

Informe de Llamadas LINEA 144 – Septiembre

Total de
llamadas por
asesoramiento,
contención e
información:
10286

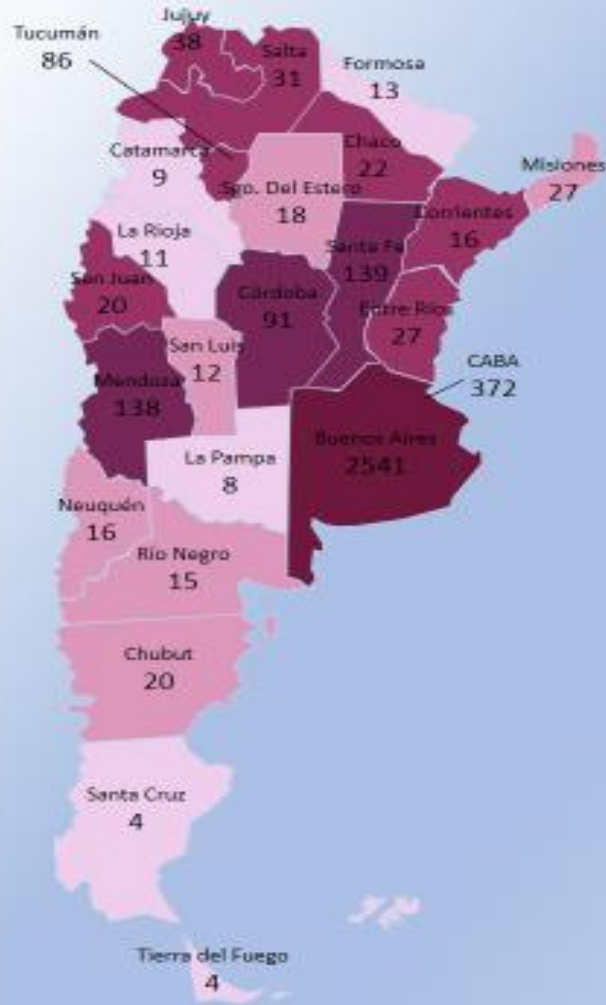
3678 Primera llamada por situaciones de
violencia (nuevos casos) **3678**

Llamadas posteriores por situaciones de violencia
(casos ya registrados) **2027**

Llamadas por solicitud de información **4581**

* El total de llamadas recibidas por la LINEA 144 es de 28980 (incluye llamadas sin tipificar, sobre otros temas, etc.)

SEPTIEMBRE
2017

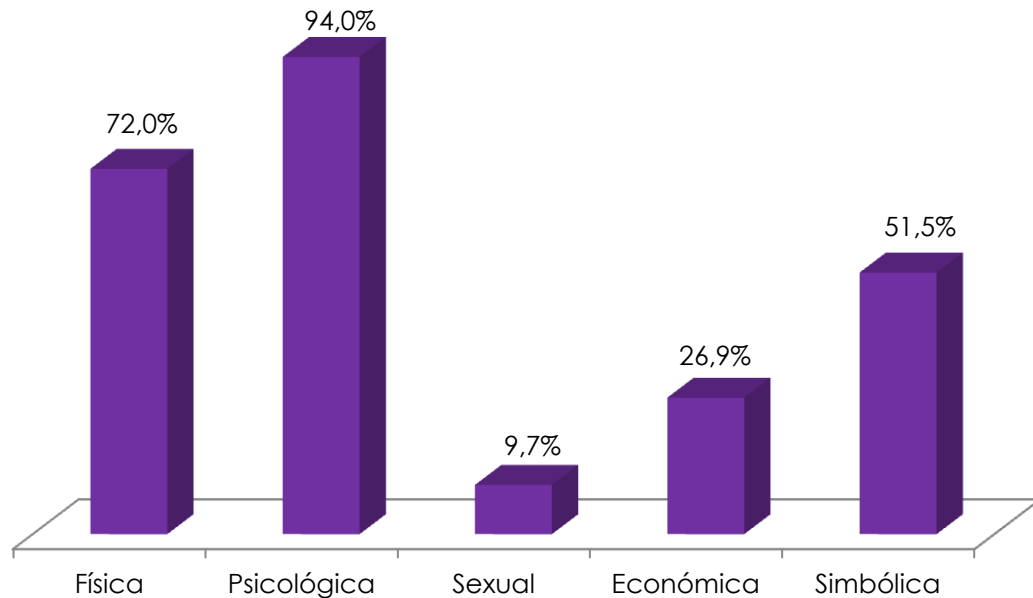


LINEA 144 Informe Mensual – Septiembre

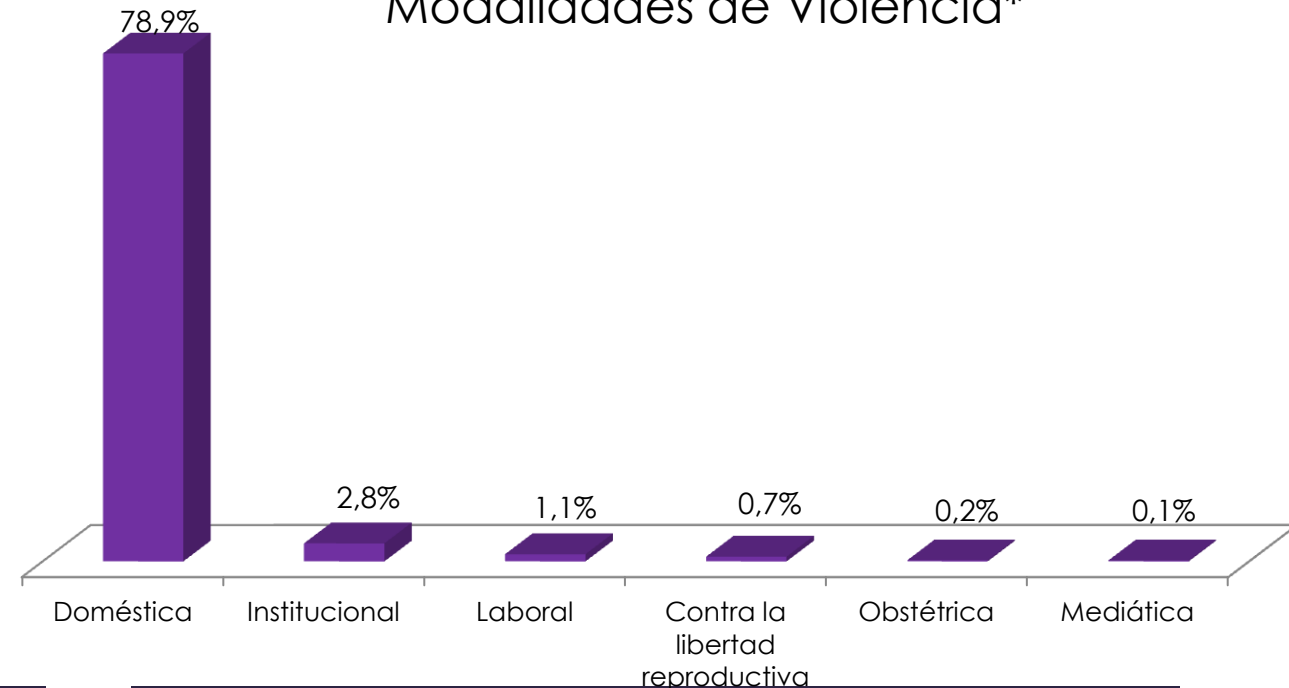
Llamadas efectuadas desde las diferentes provincias que refieren a situaciones de violencia que se contactan por primera vez **(3678)**

Informe de Llamadas LINEA 144 – Septiembre

Tipos de Violencias*



Modalidades de Violencia*



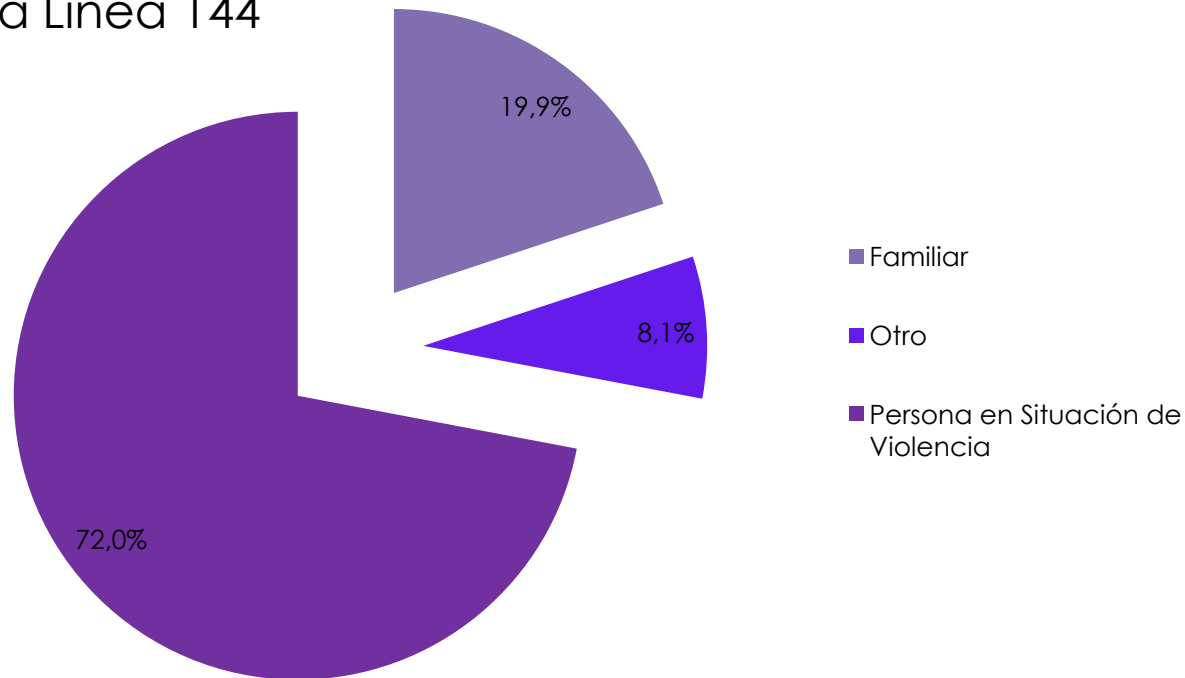
En 9 de cada 10 llamadas se manifiesta violencia psicológica y en 7 de cada 10 violencia física

8 de cada 10 llamadas refieren a la modalidad de violencia doméstica

* Es importante aclarar que dado que un mismo caso puede estar expuesto a múltiples formas de violencias, los porcentajes son independientes unos de otros.

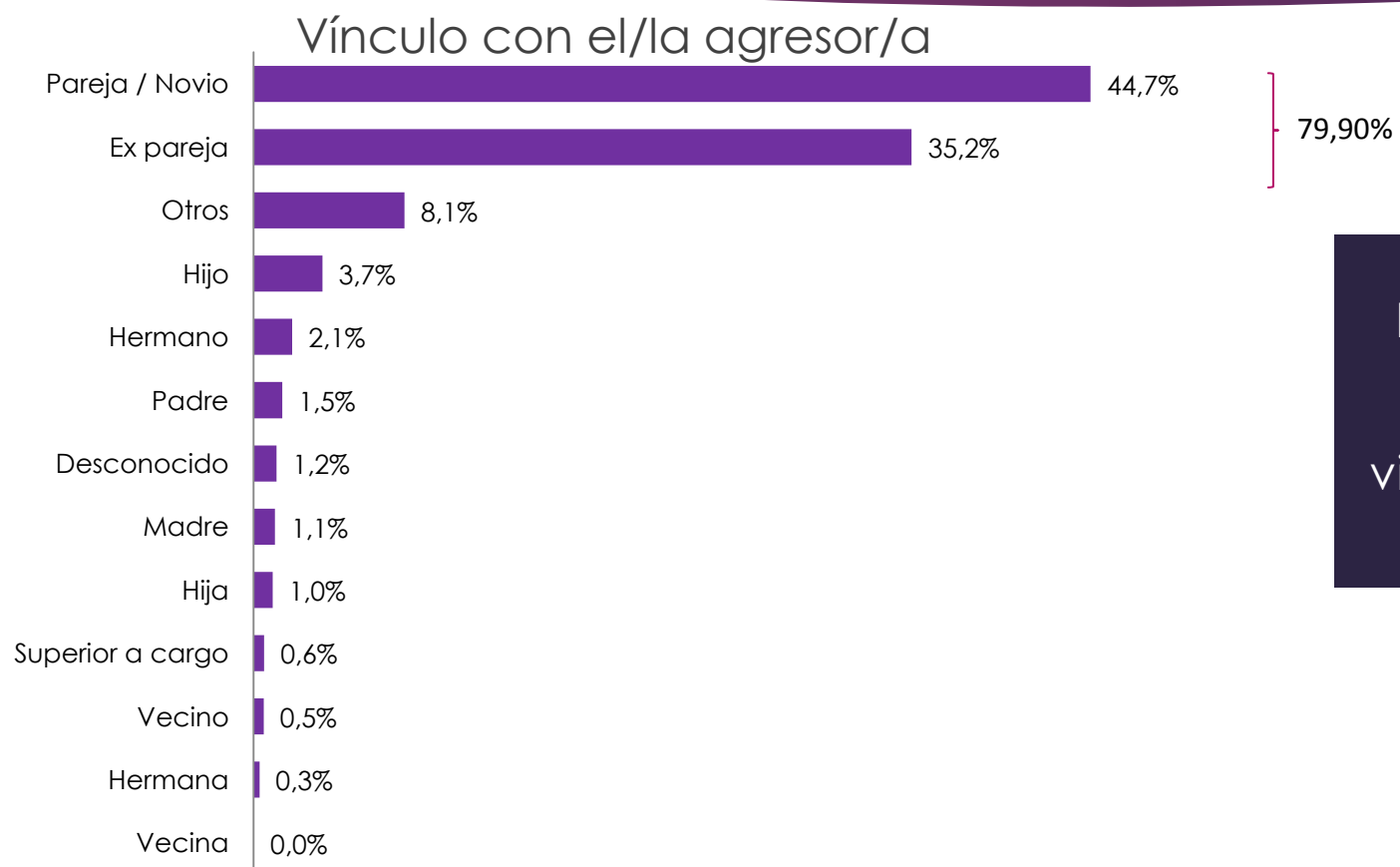
Informe de Llamadas LINEA 144 – Septiembre

Persona que se contacta con la Línea 144



- ▶ En 7 de cada 10 casos, es la persona en situación de violencia quien se contacta con la Línea 144.
- ▶ En 2 de cada 10 casos es un familiar quien realiza el contacto
- ▶ En aproximadamente 1 de cada 10 casos, este contacto es realizado por amigos/as, compañeros/as de trabajo, profesionales de la salud, etc.

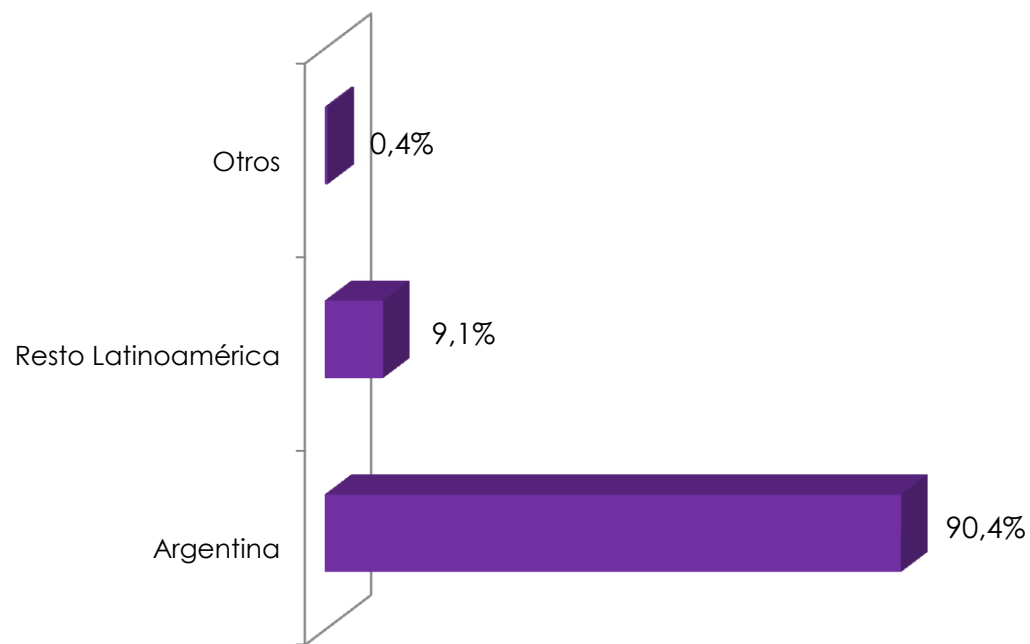
Informe de Llamadas LINEA 144 – Septiembre



En aproximadamente 8 de cada 10 casos, las personas sufren violencia por parte de su pareja o ex pareja

Informe de Llamadas LINEA 144 – Septiembre

Nacionalidad de las personas en situación de violencia



Del total de **2328** casos en los cuales se cuenta con esta información, **2105** corresponden a mujeres de nacionalidad argentina y **213** son de otros países de Latinoamérica y Caribe: 116 paraguayas, 39 bolivianas, 30 peruanas, 12 chilenas, 5 uruguayas, 3 colombianas, 2 brasileñas, 3 venezolanas y 1 dominicana. Por otro lado, la categoría “Otros” se compone de 10 casos de mujeres: 2 italianas, 2 españolas, 1 armenia, 1 belga, 1 china, 1 estadounidense, 1 japonesa y 1 rumana.



Para mayor información

www.cnm.gob.ar

Informes Línea 144 (link)

OBSERVATORIO NACIONAL DE VIOLENCIA CONTRA LAS MUJERES