

Informe de Llamadas Línea 144 - Octubre

Total de
llamadas por
asesoramiento,
contención e
información:
14527

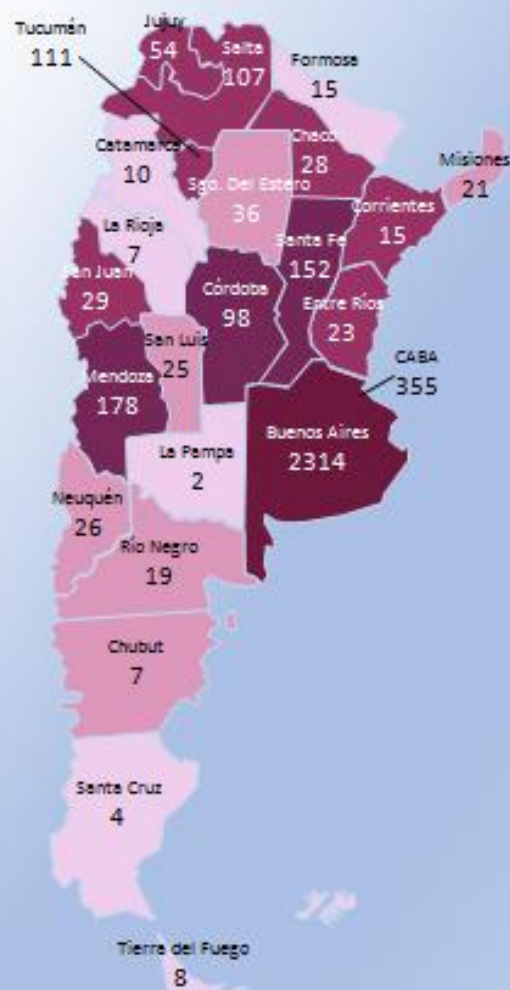
3644 Primera llamada por situaciones de
violencia (nuevos casos)

2642 Llamadas posteriores por situaciones de
violencia
(casos ya registrados)

8241 Llamadas por solicitud de información

* El total de llamadas recibidas por la LINEA 144 es de 39783 (incluye llamadas sin tipificar, sobre otros temas, etc.)

Octubre 2018

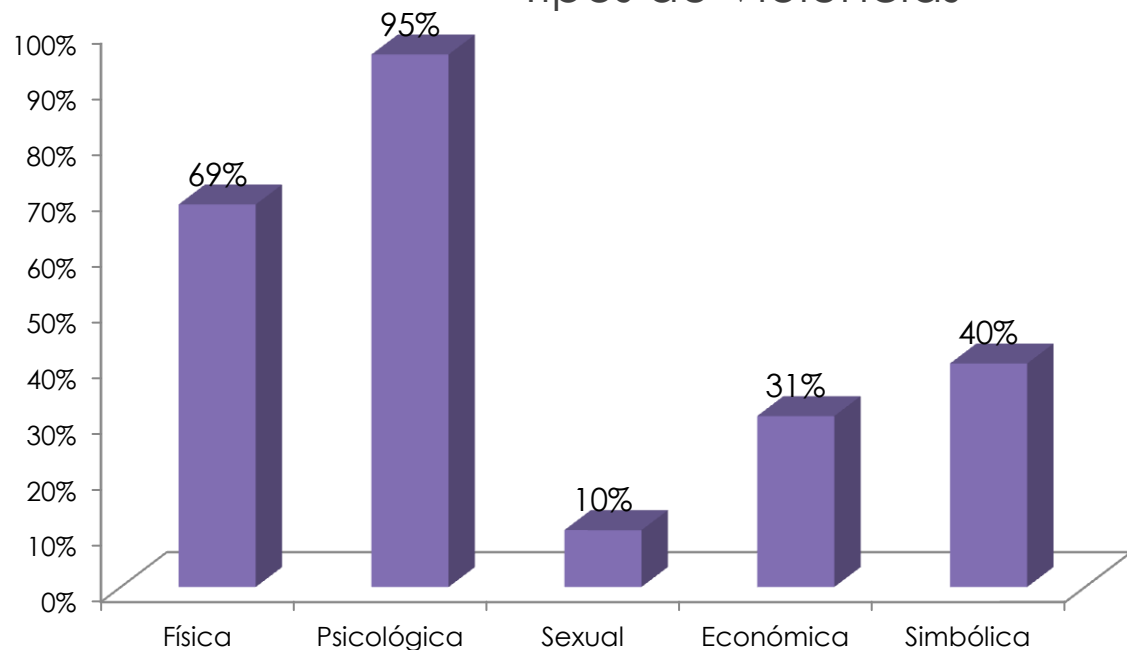


Informe de llamadas Línea 144 - Octubre

Llamadas efectuadas desde las diferentes provincias que refieren a situaciones de violencia que se contactan por primera vez
(3644 llamadas)

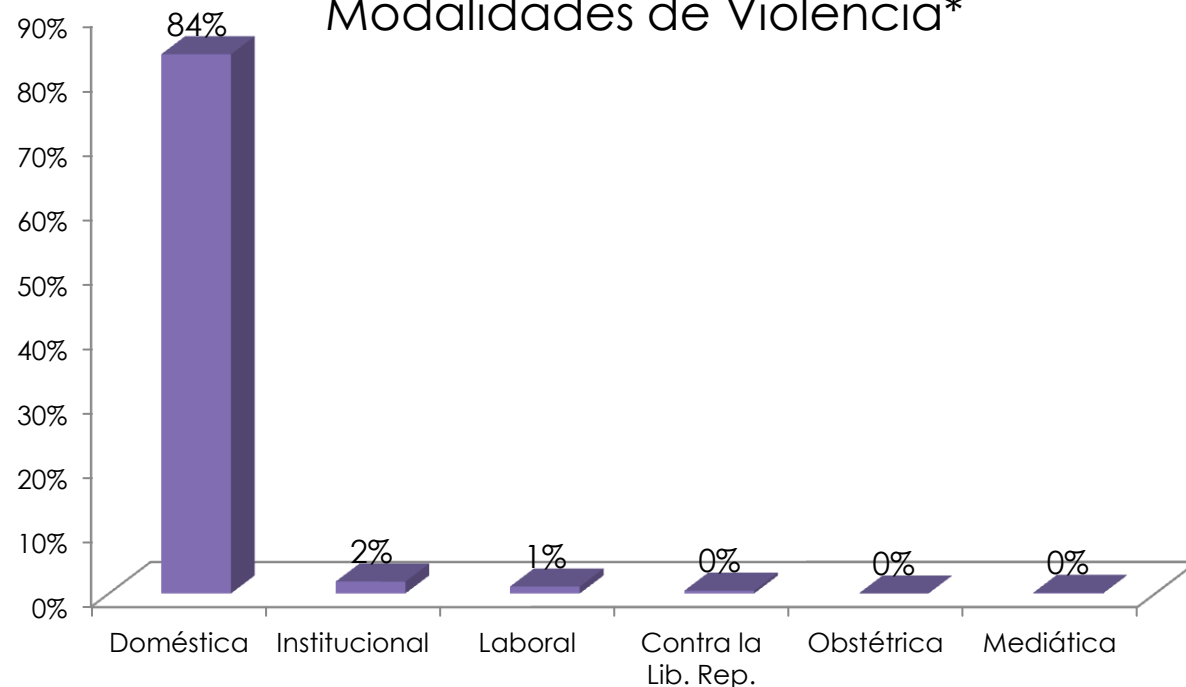
Informe de Llamadas Línea 144 - Octubre

Tipos de Violencias*



En más de 9 de cada 10 llamadas se manifiesta violencia psicológica y en 7 de cada 10 violencia física

Modalidades de Violencia*

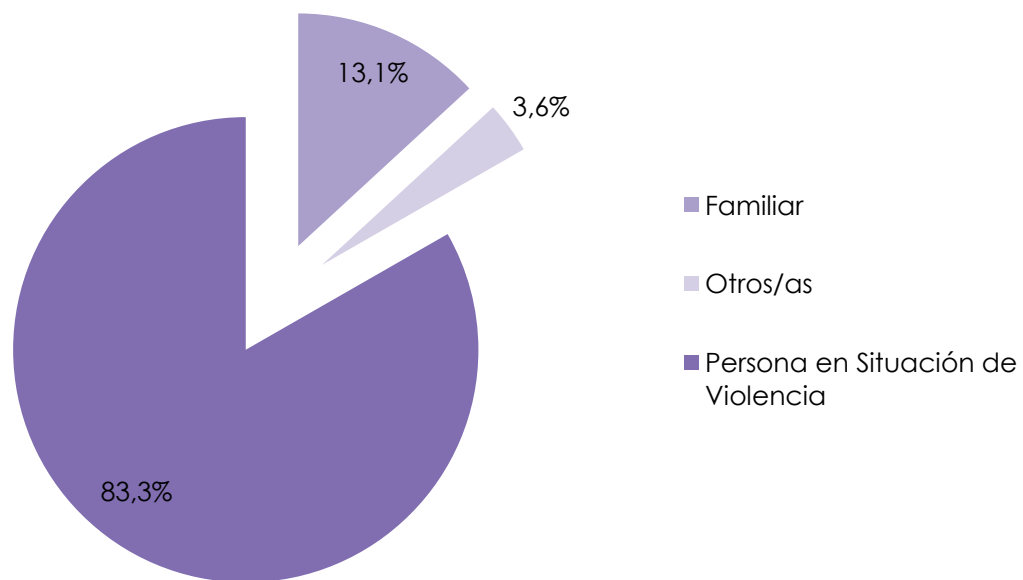


8 de cada 10 llamadas refieren a la modalidad de violencia doméstica

* Es importante aclarar que dado que un mismo caso puede estar expuesto a múltiples formas de violencias, los porcentajes son independientes unos de otros.

Informe de Llamadas Línea 144 - Octubre

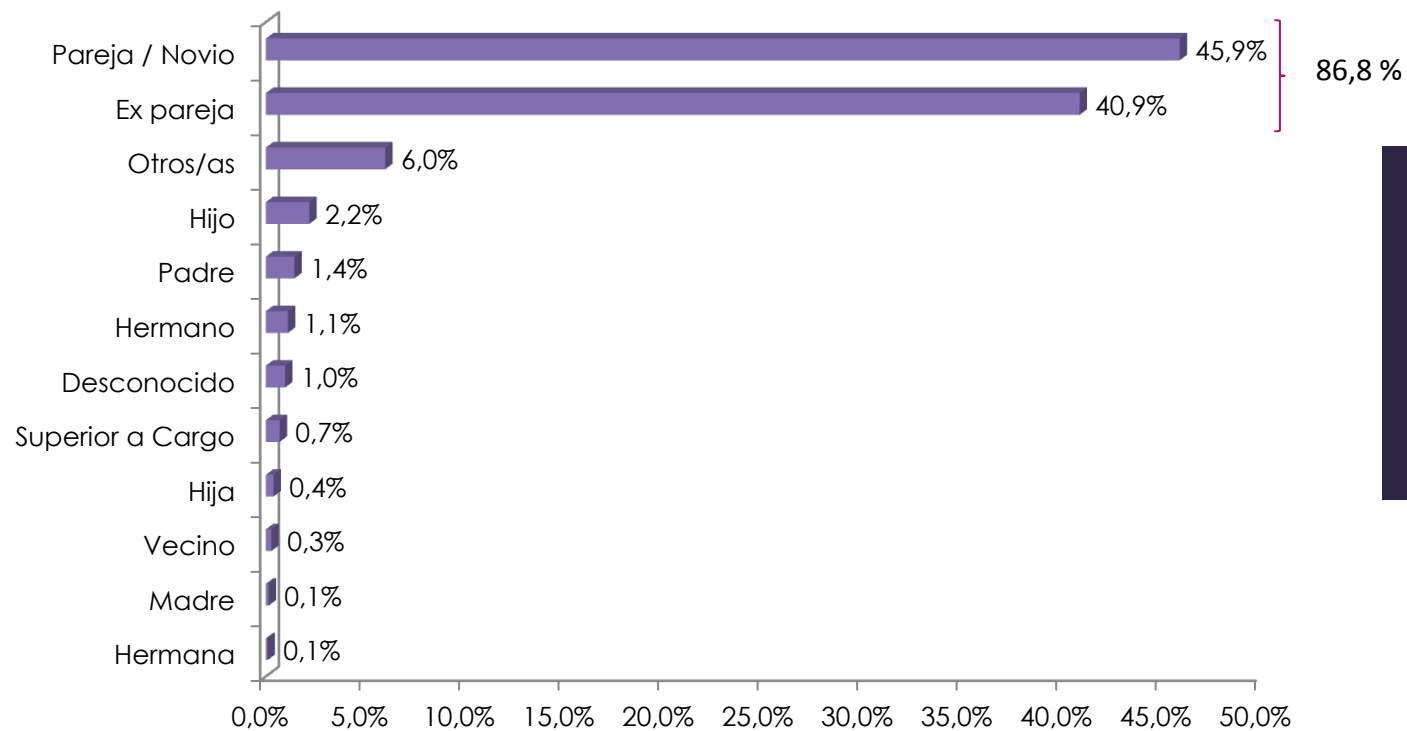
Persona que se contacta con la Línea 144



- ▶ En 8 de cada 10 casos, es la persona en situación de violencia quien se contacta con la Línea 144.
- ▶ En 1 de cada 10 casos es un familiar quien realiza el contacto
- ▶ En menos de 1 de cada 10 casos, el contacto es realizado por amigos/as, compañeros/as de trabajo, profesionales de la salud, etc.

Informe de Llamadas Línea 144 - Octubre

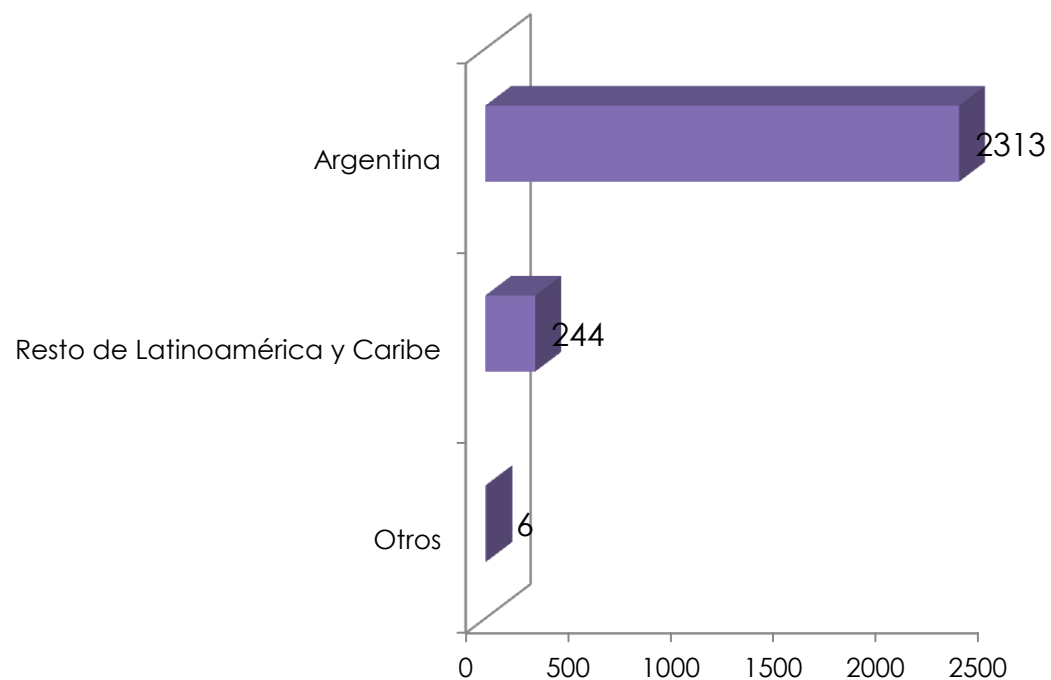
Vínculo con el/la agresor/a



En más de 8 de cada 10 casos, las personas sufren violencia por parte de su pareja o ex pareja


Informe de Llamadas Línea 144 - Octubre

Nacionalidad de las personas en situación de violencia



Del total de **2563** casos en los cuales se cuenta con esta información, **2313** corresponden a mujeres de nacionalidad argentina y 244 son de otros países de Latinoamérica y Caribe: 109 paraguayas, 47 bolivianas, 33 peruanas, 14 chilenas, 11 uruguayas, 10 colombianas, 9 brasileñas, 8 venezolanas, 2 dominicanas y 1 mexicana.

Por otro lado, la categoría "Otros" se compone de 2 españolas, 1 estadounidense, 1 armenia, 1 china y 1 ucraniana.



Para mayor información
www.argentina.gob.ar/inam
Informes Línea 144

OBSERVATORIO NACIONAL DE VIOLENCIA CONTRA LAS MUJERES