

Informe de Llamadas LINEA 144 – Octubre

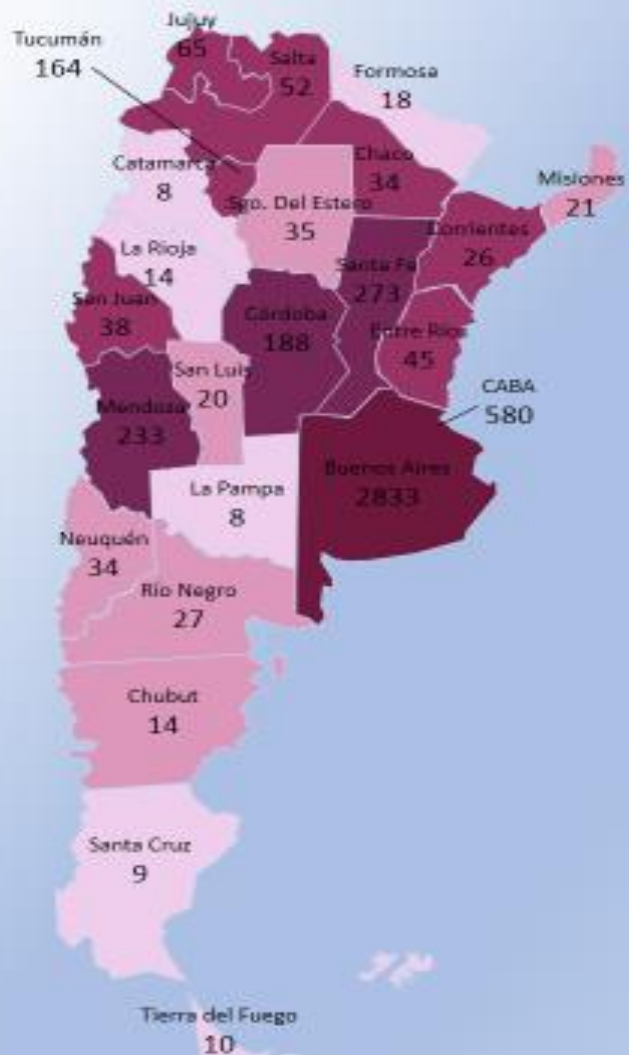
Total de
llamadas por
asesoramiento,
contención e
información:
12133

4749 Primera llamada por situaciones de
violencia (nuevos casos)

2559 Llamadas posteriores por situaciones de
violencia
(casos ya registrados)

4825 Llamadas por solicitud de información

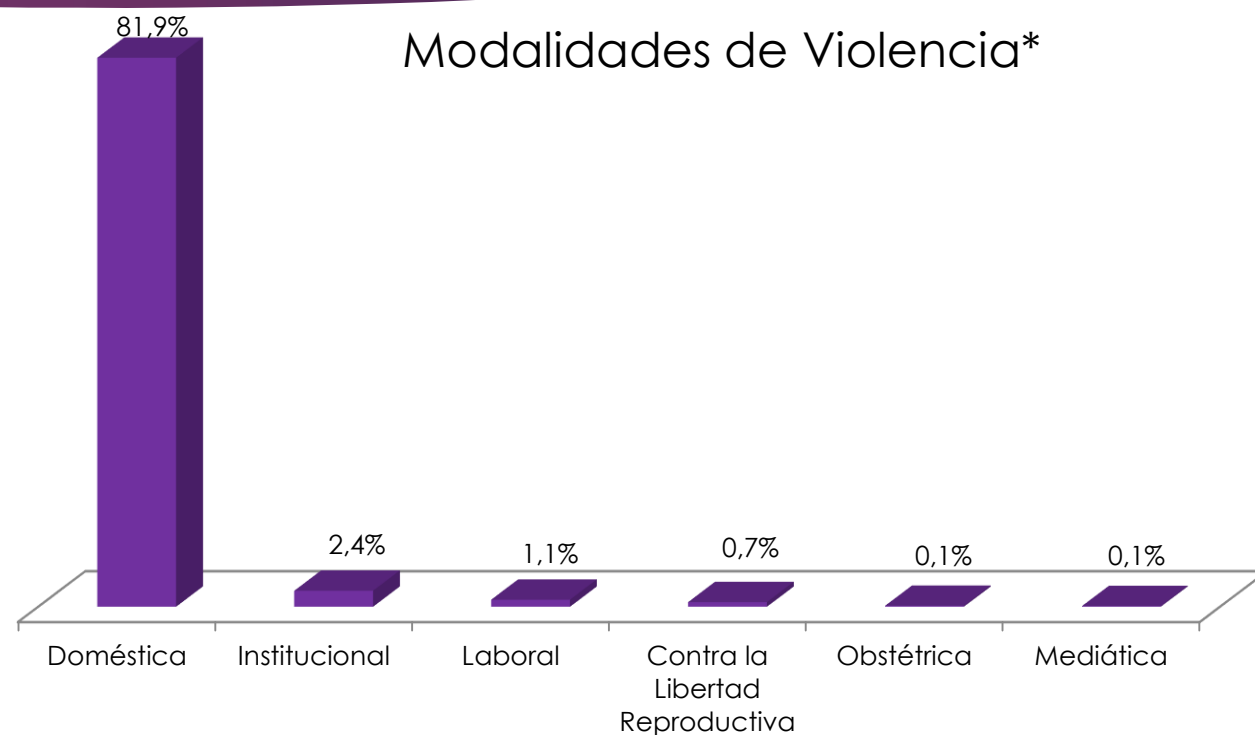
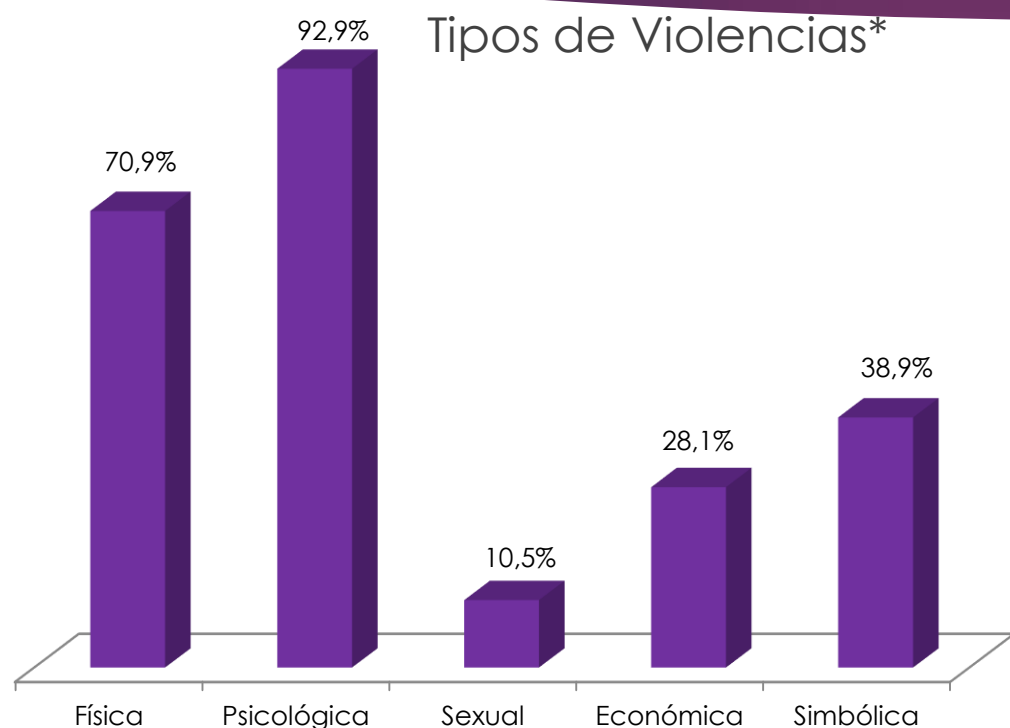
* El total de llamadas recibidas por la LINEA 144 es de 34784 (incluye llamadas sin tipificar, sobre otros temas, etc.)



LINEA 144 Informe Mensual – Octubre

Llamadas efectuadas desde las diferentes provincias que refieren a situaciones de violencia que se contactan por primera vez
(**4749** llamadas)

LINEA 144 Informe Mensual – Octubre



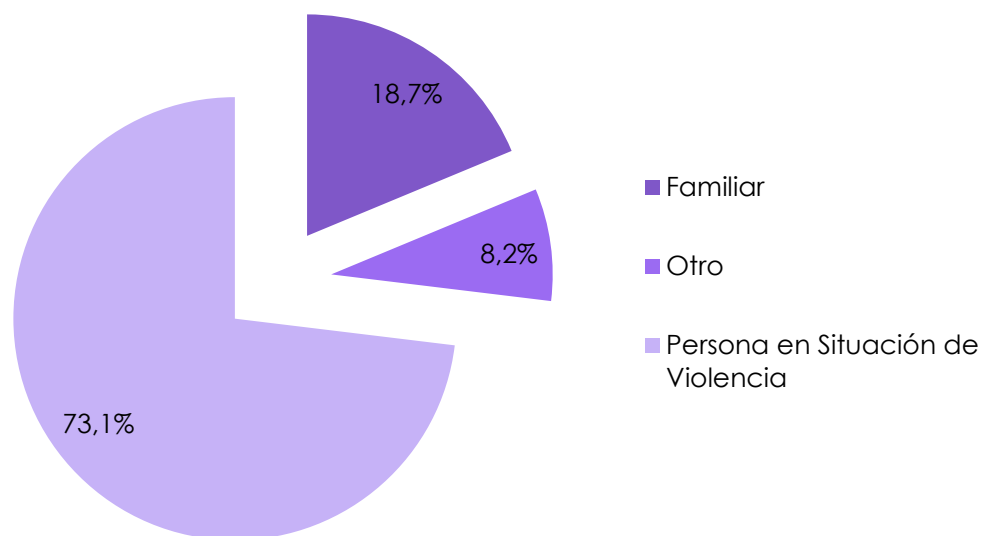
En 9 de cada 10 llamadas se manifiesta violencia psicológica y en 7 de cada 10 violencia física

8 de cada 10 llamadas refieren a la modalidad de violencia doméstica

* Es importante aclarar que dado que un mismo caso puede estar expuesto a múltiples formas de violencias, los porcentajes son independientes unos de otros.

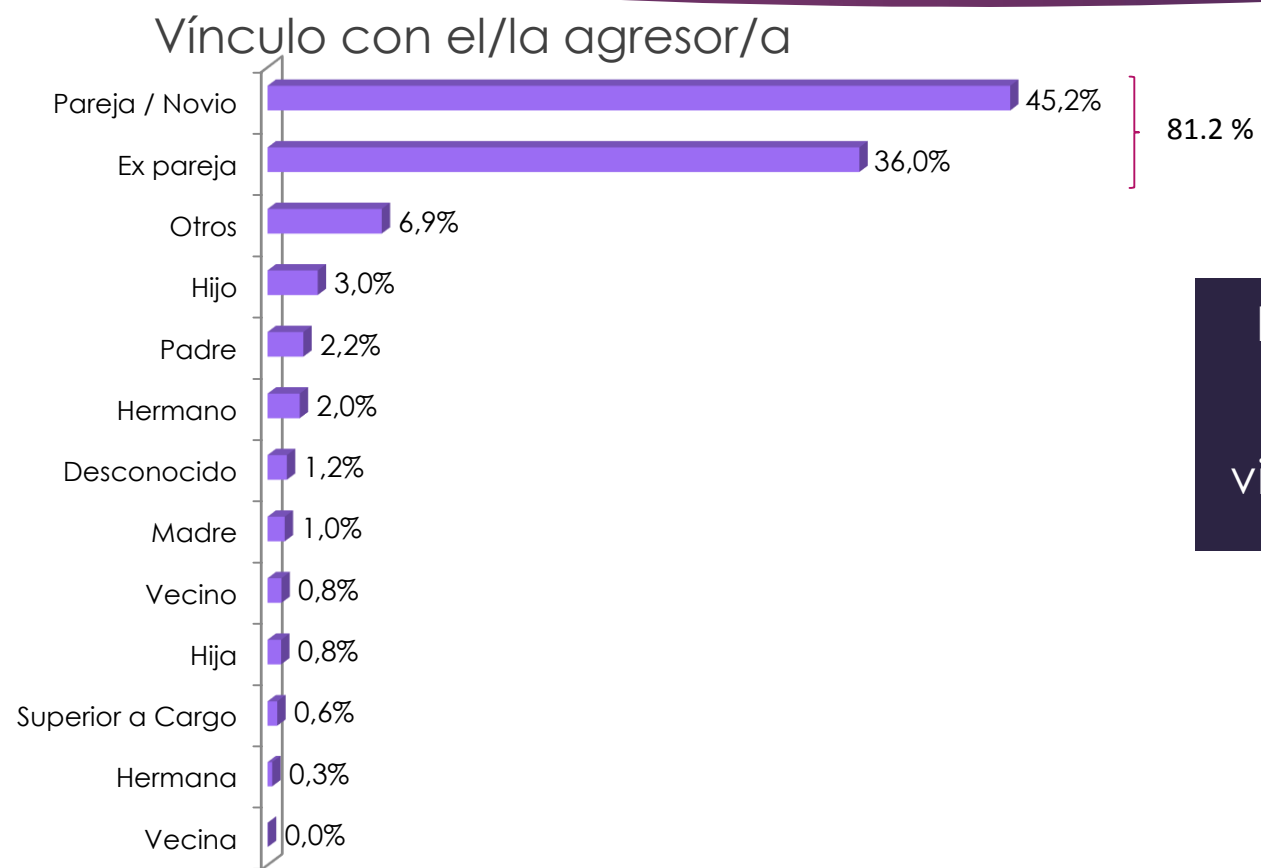
LINEA 144 Informe Mensual – Octubre

Persona que se contacta con la Línea 144



- ▶ En 7 de cada 10 casos, es la persona en situación de violencia quien se contacta con la Línea 144.
- ▶ En 2 de cada 10 casos es un familiar quien realiza el contacto
- ▶ En aproximadamente 1 de cada 10 casos, este contacto es realizado por amigos/as, compañeros/as de trabajo, profesionales de la salud, etc.

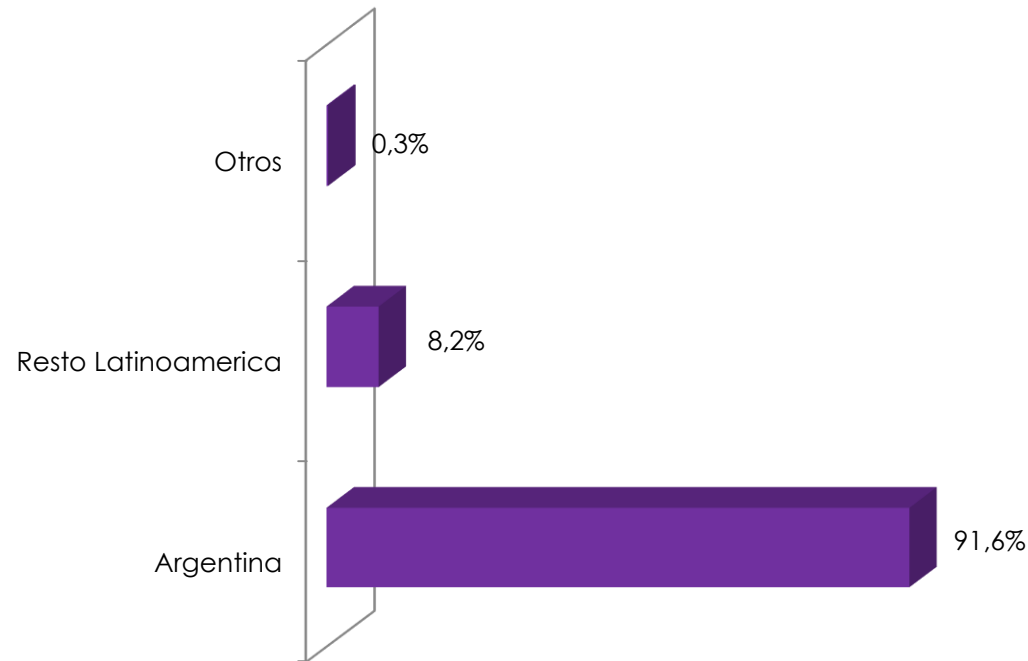
LINEA 144 Informe Mensual – Octubre



En aproximadamente 8 de cada 10 casos, las personas sufren violencia por parte de su pareja o ex pareja

LINEA 144 Informe Mensual – Octubre

Nacionalidad de las personas en situación de violencia



Del total de **3130** casos en los cuales se cuenta con esta información, **2866** corresponden a mujeres de nacionalidad argentina y 256 son de otros países de Latinoamérica y Caribe: 121 paraguayas, 63 bolivianas, 35 peruanas, 10 uruguayas, 7 brasileñas, 7 colombianas, 5 venezolanas, 4 chilenas, 1 costarricense, y ecuatoriana, 1 panameña y 1 mexicana. Por otro lado, la categoría “Otros” se compone de 2 españolas, 2 italianas, 1 armenia, 1 francesa, 1 libanesa y 1 ucraniana.



Para mayor información

www.cnm.gob.ar

Informes Línea 144 (link)

OBSERVATORIO NACIONAL DE VIOLENCIA CONTRA LAS MUJERES