

Informe de Llamadas LINEA 144 – Noviembre

Total de
llamadas por
asesoramiento,
contención e
información:
13718

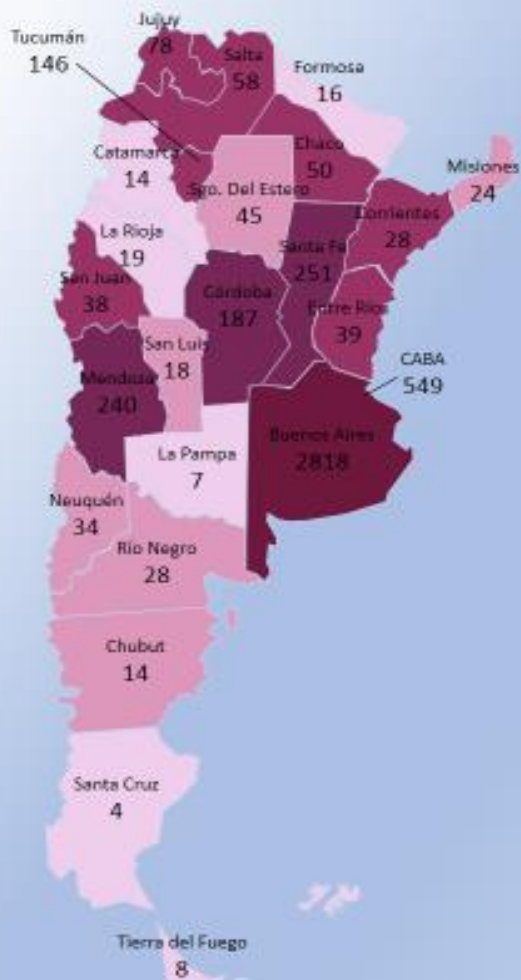
4713 Primera llamada por situaciones de
violencia (nuevos casos)

2526 Llamadas posteriores por situaciones de
violencia
(casos ya registrados)

6479 Llamadas por solicitud de información

* El total de llamadas recibidas por la LINEA 144 es de 35821 (incluye llamadas sin tipificar, sobre otros temas, etc.)

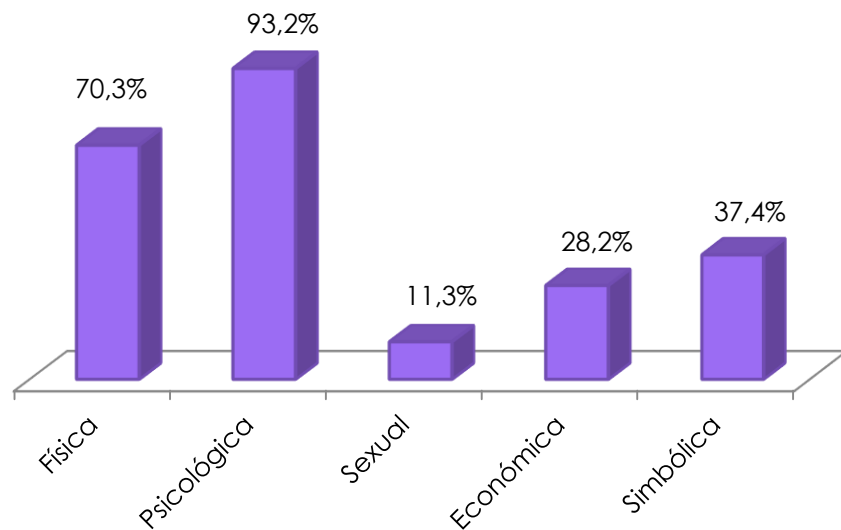
LINEA 144 Informe Mensual – Octubre



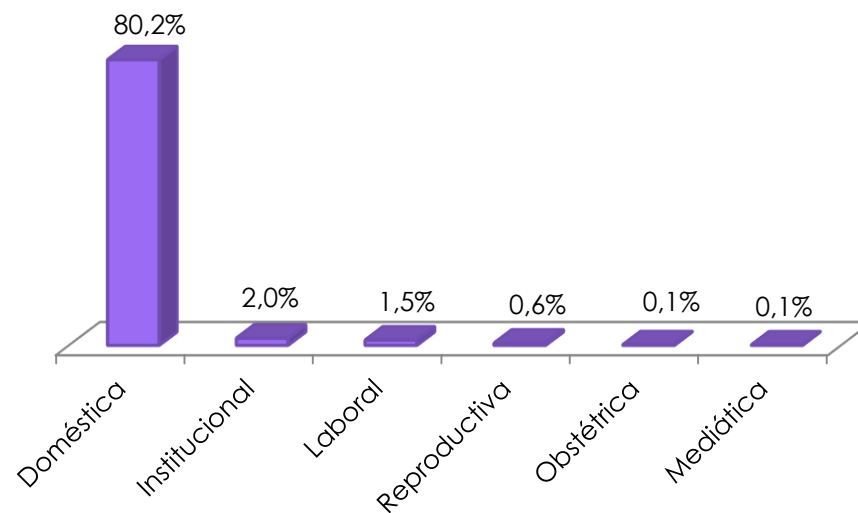
Llamadas efectuadas desde las diferentes provincias que refieren a situaciones de violencia que se contactan por primera vez
(4713 llamadas)

LINEA 144 Informe Mensual – Noviembre

Tipos de Violencias*



Modalidades de Violencia*



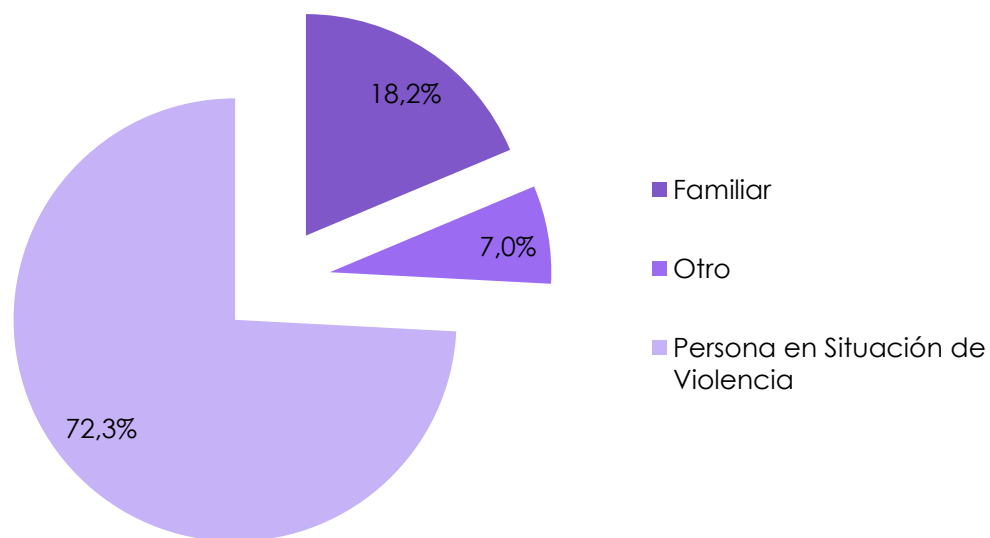
En 9 de cada 10 llamadas se manifiesta violencia psicológica y en 7 de cada 10 violencia física

8 de cada 10 llamadas refieren a la modalidad de violencia doméstica

* Es importante aclarar que dado que un mismo caso puede estar expuesto a múltiples formas de violencias, los porcentajes son independientes unos de otros.

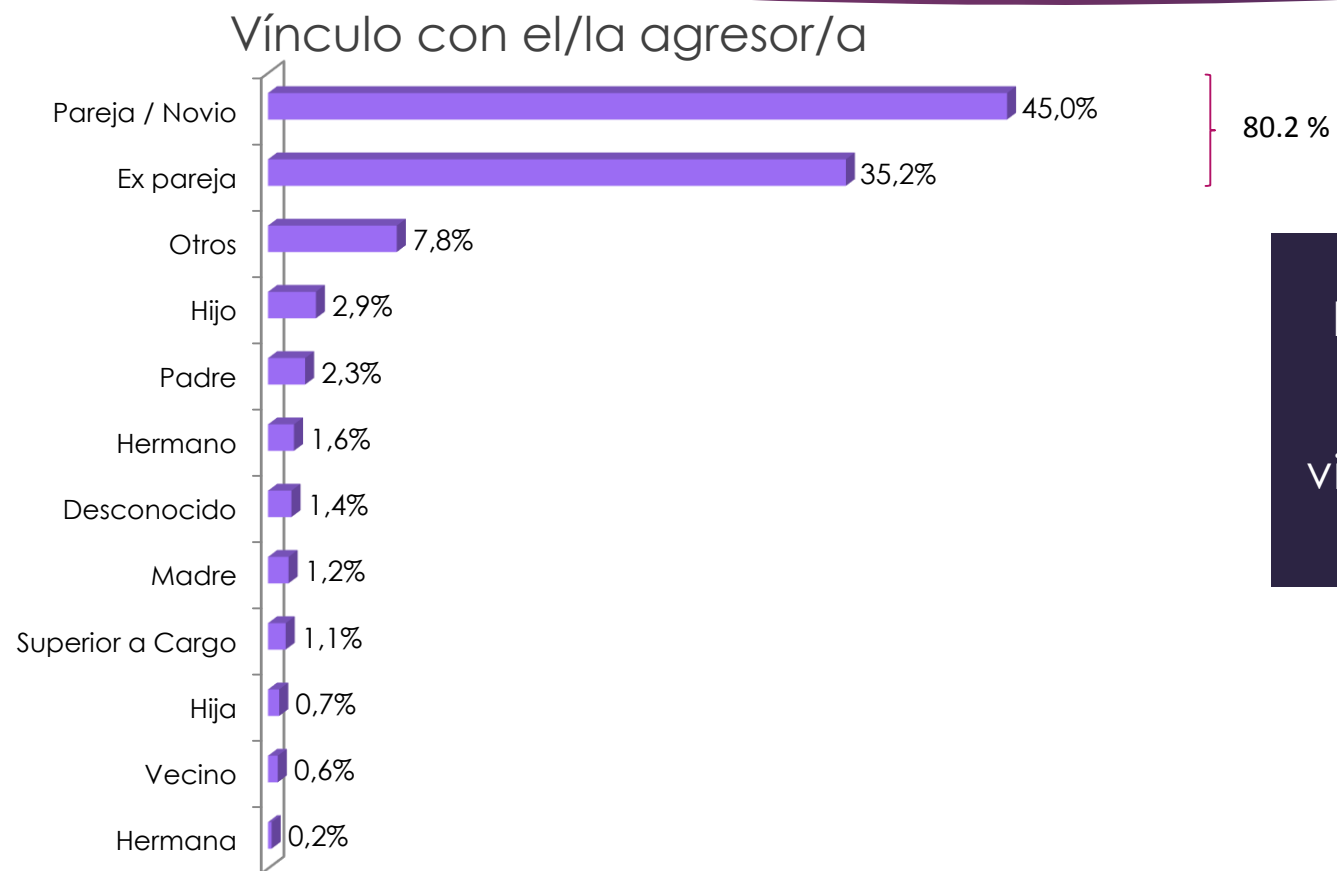
LINEA 144 Informe Mensual – Noviembre

Persona que se contacta con la Línea 144



- ▶ En 7 de cada 10 casos, es la persona en situación de violencia quien se contacta con la Línea 144.
- ▶ En 2 de cada 10 casos es un familiar quien realiza el contacto
- ▶ En aproximadamente 1 de cada 10 casos, este contacto es realizado por amigos/as, compañeros/as de trabajo, profesionales de la salud, etc.

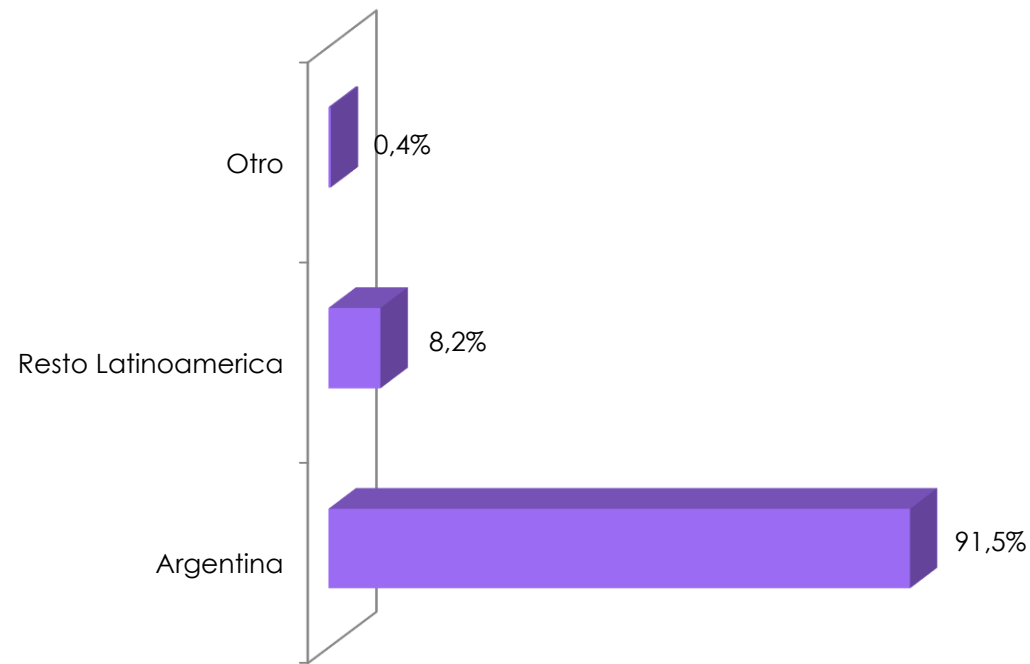
LINEA 144 Informe Mensual – Noviembre



En aproximadamente 8 de cada 10 casos, las personas sufren violencia por parte de su pareja o ex pareja

LINEA 144 Informe Mensual – Noviembre

Nacionalidad de las personas en situación de violencia



Del total de **3060** casos en los cuales se cuenta con esta información, 2799 corresponden a mujeres de nacionalidad argentina y 250 son de otros países de Latinoamérica y Caribe: 128 paraguayas, 49 bolivianas, 36 peruanas, 16 uruguayas, 7 chilenas, 5 colombianas, 3 venezolanas, 2 brasileñas, 1 mexicana, 1 haitiana, 1 ecuatoriana y 1 dominicana. Por otro lado, la categoría “Otros” se compone de 4 armenias, 2 españolas, 2 italianas, 1 rusa, 1 griega y 1 coreana.



Para mayor información

www.cnm.gob.ar

Informes Línea 144 (link)

OBSERVATORIO NACIONAL DE VIOLENCIA CONTRA LAS MUJERES