

Informe de Llamadas LINEA 144 – Julio

Total de
llamadas por
asesoramiento,
contención e
información:
13255

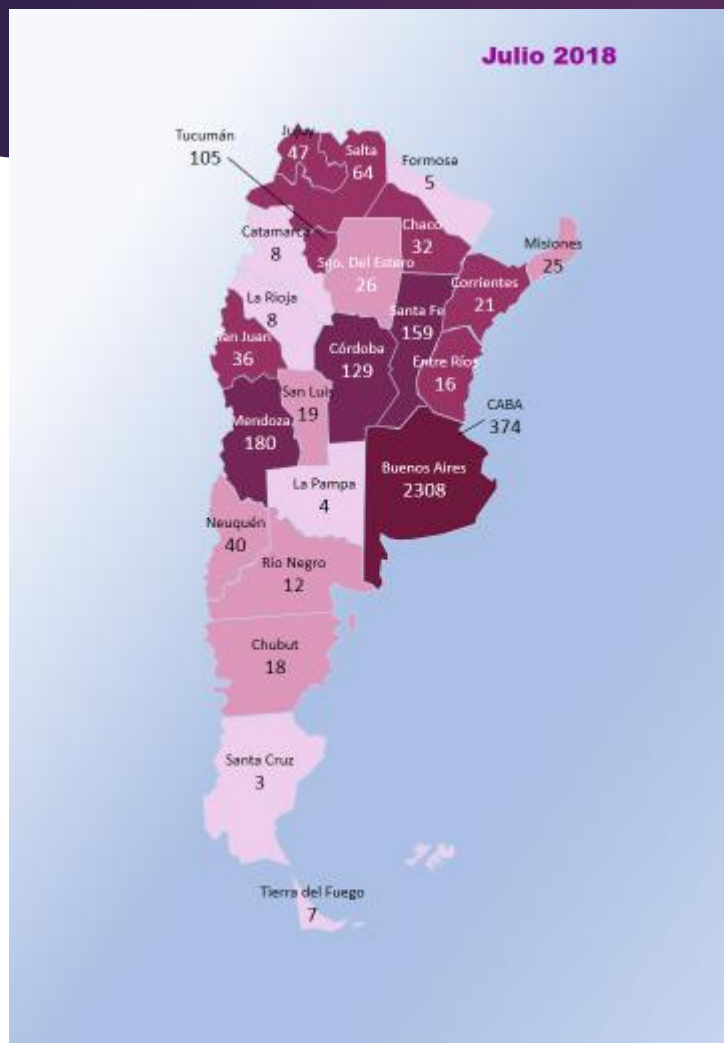
3646 Primera llamada por situaciones de
violencia (nuevos casos)

2523 Llamadas posteriores por situaciones de
violencia
(casos ya registrados)

7086 Llamadas por solicitud de información

* El total de llamadas recibidas por la LINEA 144 es de 45570 (incluye llamadas sin tipificar, sobre otros temas, etc.)

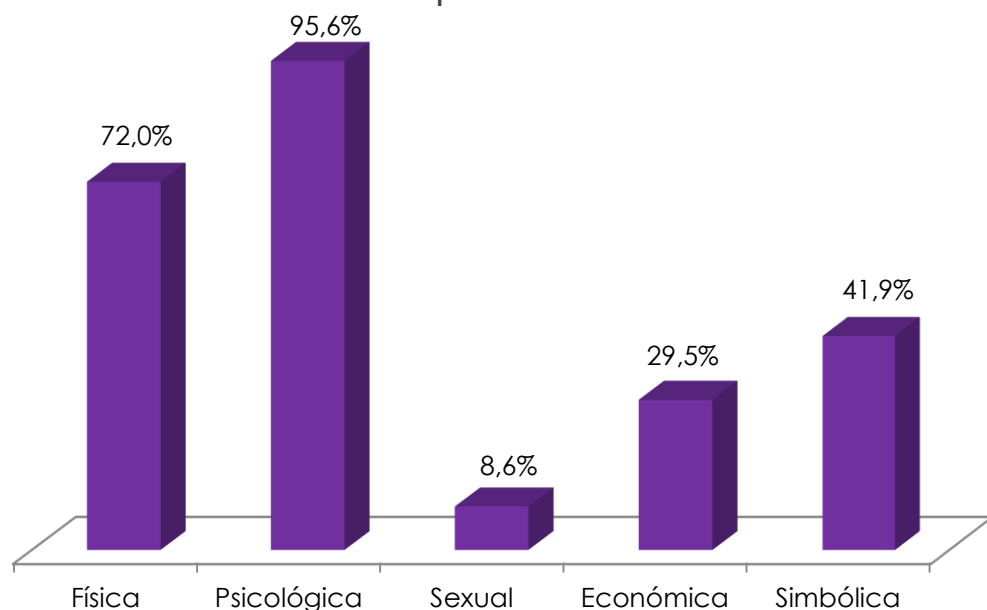
LINEA 144 Informe Mensual – Julio



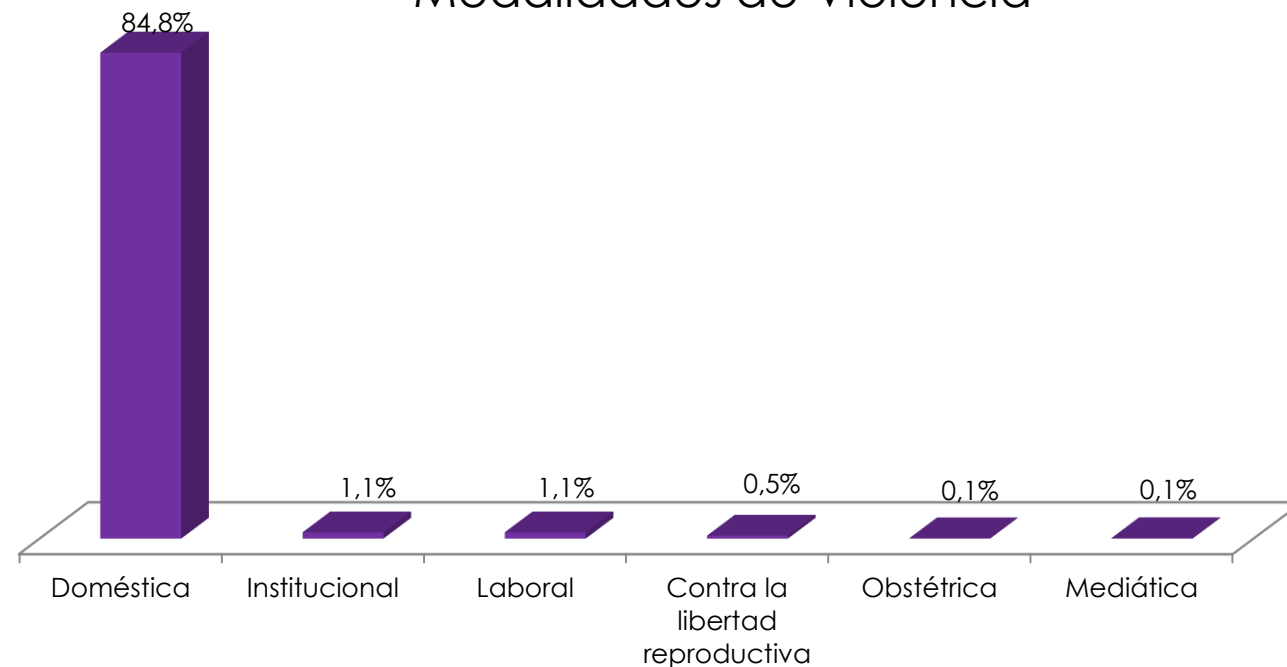
Llamadas efectuadas desde las diferentes provincias que refieren a situaciones de violencia que se contactan por primera vez
(3646 llamadas)

LINEA 144 Informe Mensual – Julio

Tipos de Violencias*



Modalidades de Violencia*



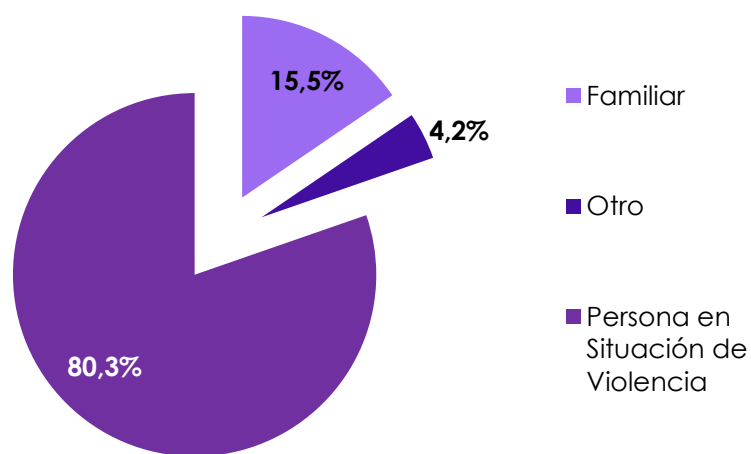
En 9 de cada 10 llamadas se manifiesta violencia psicológica y en 7 de cada 10 violencia física

8 de cada 10 llamadas refieren a la modalidad de violencia doméstica

* Es importante aclarar que dado que un mismo caso puede estar expuesto a múltiples formas de violencias, los porcentajes son independientes unos de otros.

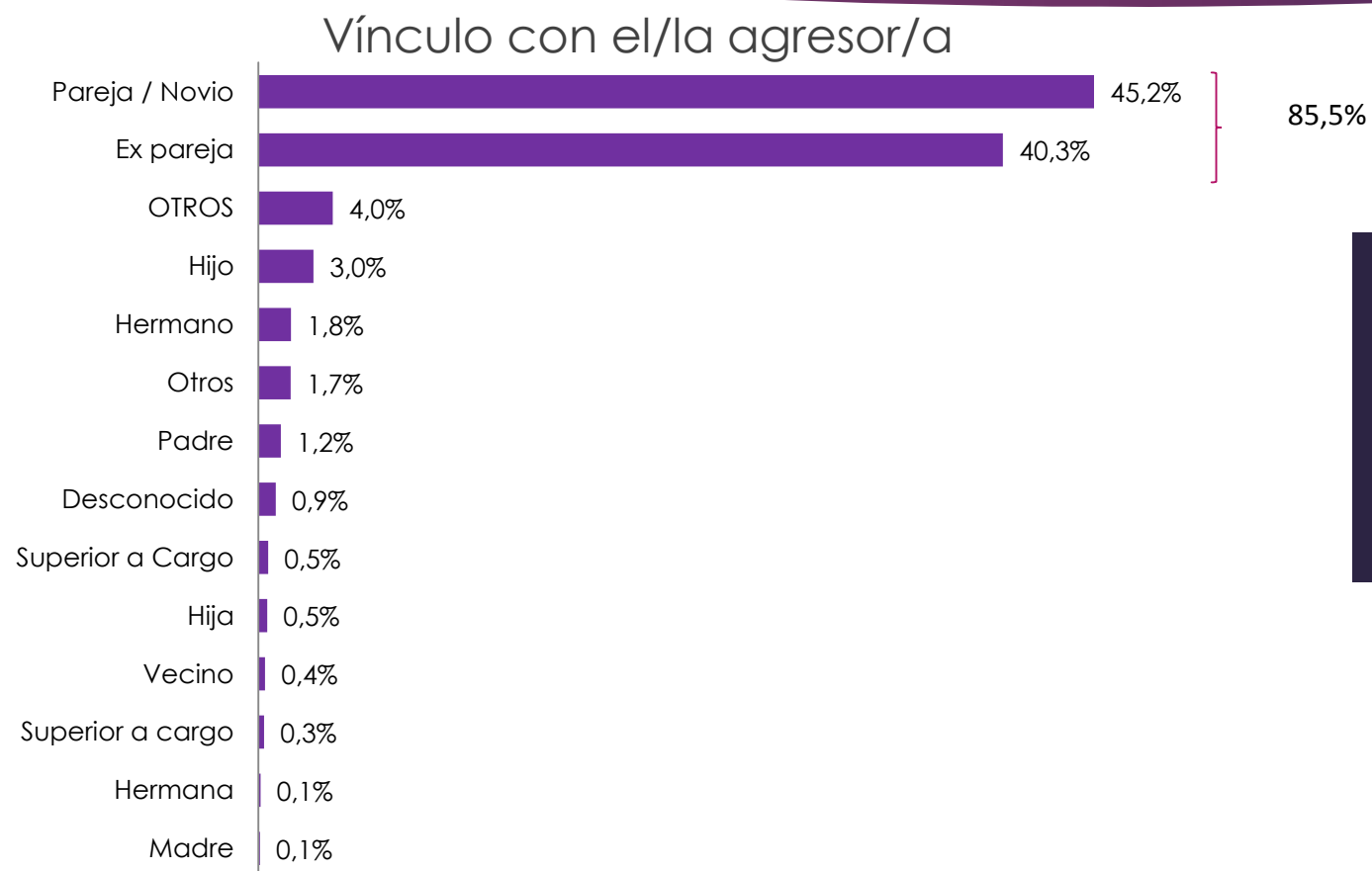
LINEA 144 Informe Mensual – Julio

Persona que se contacta con la Línea 144



- ▶ En **8** de cada **10** casos, es la persona en situación de violencia quien se contacta con la Línea 144.
- ▶ En **1** de cada **10** casos es un familiar quien realiza el contacto
- ▶ En aproximadamente **1** de cada **10** casos, este contacto es realizado por amigos/as, compañeros/as de trabajo, profesionales de la salud, etc.

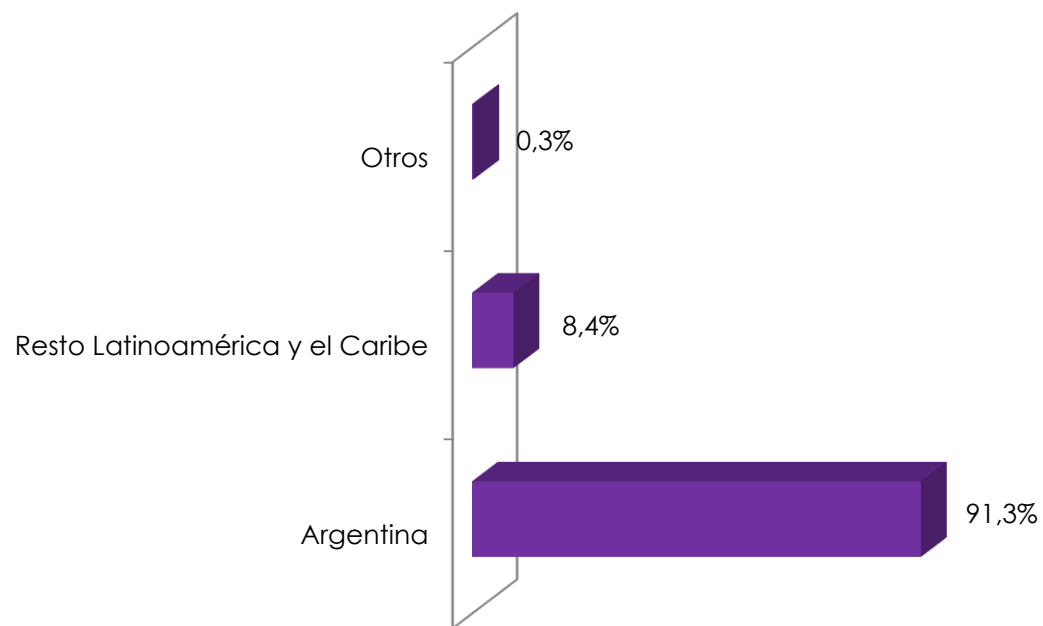
LINEA 144 Informe Mensual – Julio



En 8 de cada 10 casos, las personas sufren violencia por parte de su pareja o ex pareja

LINEA 144 Informe Mensual – Julio

Nacionalidad de las personas en situación de violencia



Del total de **2549** casos en los cuales se cuenta con esta información, **2327** corresponden a mujeres de nacionalidad argentina y **215** son de otros países de Latinoamérica y Caribe: 109 paraguayas, 39 bolivianas, 30 peruanas, 12 venezolanas, 10 uruguayas, 4 chilenas, 4 colombianas, 4 brasileñas, 2 dominicanas y 1 mexicana.

Por otro lado, la categoría "Otros" se compone de 4 italianas y 3 armenias.



Para mayor información

www.argentina.gob.ar/inam

Informes Línea 144 (link)

OBSERVATORIO NACIONAL DE VIOLENCIA CONTRA LAS MUJERES