

# Informe de Llamadas LINEA 144 – Julio

Total de  
llamadas por  
asesoramiento,  
contención e  
información:  
**11764**

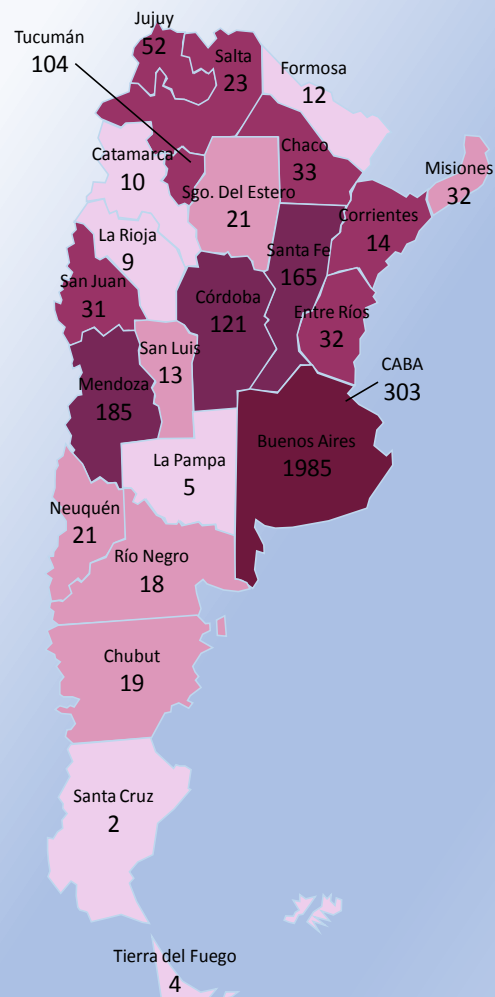
Primera llamada por situaciones de violencia  
3214(nuevos casos )

Llamadas posteriores por situaciones de violencia  
1732  
(casos ya registrados)

Llamadas por solicitud de información (6818)

\* El total de llamadas recibidas por la LINEA 144 es de 37107 (incluye llamadas sin tipificar, sobre otros temas, etc.)

JULIO 2017

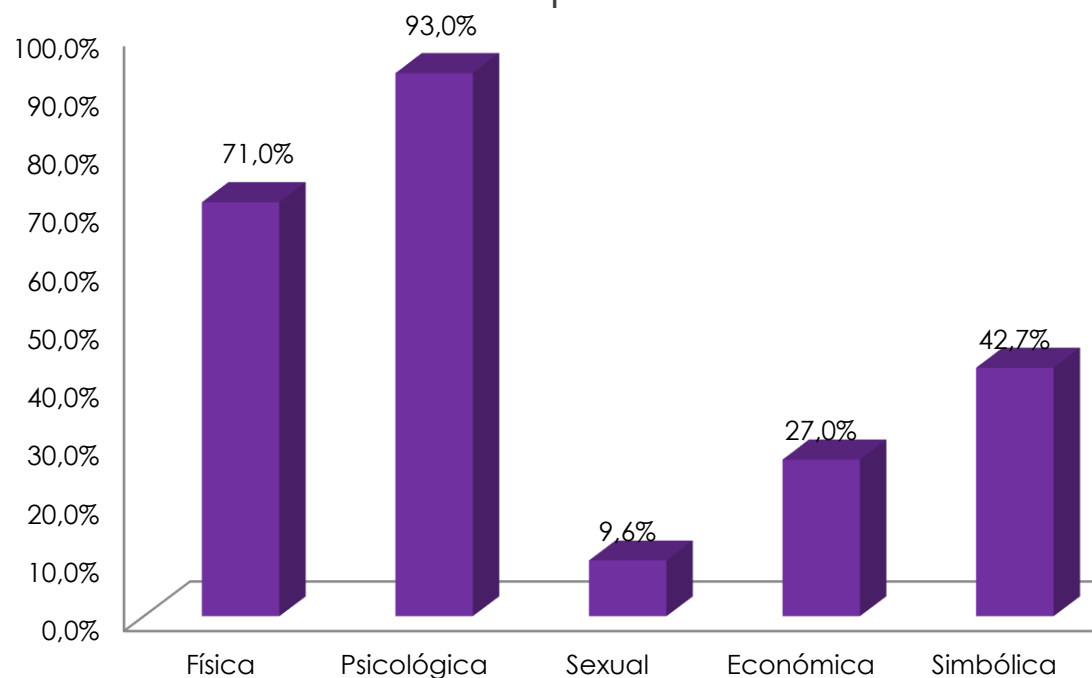


## LINEA 144 Informe Mensual – Julio

Llamadas efectuadas desde las diferentes provincias que refieren a situaciones de violencia que se contactan por primera vez ( 3214 llamadas )

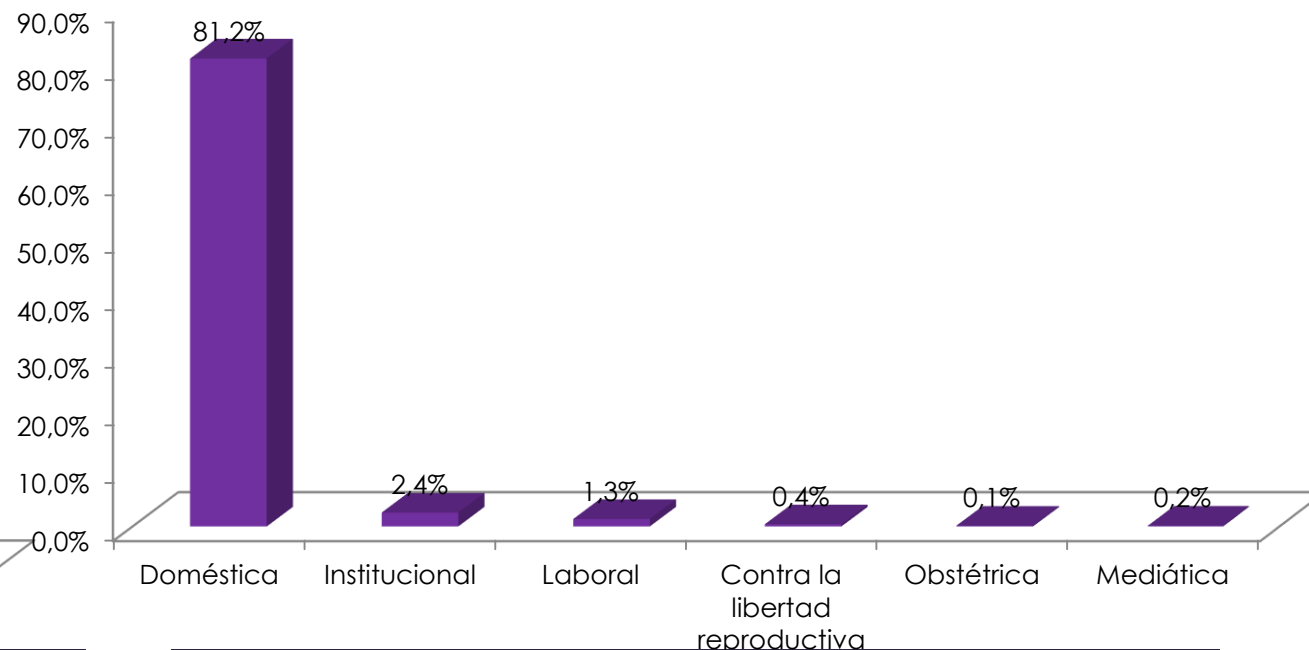
# LINEA 144 Informe Mensual – Julio

## Tipos de Violencias\*



En 9 de cada 10 llamadas se manifiesta violencia psicológica y en 7 de cada 10 violencia física

## Modalidades de Violencia\*

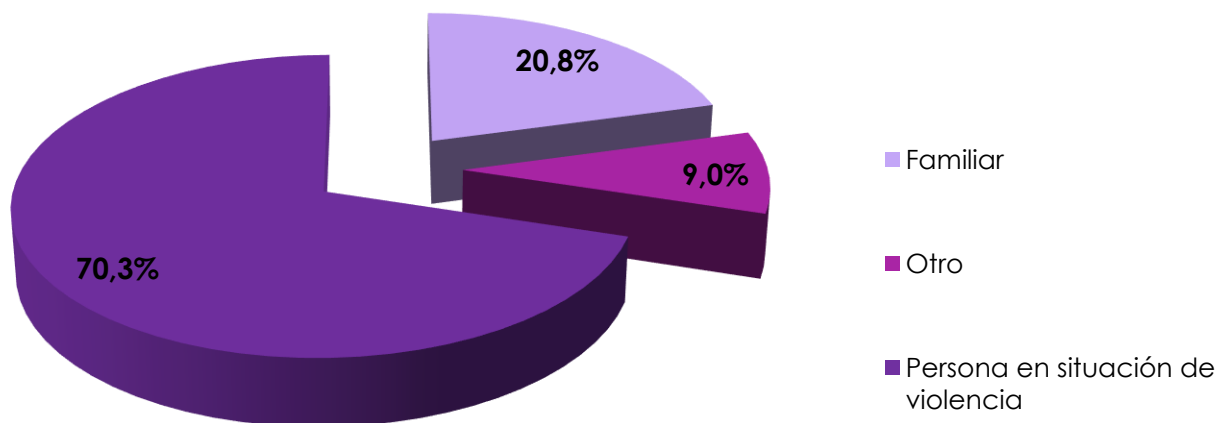


8 de cada 10 llamadas refieren a la modalidad de violencia doméstica

\* Es importante aclarar que dado que un mismo caso puede estar expuesto a múltiples formas de violencias, los porcentajes son independientes unos de otros.

# LINEA 144 Informe Mensual – Julio

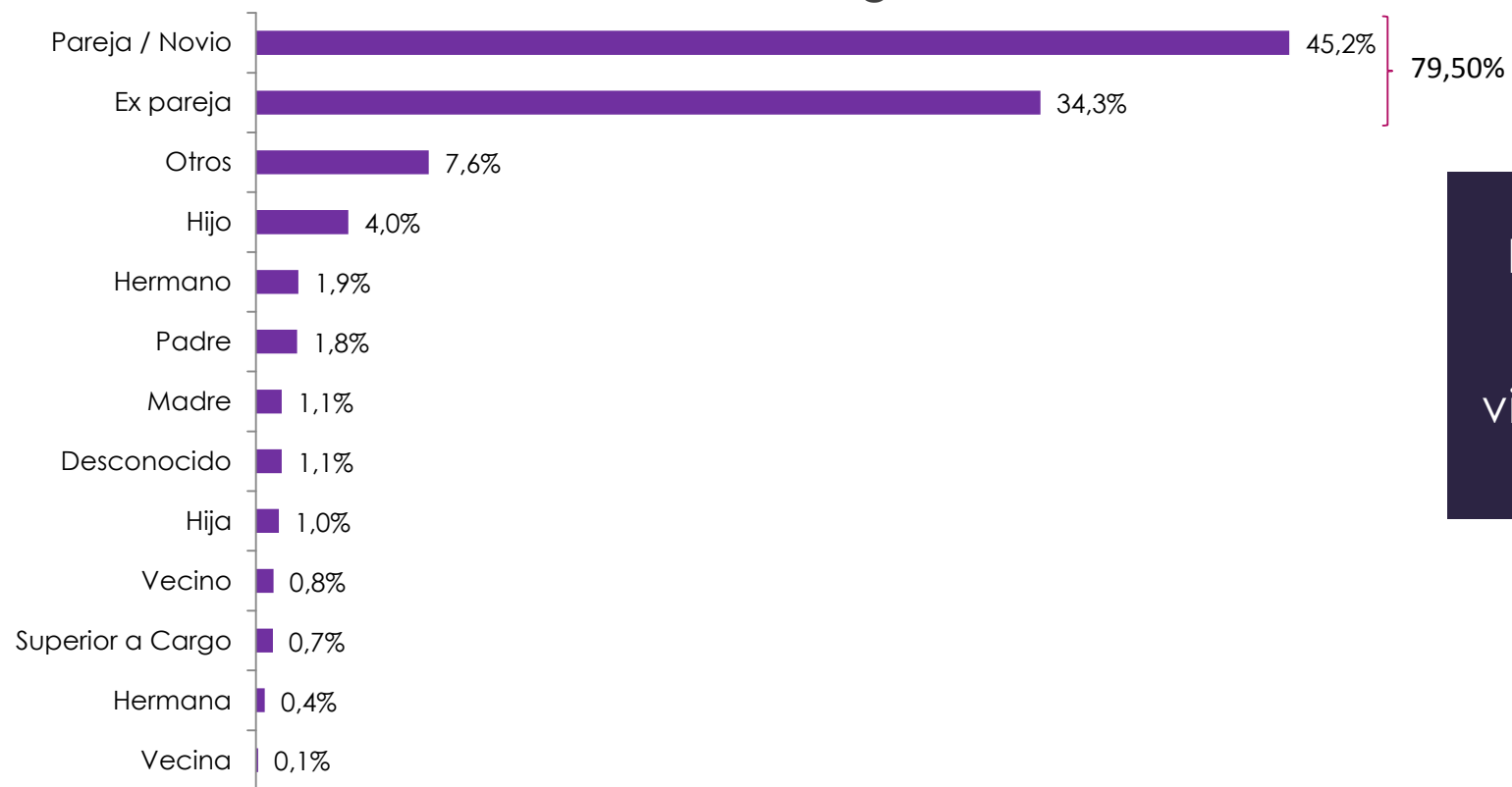
Persona que se contacta con la Línea 144



- ▶ En 7 de cada 10 casos, es la persona en situación de violencia quien se contacta con la Línea 144.
- ▶ En 2 de cada 10 casos es un familiar quien realiza el contacto
- ▶ En aproximadamente 1 de cada 10 casos, este contacto es realizado por amigos/as, compañeros/as de trabajo, profesionales de la salud, etc.

# LINEA 144 Informe Mensual – Julio

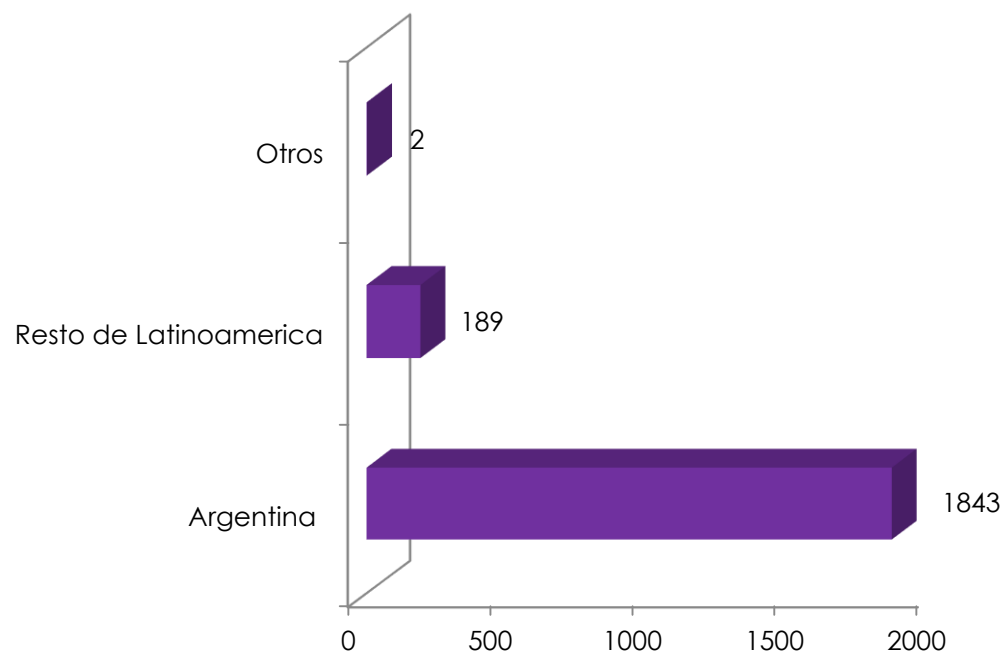
## Vínculo con el/la agresor/a



En aproximadamente **8** de cada **10** casos, las personas sufren violencia por parte de su pareja o ex pareja

# LINEA 144 Informe Mensual – Julio

## Nacionalidad de las personas en situación de violencia



Del total de **2034** casos en los cuales se cuenta con esta información, **1843** corresponden a mujeres de nacionalidad argentina y **189** son de otros países de Latinoamérica y Caribe: 88 paraguayas, 39 bolivianas, 31 peruanas, 10 uruguayas, 7 chilenas, 5 colombianas, 3 brasileñas, 2 venezolanas, 2 haitianas, 1 ecuatoriana y 1 dominicana. Asimismo las 2 restantes son: 1 española y 1 rusa.



Para mayor información

[www.cnm.gob.ar](http://www.cnm.gob.ar)

Informes Línea 144 (link)

OBSERVATORIO NACIONAL DE VIOLENCIA CONTRA LAS MUJERES