

# Informe de Llamadas LINEA 144– Enero

Total de  
llamadas por  
asesoramiento,  
contención e  
información:  
10482

Primera llamada por situación de violencia  
(nuevos casos ) 4643

Llamadas posteriores por situaciones de violencia  
(casos ya registrados) 1341

Llamadas por solicitud de información 4498

\* El total de llamadas recibidas por la LINEA 144 es 26781 (incluye llamadas sin tipificar, sobre otros temas, etc.)

ENERO 2017

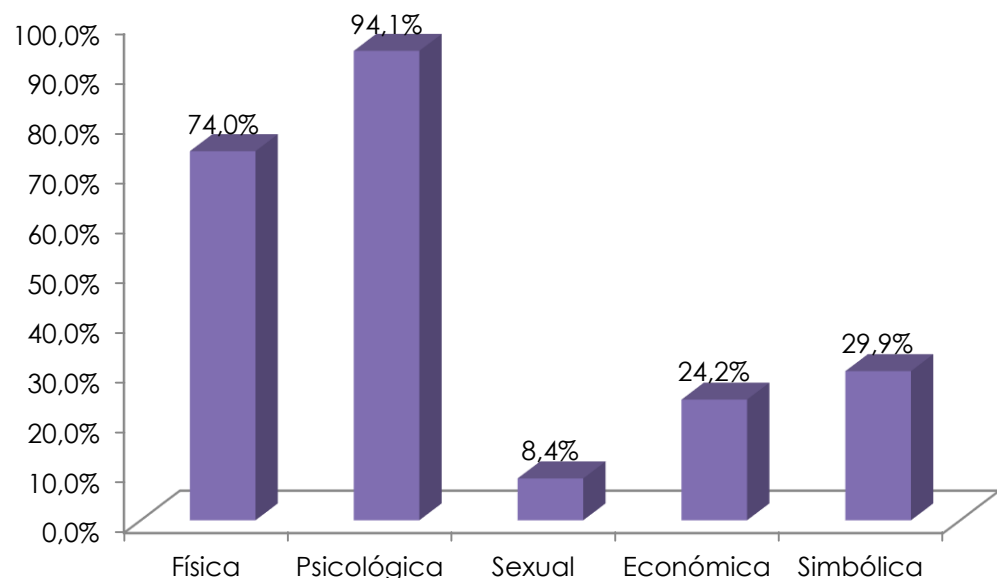


## LINEA 144 Informe Mensual – Enero

Llamadas efectuadas desde las diferentes provincias que refieren a situaciones de violencia ( **4643** )

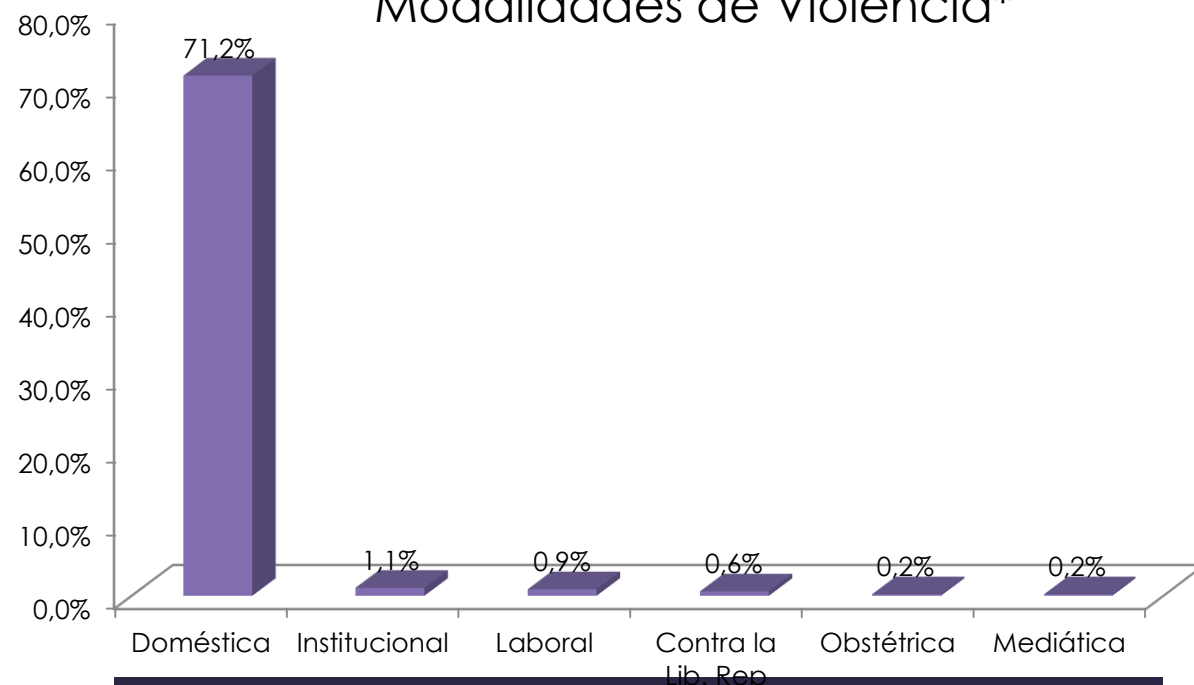
# LINEA 144 Informe Mensual – Enero

## Tipos de Violencias\*



9 de cada 10 llamadas presentan violencia psicológica y 7 de cada 10 violencia física

## Modalidades de Violencia\*

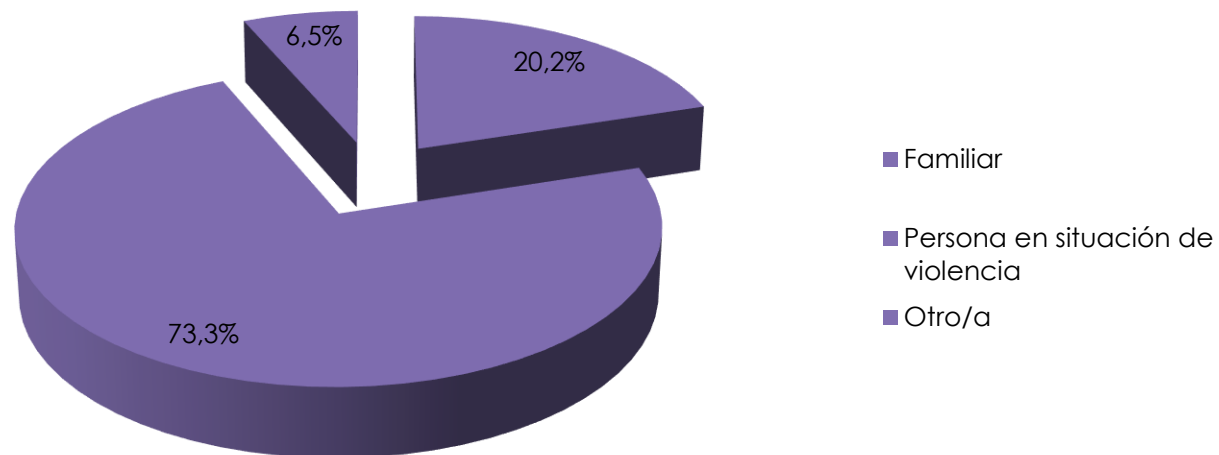


7 de cada 10 llamadas se encuadran en la modalidad violencia doméstica

\* Es importante aclarar que dado que un mismo caso puede estar expuesto a múltiples formas de violencias, los porcentajes son independientes unos de otros.

# LINEA 144 Informe Mensual – Enero

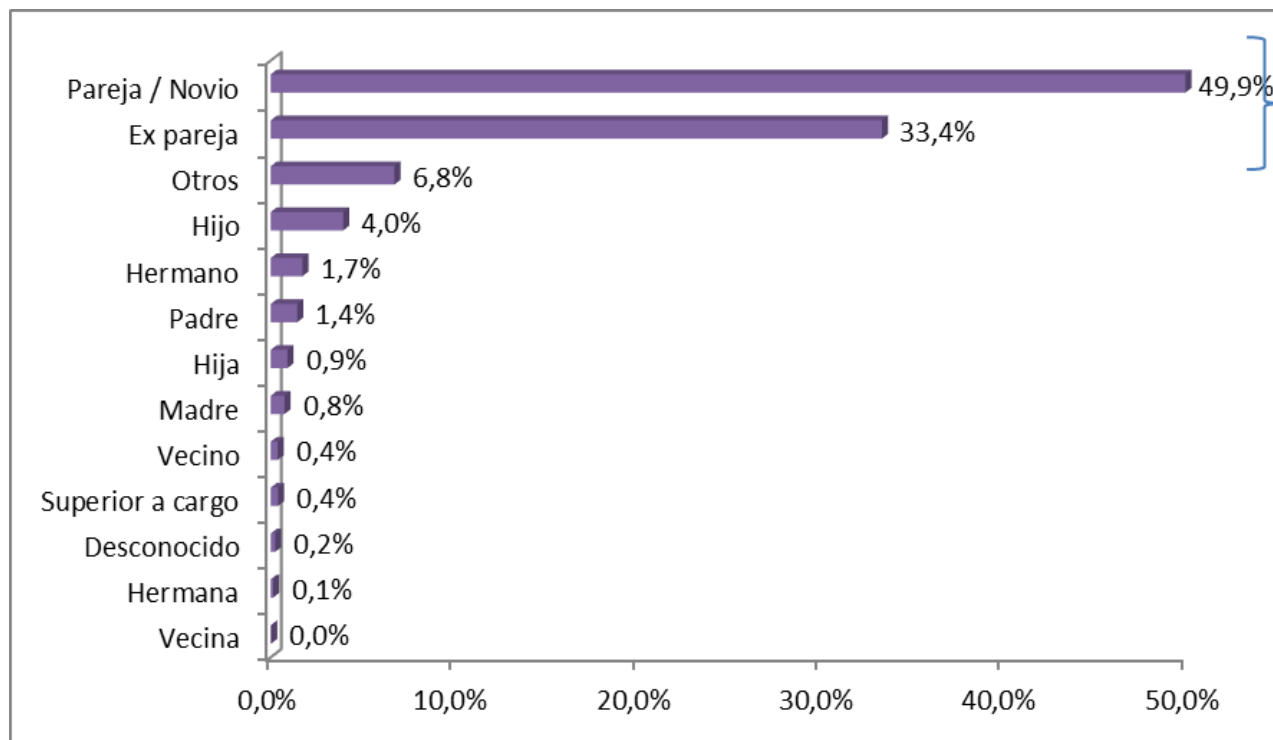
Persona que se contacta con la Línea 144



- ▶ En más de 7 de cada 10 casos, es la persona en situación de violencia quien se contacta con la Línea 144.
- ▶ En 2 de cada 10 casos es un familiar quien realiza el contacto y en menos de 1 de cada 10 casos, este contacto es realizado por amigos/as, compañeros/as de trabajo, profesionales de la salud, etc.

# LINEA 144 Informe Mensual – Enero

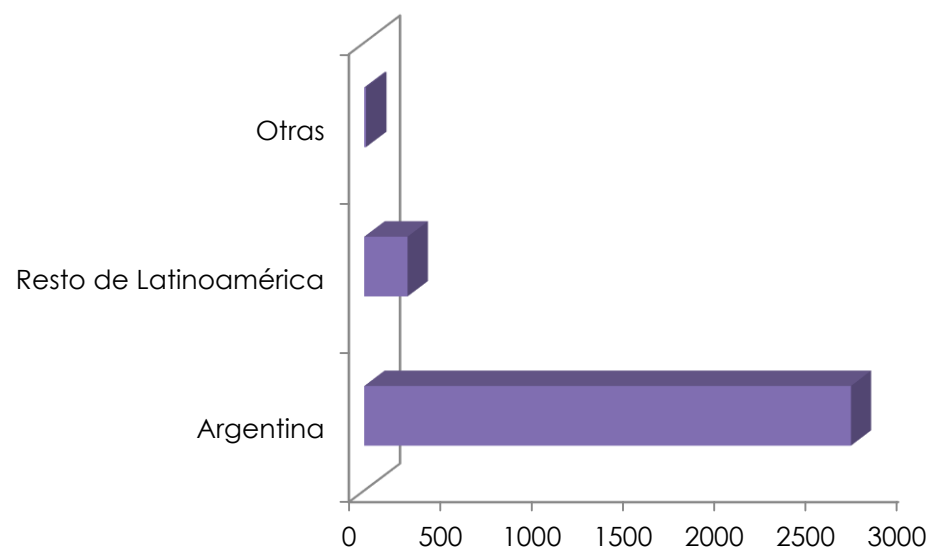
Vínculo con el/la agresor/a



En 8 de cada 10 casos, las personas sufren violencia por parte de su pareja o ex pareja

# LINEA 144 Informe Mensual – Enero

## Nacionalidad de las personas en situación de violencia



De un total de 2902 casos en los cuales se cuenta con esta información, 2656 corresponden a mujeres de nacionalidad argentina, 236 son de otros países de Latinoamérica y Caribe: 126 paraguayas, 46 bolivianas, 40 peruanas, 10 uruguayas, 7 chilenas, 4 brasileñas, 1 de salvadoreña, 1 cubana, 1 venezolana y 1 ecuatoriana. Asimismo 10 provienen de otros países: 3 son armenias, 2 italianas, 1 española, 1 rusa, 1 japonesa y 1 árabe.



Para mayor información

[www.cnm.gob.ar](http://www.cnm.gob.ar)

Informes Línea 144 (link)

OBSERVATORIO DE LAS VIOLENCIAS CONTRA LAS MUJERES