

Informe de Llamadas LINEA 144 – Diciembre

Total de
llamadas por
asesoramiento,
contención e
información:
9926

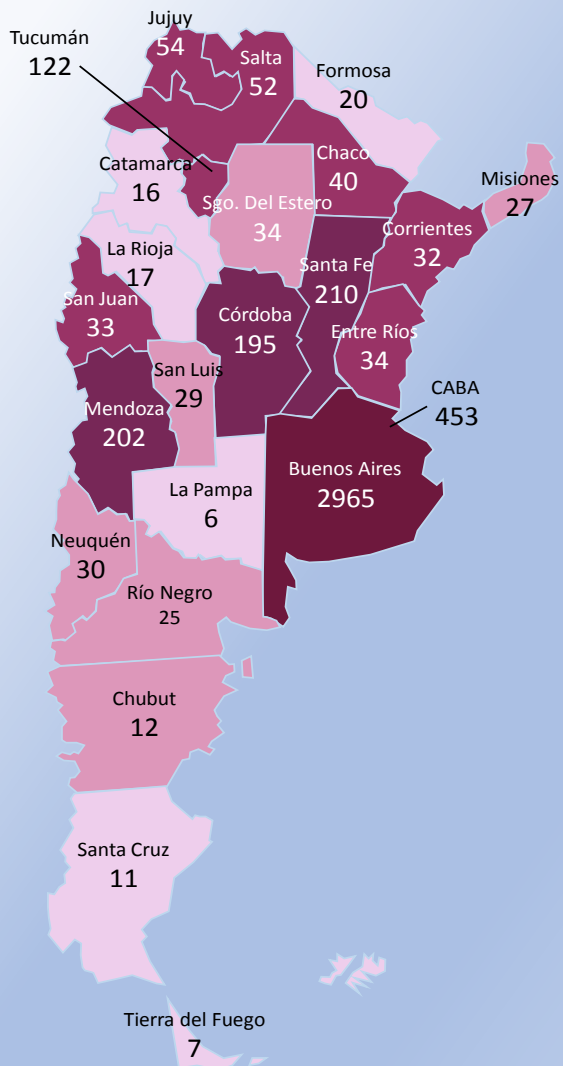
Primera llamada por situaciones de violencia
(nuevos casos) **4626**

Llamadas posteriores por situaciones de violencia
(casos ya registrados) **2463**

Llamadas por solicitud de información **2837**

* El total de llamadas recibidas por la LINEA 144 es de 35296 (incluye llamadas sin tipificar, sobre otros temas, etc.)

DICIEMBRE 2017

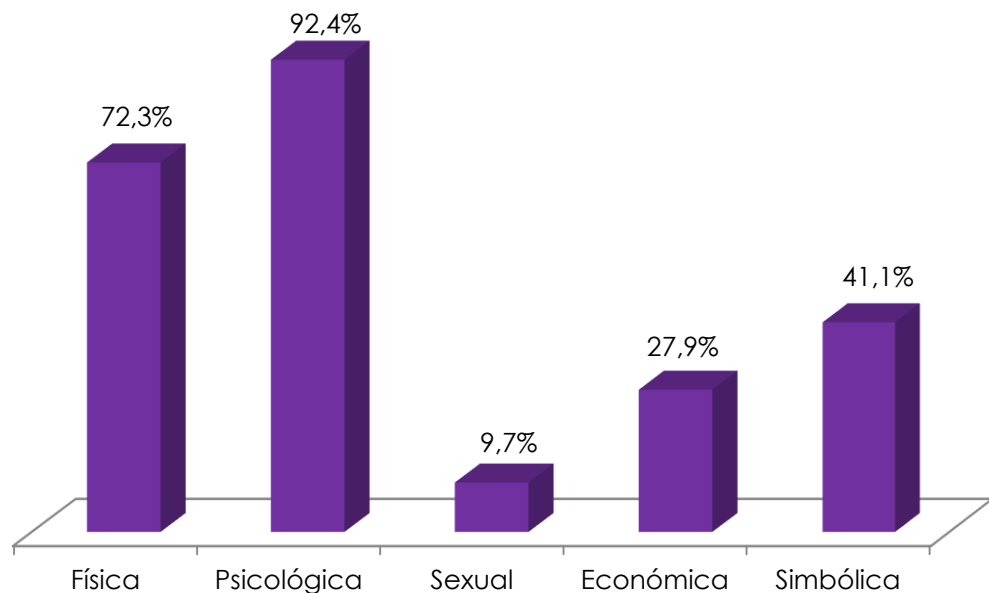


LINEA 144 Informe Mensual – Diciembre

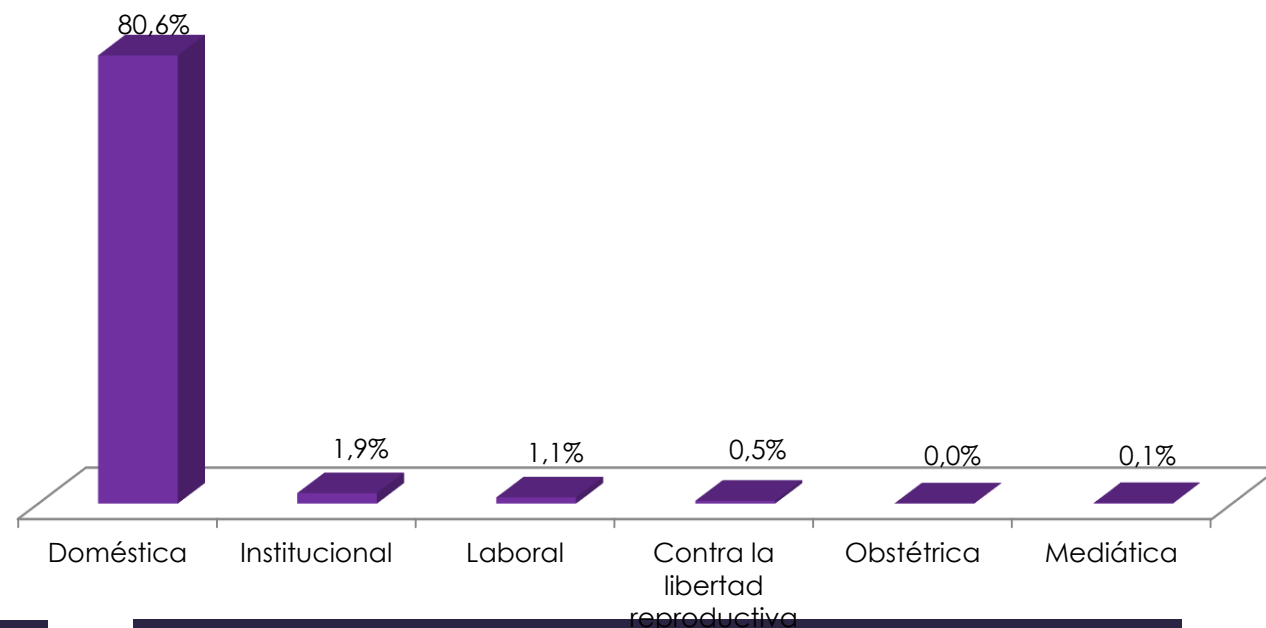
Llamadas efectuadas desde las diferentes provincias que refieren a situaciones de violencia que se contactan por primera vez
(**4626** llamadas)

LINEA 144 Informe Mensual – Diciembre

Tipos de Violencias*



Modalidades de Violencia*



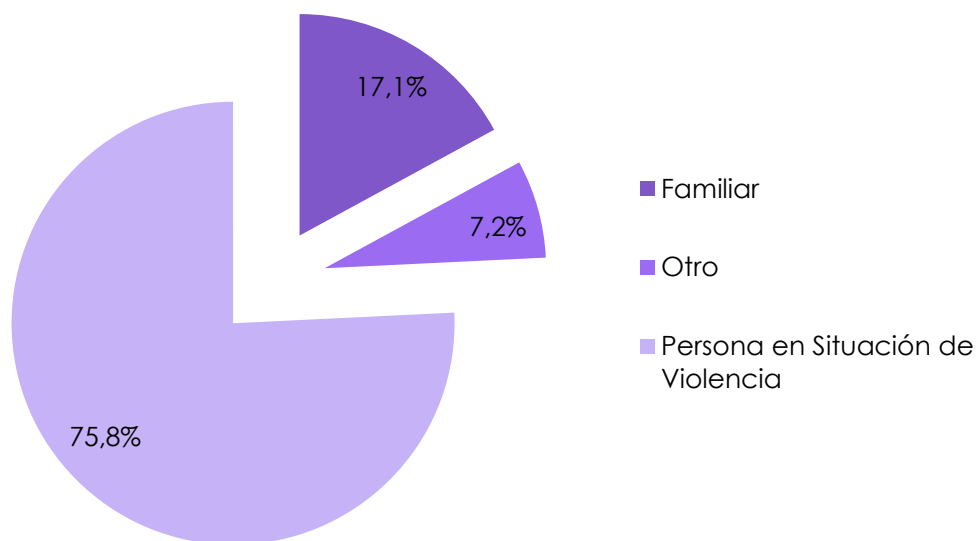
En 9 de cada 10 llamadas se manifiesta violencia psicológica y en 7 de cada 10 violencia física

8 de cada 10 llamadas refieren a la modalidad de violencia doméstica

* Es importante aclarar que dado que un mismo caso puede estar expuesto a múltiples formas de violencias, los porcentajes son independientes unos de otros.

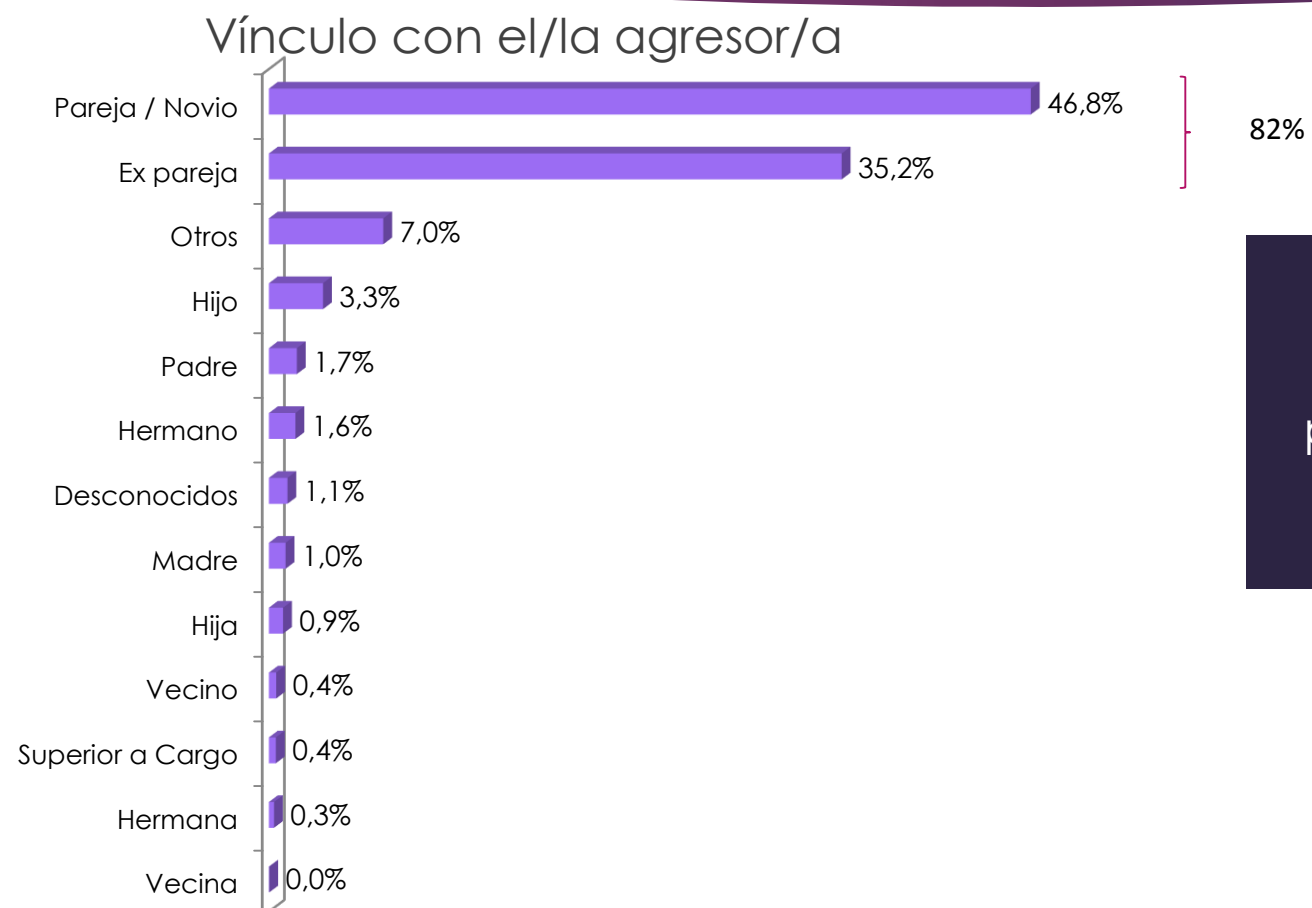
LINEA 144 Informe Mensual – Diciembre

Persona que se contacta con la Línea 144



- ▶ En 7 de cada 10 casos, es la persona en situación de violencia quien se contacta con la Línea 144.
- ▶ En 2 de cada 10 casos es un familiar quien realiza el contacto
- ▶ En aproximadamente 1 de cada 10 casos, este contacto es realizado por amigos/as, compañeros/as de trabajo, profesionales de la salud, etc.

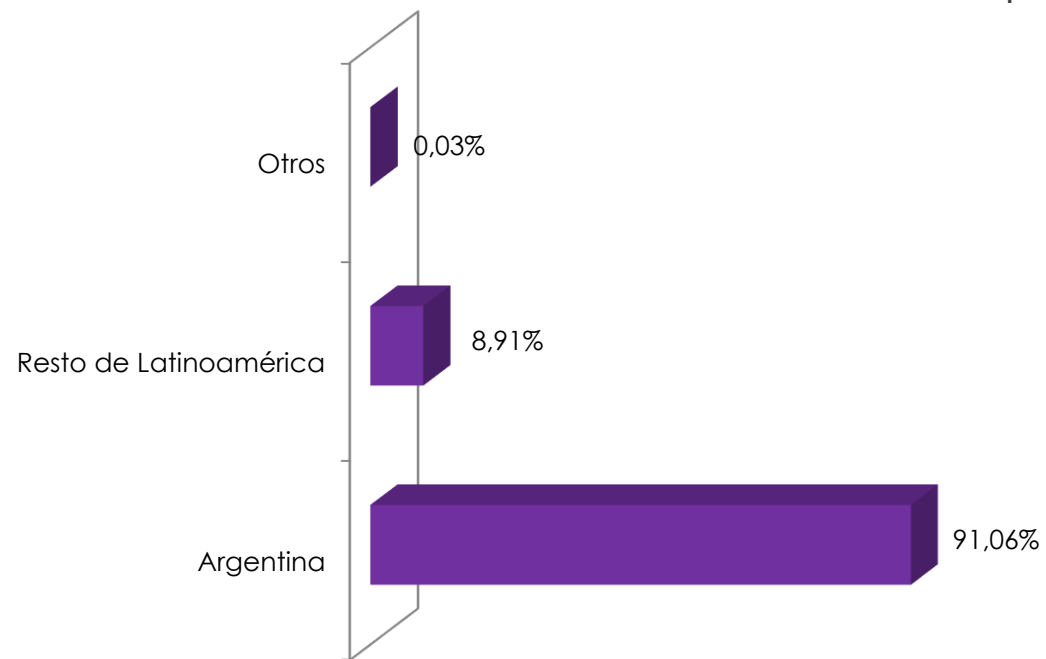
LINEA 144 Informe Mensual – Diciembre



En 8 de cada 10 casos, las personas sufren violencia por parte de su pareja o ex pareja

LINEA 144 Informe Mensual – Diciembre

Nacionalidad de las personas en situación de violencia



Del total de **2952** casos en los cuales se cuenta con esta información, 2688 corresponden a mujeres de nacionalidad argentina y 263 son de otros países de Latinoamérica y Caribe: 119 paraguayas, 58 bolivianas, 43 peruanas, 14 uruguayas, 11 colombianas, 6 chilenas, 5 venezolanas, 4 brasileñas, 1 ecuatoriana, 1 mexicana y 1 salvadoreña

Por otro lado, la categoría "Otros" se compone por 1 persona de nacionalidad armenia



Para mayor información

www.cnm.gob.ar

Informes Línea 144 (link)

OBSERVATORIO NACIONAL DE VIOLENCIA CONTRA LAS MUJERES