

Informe de Llamadas LINEA 144 – Agosto

Total de
llamadas por
asesoramiento,
contención e
información:
12580

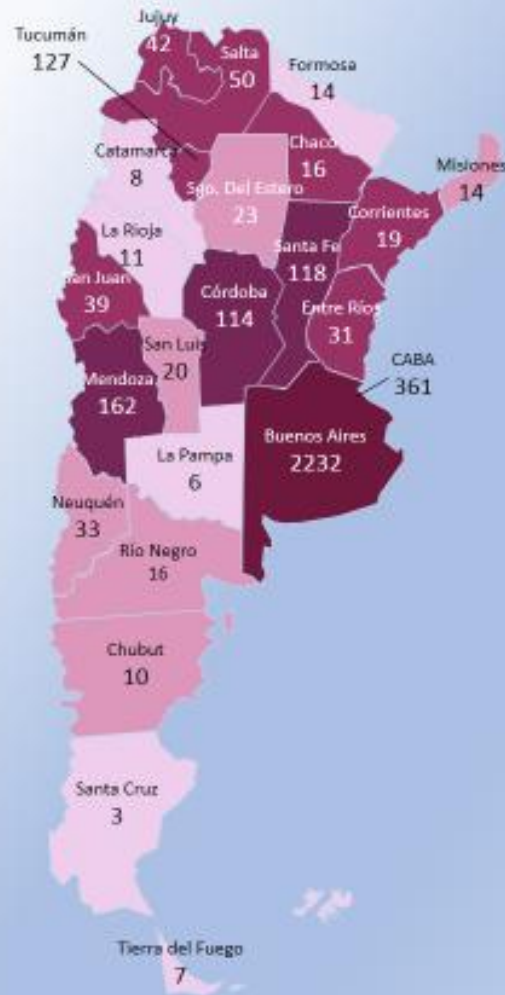
3474 Primera llamada por situaciones de
violencia (nuevos casos)

2462 Llamadas posteriores por situaciones de
violencia
(casos ya registrados)

6644 Llamadas por solicitud de información

* El total de llamadas recibidas por la LINEA 144 es de 35610 (incluye llamadas sin tipificar, sobre otros temas, etc.)

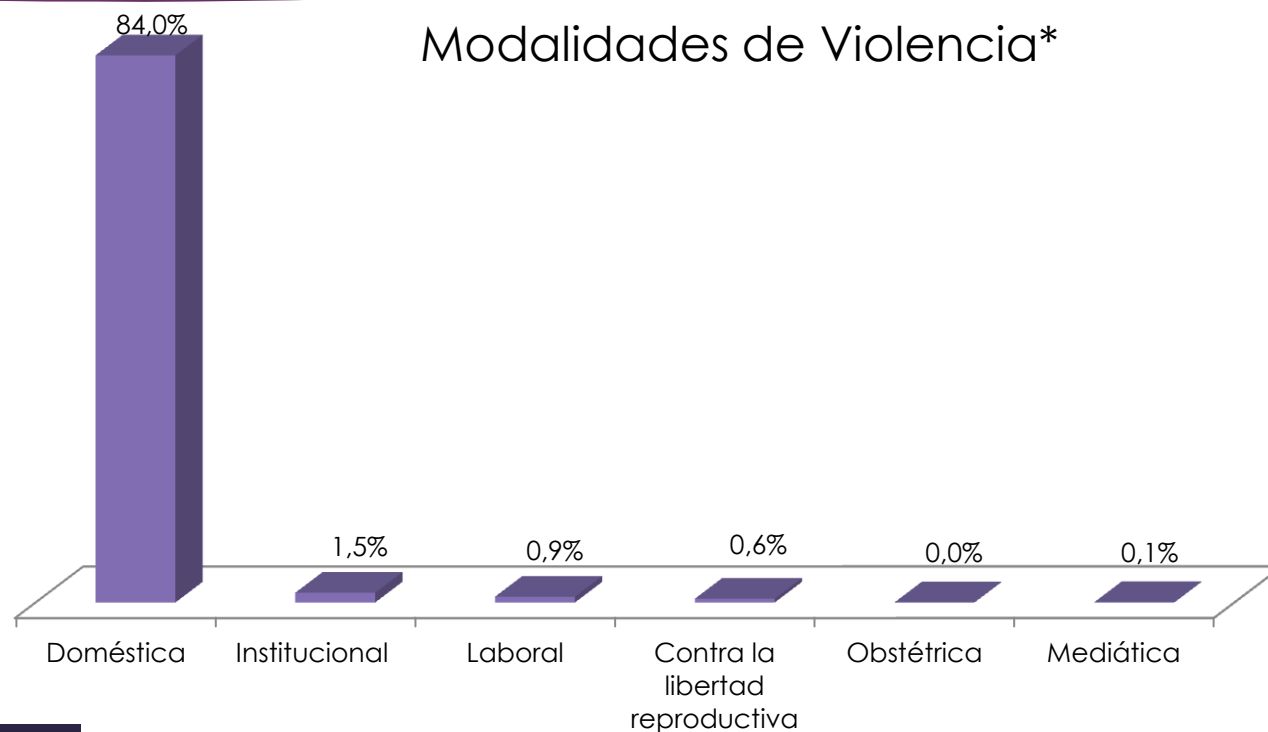
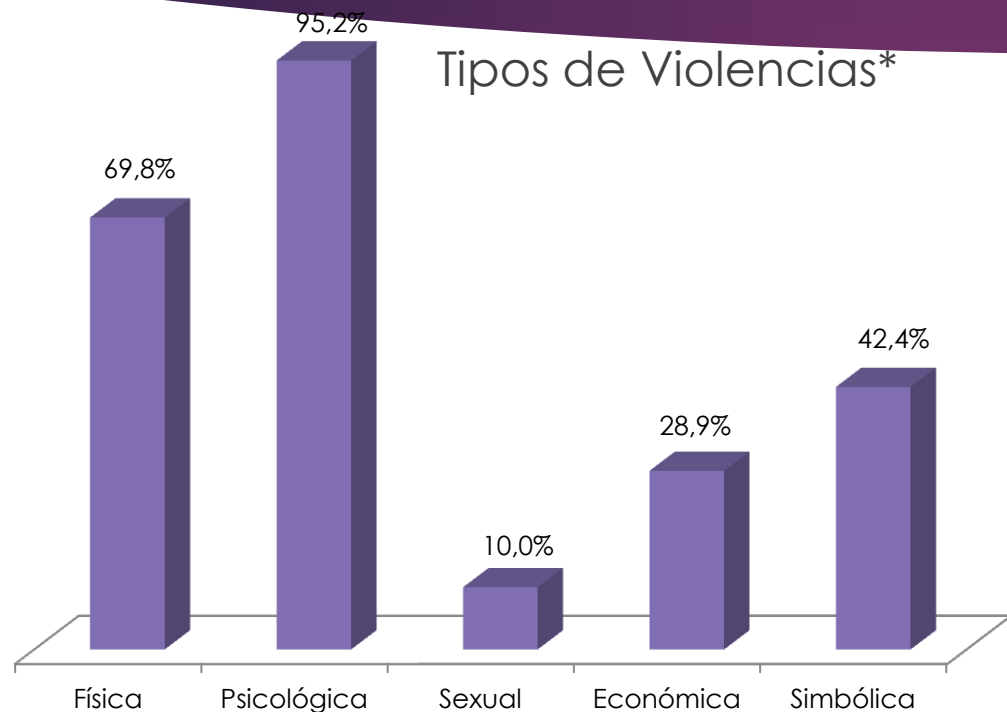
AGOSTO 2018



LINEA 144 Informe Mensual – Agosto

Llamadas efectuadas desde las diferentes provincias que refieren a situaciones de violencia que se contactan por primera vez
(3474 llamadas)

Informe de Llamadas LINEA 144 – Agosto



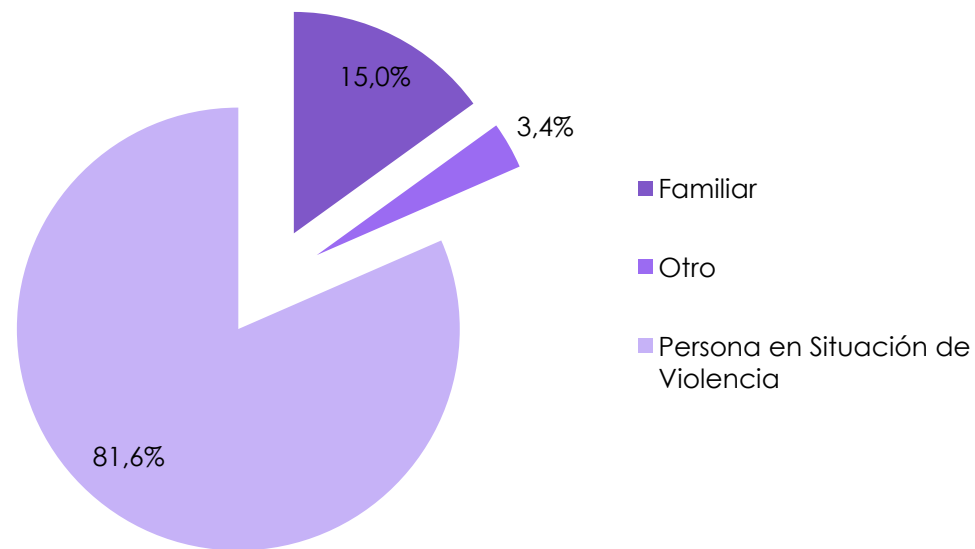
En 9 de cada 10 llamadas se manifiesta violencia psicológica y en 7 de cada 10 violencia física

8 de cada 10 llamadas refieren a la modalidad de violencia doméstica

* Es importante aclarar que dado que un mismo caso puede estar expuesto a múltiples formas de violencias, los porcentajes son independientes unos de otros.

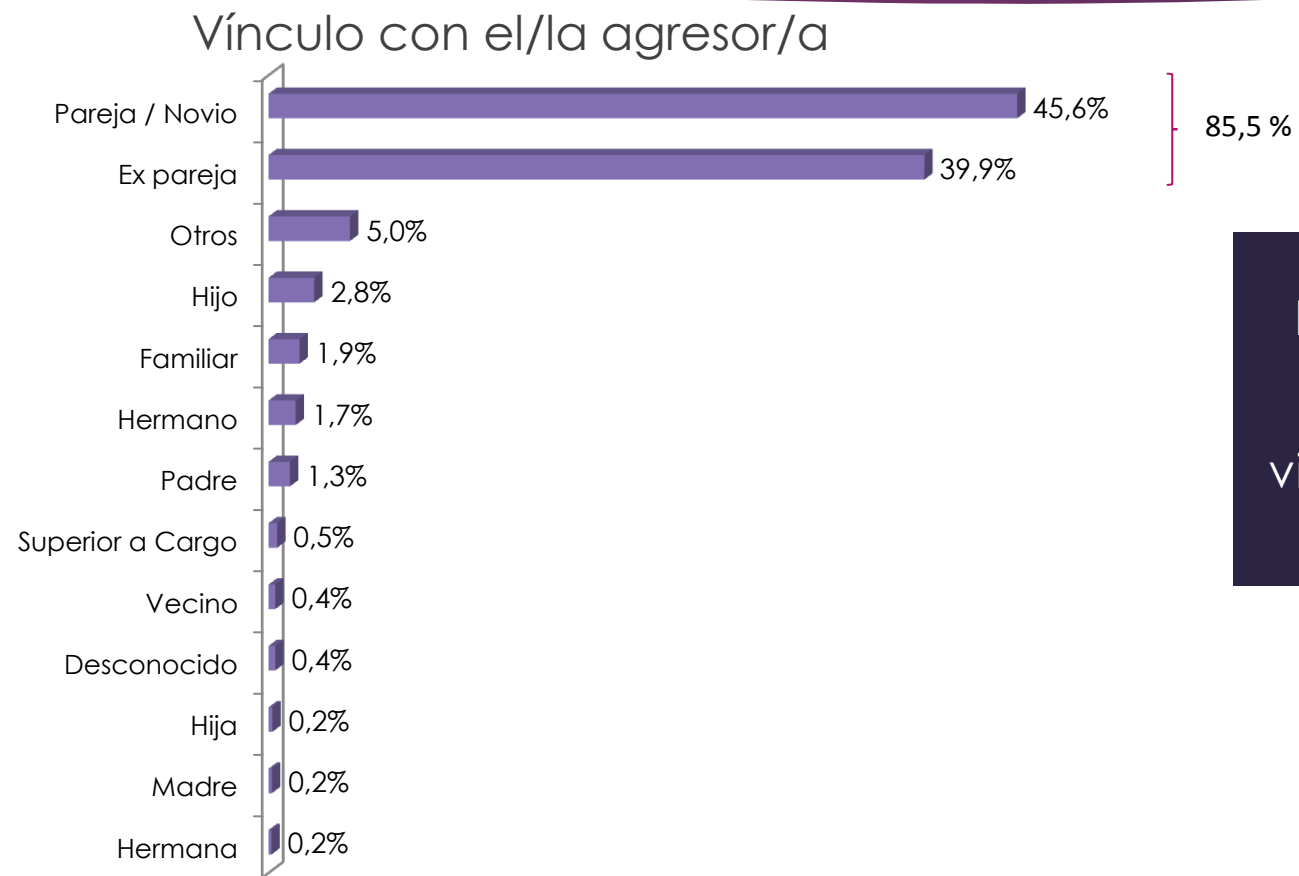
Informe de Llamadas LINEA 144 – Agosto

Persona que se contacta con la Línea 144



- ▶ En 7 de cada 10 casos, es la persona en situación de violencia quien se contacta con la Línea 144.
- ▶ En 2 de cada 10 casos es un familiar quien realiza el contacto
- ▶ En aproximadamente 1 de cada 10 casos, este contacto es realizado por amigos/as, compañeros/as de trabajo, profesionales de la salud, etc.

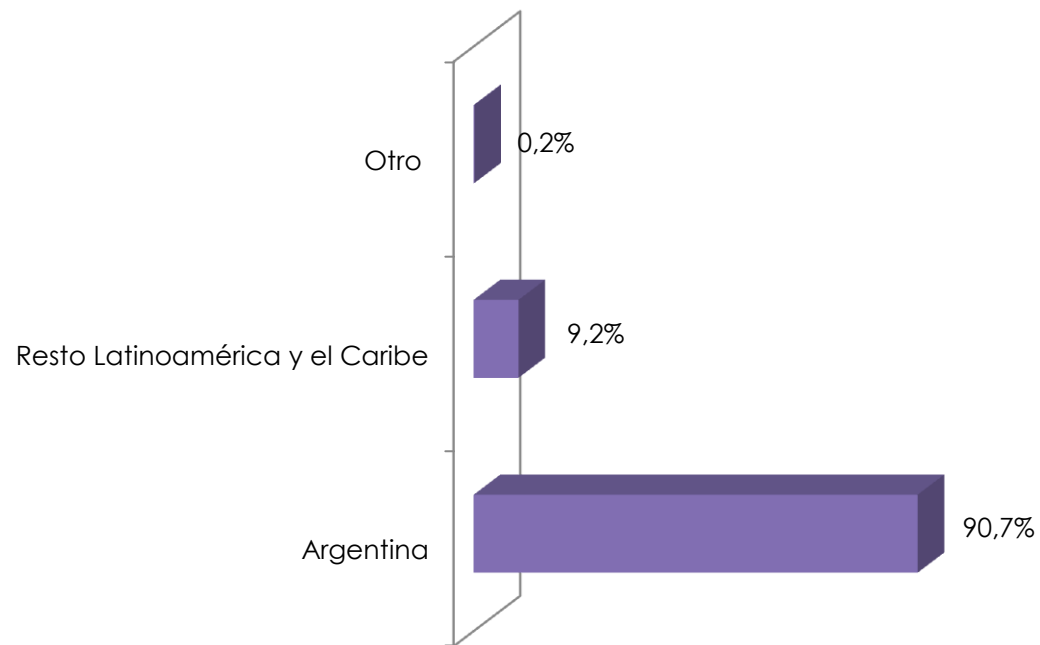
Informe de Llamadas LINEA 144 – Agosto




En aproximadamente 8 de cada 10 casos, las personas sufren violencia por parte de su pareja o ex pareja

Informe de Llamadas LINEA 144 – Agosto

Nacionalidad de las personas en situación de violencia



Del total de **2390** casos en los cuales se cuenta con esta información, **2167** corresponden a mujeres de nacionalidad argentina y 219 son de otros países de Latinoamérica y Caribe: 106 paraguayas, 48 bolivianas, 31 peruanas, 10 venezolanas, 6 colombianas, 5 uruguayas, 5 brasileñas, 3 cubanas, 3 chilenas, 1 costarricense y 1 mexicana. Por otro lado, la categoría “Otros” se compone de 1 españolas, 1 armenia, 1 alemana y 1 portuguesa.



Para mayor información
www.argentina.gob.ar/inam
Informes Línea 144

OBSERVATORIO NACIONAL DE VIOLENCIA CONTRA LAS MUJERES