

Informe de Llamadas LINEA 144 – Agosto

Total de
llamadas por
asesoramiento,
contención e
información:
11955

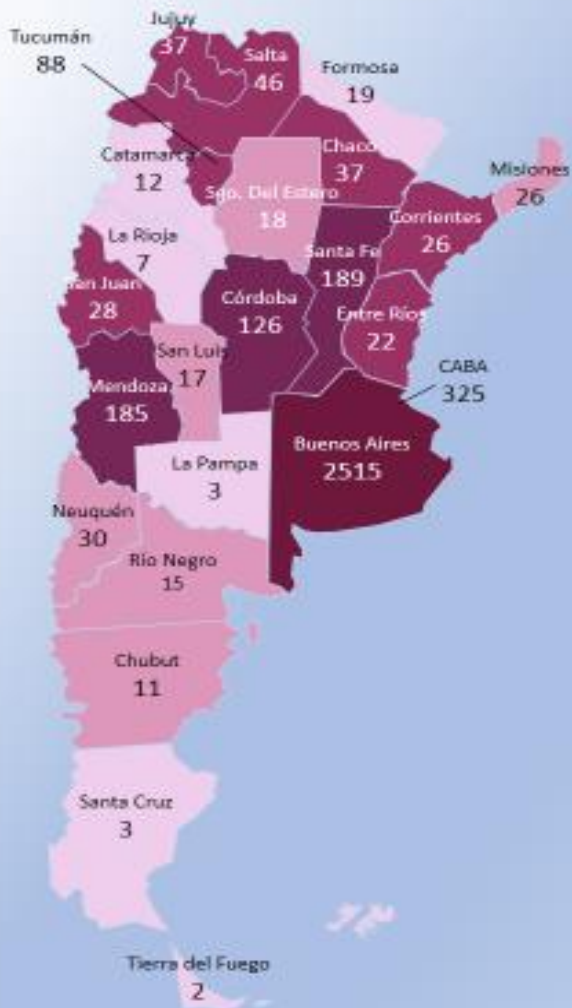
Primera llamada por situaciones de violencia
(nuevos casos) **3787**

Llamadas posteriores por situaciones de violencia
(casos ya registrados) **2047**

Llamadas por solicitud de información **6120**

* El total de llamadas recibidas por la LINEA 144 es de 33861 (incluye llamadas sin tipificar, sobre otros temas, etc.)

AGOSTO 2017

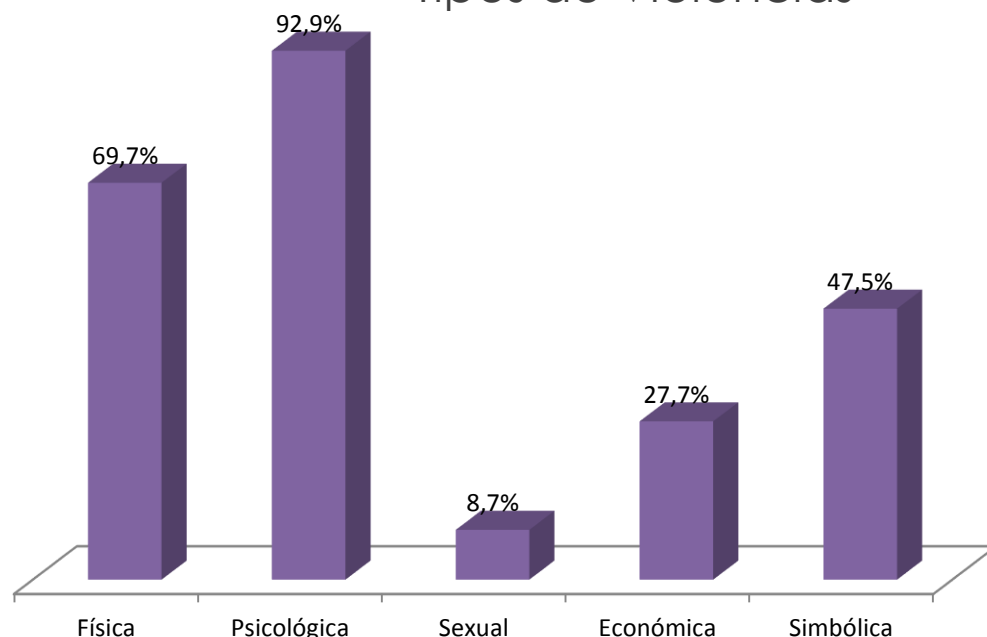


LINEA 144 Informe Mensual - Agosto

Llamadas efectuadas desde las diferentes provincias que refieren a situaciones de violencia que se contactan por primera vez (**3787**)

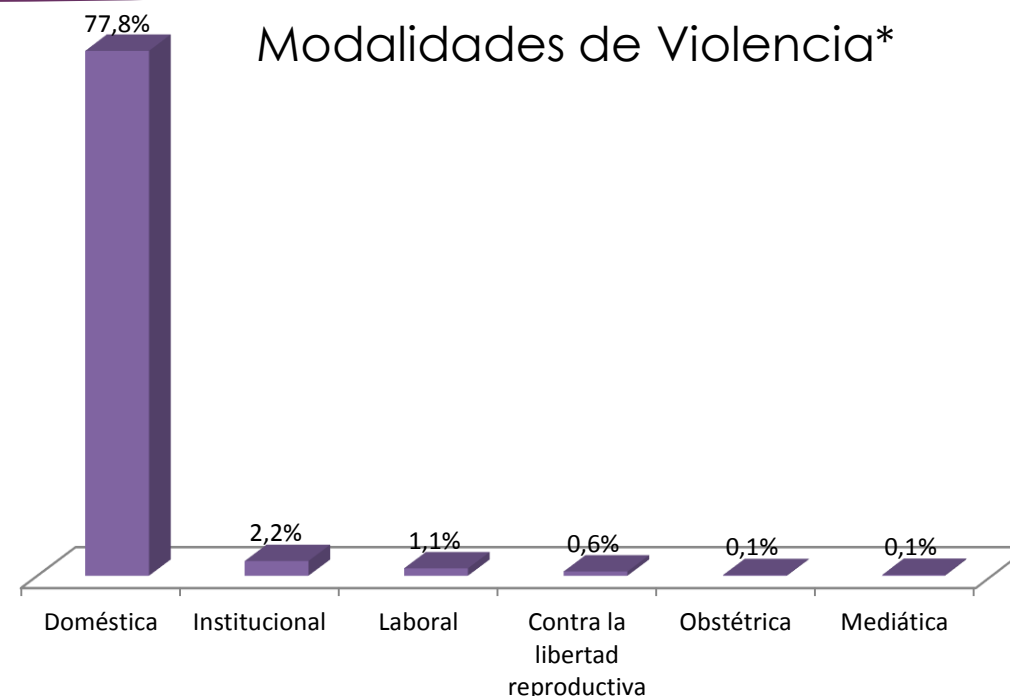
LINEA 144 Informe Mensual – Agosto

Tipos de Violencias*



En 9 de cada 10 llamadas se manifiesta violencia psicológica y en 7 de cada 10 violencia física

Modalidades de Violencia*

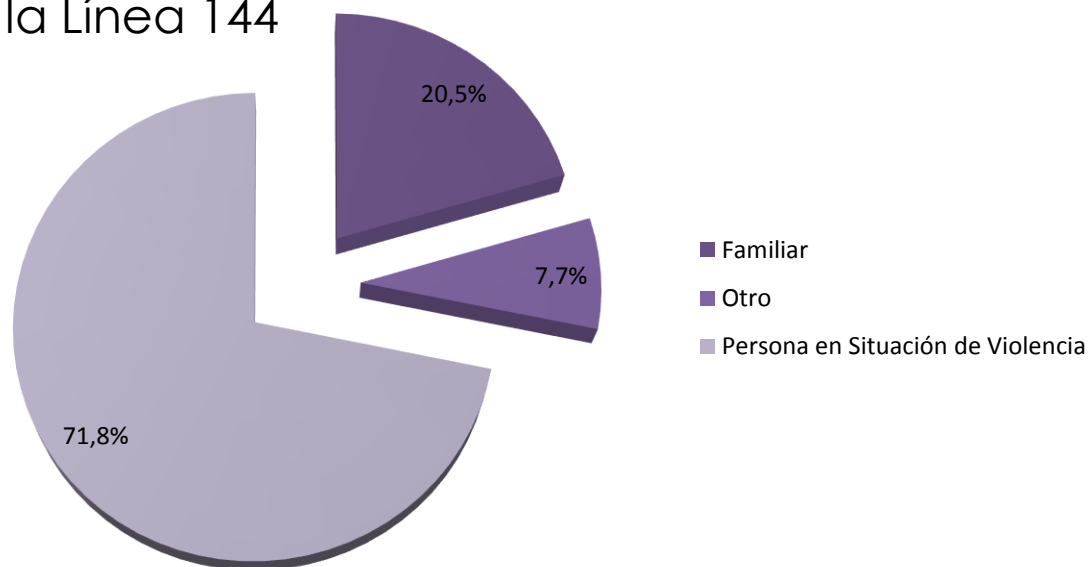


Aproximadamente 8 de cada 10 llamadas se encuadran en la modalidad violencia doméstica

* Es importante aclarar que dado que un mismo caso puede estar expuesto a múltiples formas de violencias, los porcentajes son independientes unos de otros.

LINEA 144 Informe Mensual – Agosto

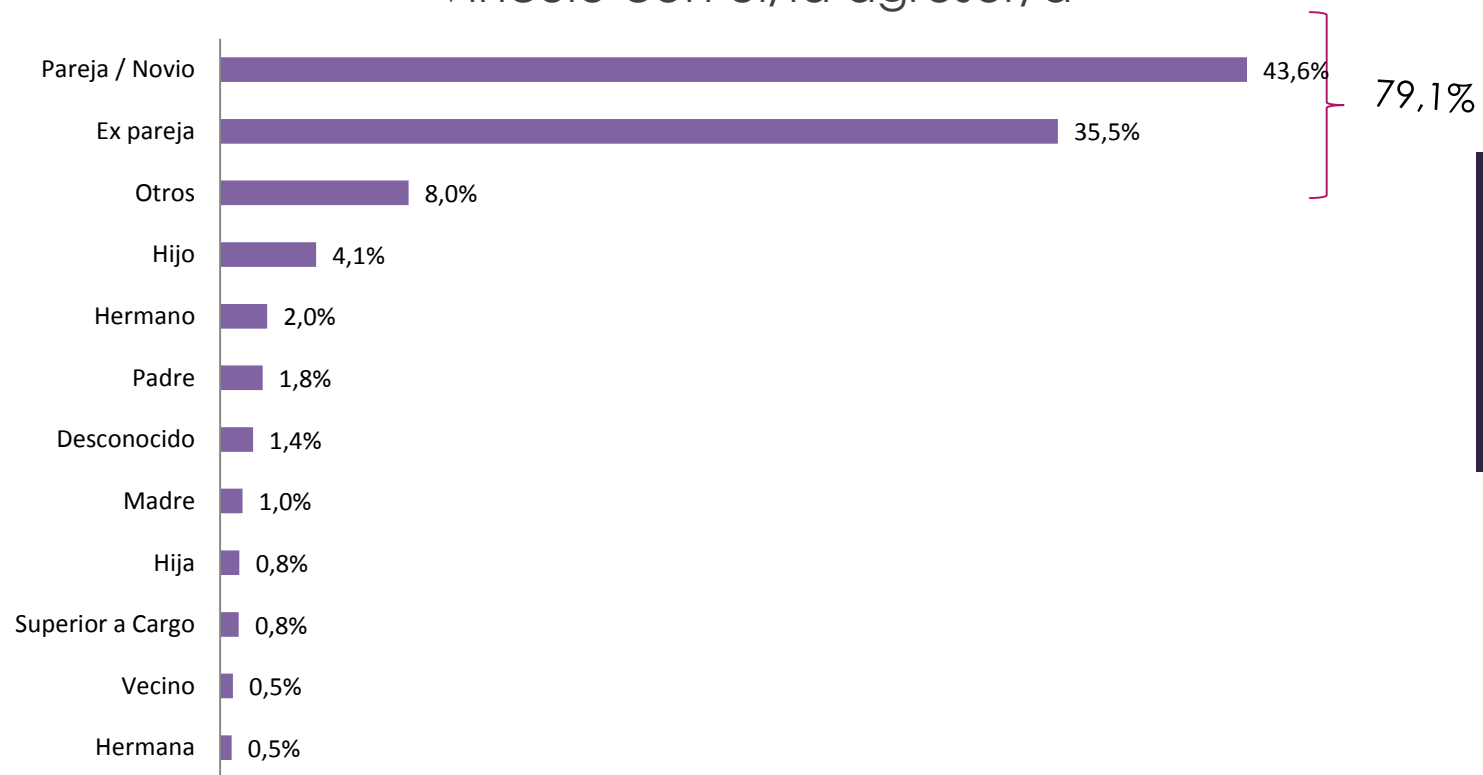
Persona que se contacta con la Línea 144



- ▶ En 7 de cada 10 casos, es la persona en situación de violencia quien se contacta con la Línea 144.
- ▶ En 2 de cada 10 casos es un familiar quien realiza el contacto
- ▶ En aproximadamente 1 de cada 10 casos, este contacto es realizado por amigos/as, compañeros/as de trabajo, profesionales de la salud, etc.

LINEA 144 Informe Mensual – Agosto

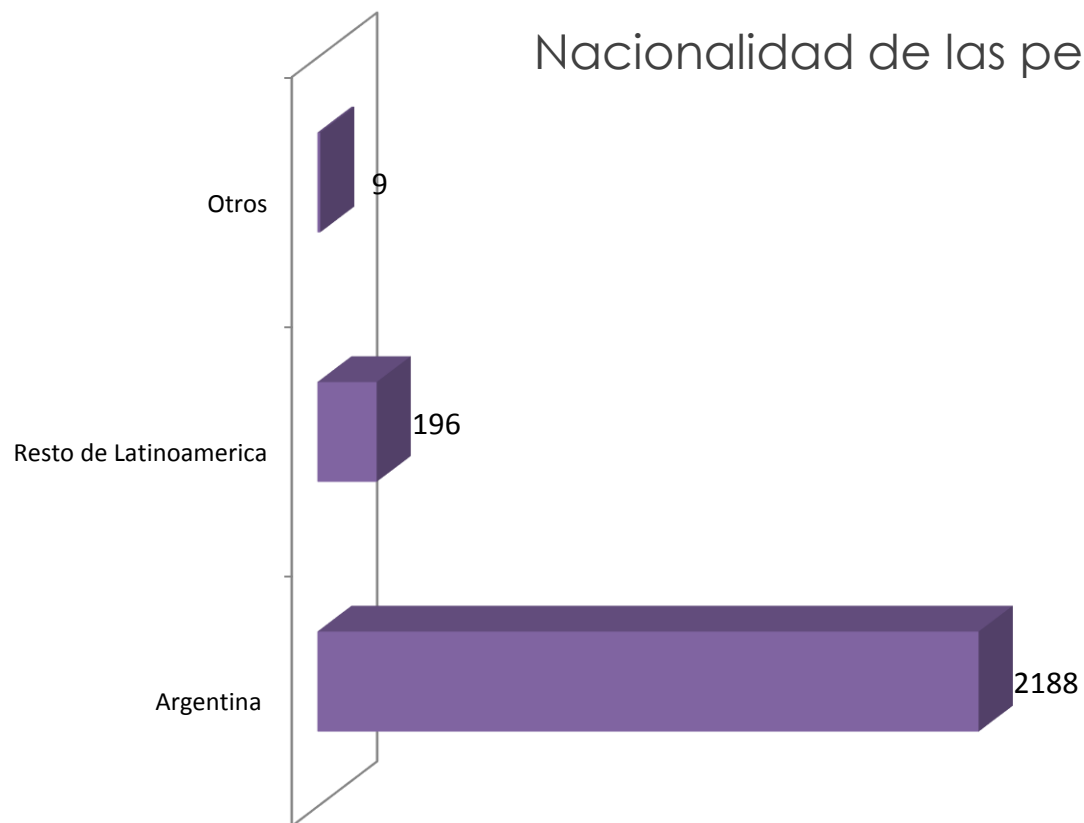
Vínculo con el/la agresor/a



En aproximadamente 8 de cada 10 casos, las personas sufren violencia por parte de su pareja o ex pareja

LINEA 144 Informe Mensual – Agosto

Nacionalidad de las personas en situación de violencia



De un total de 2393 casos en los cuales se cuenta con esta información, 2188 corresponden a mujeres de nacionalidad argentina, 196 son de otros países de Latinoamérica: 106 paraguayas, 41 bolivianas, 26 peruanas, 7 uruguayas, 6 chilenas, 4 brasileñas, 2 venezolanas, 2 mexicanas, 1 ecuatoriana y 1 dominicana. Asimismo las 9 restantes son: 3 italianas, 3 españolas, 1 armenia, 1 libanesa y 1 belga.



Para mayor información

www.cnm.gob.ar

Informes Línea 144 (link)

OBSERVATORIO NACIONAL DE VIOLENCIA CONTRA LAS MUJERES