

Informe Mensual

Origen Provincial de las Exportaciones Mineras

Enero 2024

Dirección Nacional de Promoción y Economía Minera
Subsecretaría de Desarrollo Minero





AUTORIDADES

Presidente de la Nación

Lic. Javier Milei

Ministro de Economía

Lic. Luis Caputo

Secretaria de Minería

Ing. Flavia Royón

Director Nacional de Promoción y Economía Minera

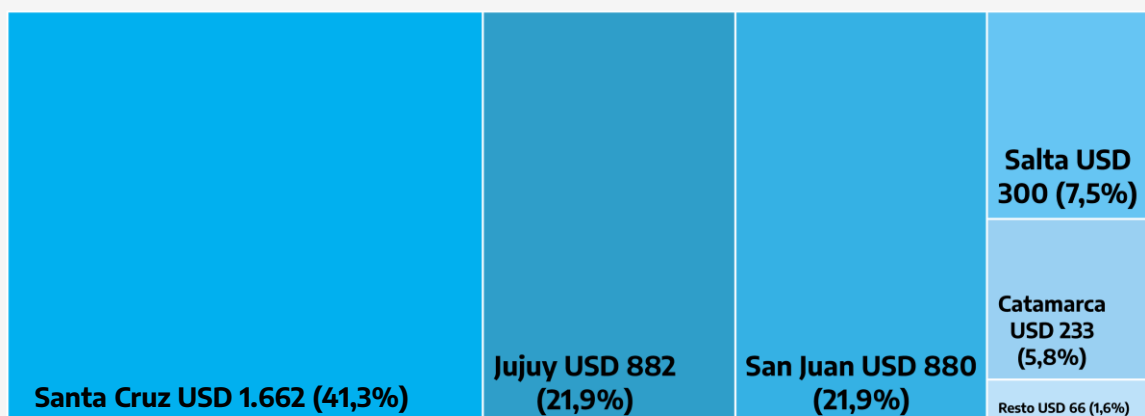
Lic. Jorge Matías González

Durante el mes de diciembre de 2023 el sector minero realizó exportaciones por USD 450 millones, lo que implicó un incremento interanual del 39,8%. De esta manera, en los 12 meses de 2023 las exportaciones mineras totalizaron USD 4.023 millones, siendo este monto un 4,3% superior al realizado el mismo periodo del 2022.

Del total exportado por la minería en diciembre, el 98,9% fue explicado por 5 provincias: Santa Cruz, Jujuy, San Juan, Salta y Catamarca, a su vez, la participación acumulada en los 12 meses de 2023 que explican estas provincias fue 98,4%.

Exportaciones mineras por provincia

En millones USD FOB, acum. 12 meses de 2023



Fuente: Dirección Nacional de Promoción y Economía Minera con base Aduana.

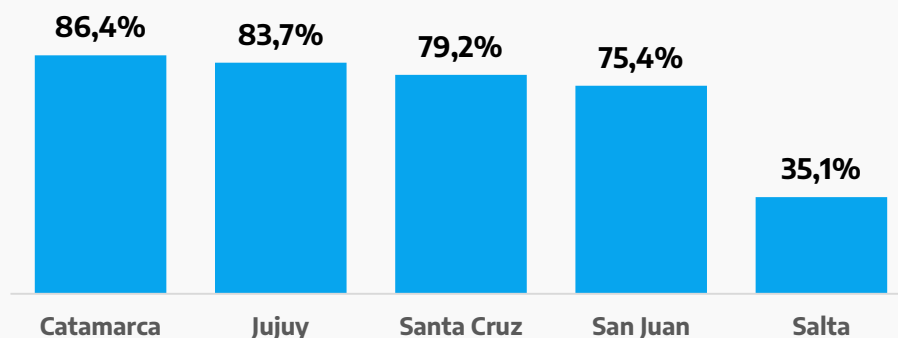
En el mes de diciembre la minería explicó el 75,0% de las exportaciones totales en estas 5 provincias, mientras que en el acumulado de los 12 meses de 2023 este porcentaje alcanzó el 72,7%.

Separando en cada provincia observamos que durante diciembre de 2023 los porcentajes fueron: Catamarca 89,6%, Jujuy 84,6%, Santa Cruz 82,7%, San Juan 74,6%, y Salta 36,8%.

Mientras que en el acumulado enero-diciembre las exportaciones mineras explicaron los siguientes porcentajes de ventas al exterior: Catamarca 86,4%, Jujuy 83,7%, Santa Cruz 79,2%, San Juan 75,4%, y Salta 35,1%.

Incidencia de las exportaciones mineras sobre las totales

En % respecto a exportaciones totales de cada provincia en USD FOB, 12 meses de 2023

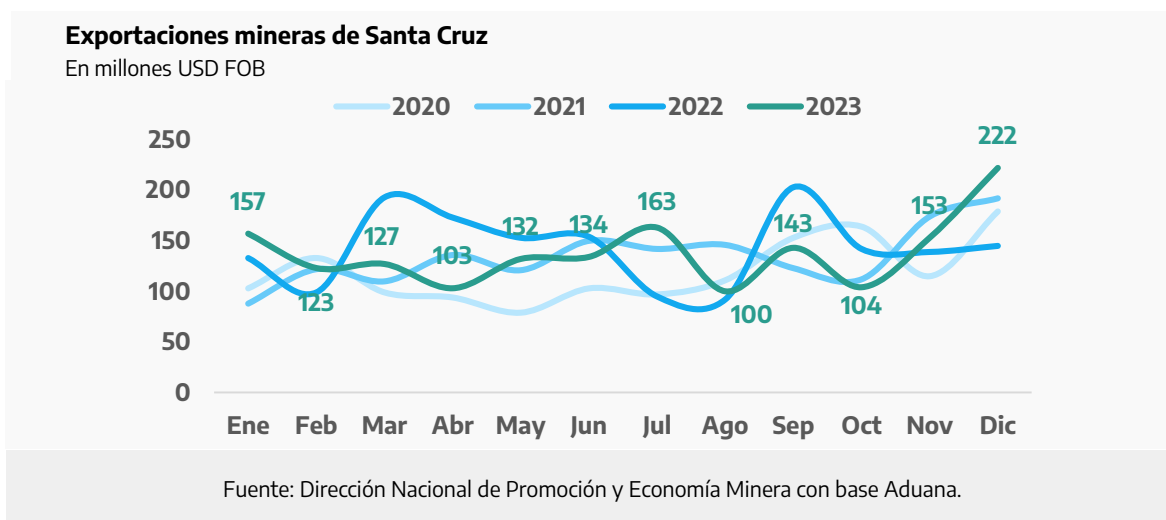


Fuente: Dirección Nacional de Promoción y Economía Minera con base Aduana.





Diciembre 2023	222 Millones USD FOB	+53,2% Var. % ia
12 meses 2023	1.662 Millones USD FOB	-3,4% Var. % ia



En diciembre las exportaciones mineras alcanzaron los USD 222 millones, incrementándose en un 53,2% respecto a diciembre de 2022, siendo el nivel más alto de Santa Cruz para este mes de que se tenga registro. En el acumulado del año las exportaciones mineras de la provincia suman USD 1.662 millones, lo que marca para la provincia una disminución interanual de 3,4% respecto al mismo periodo de 2022.

En el mes bajo análisis la minería representó el 82,7% de las ventas al exterior de la provincia, aumentando su participación respecto al 81,9% que alcanzó en diciembre de 2022 (cuando exportó USD 145 millones en minerales). En los 12 meses de 2023 la minería explicó el 79,2% de las exportaciones totales santacruceñas, mientras que en el mismo periodo de 2022 la participación fue de 77,2% (cuando exportó USD 1.720 millones en minerales).

La canasta minera exportadora de diciembre está compuesta casi en su totalidad (99,8%) por minerales metalíferos. Durante este mes el oro representó el 83,0% y la plata el 16,8%.

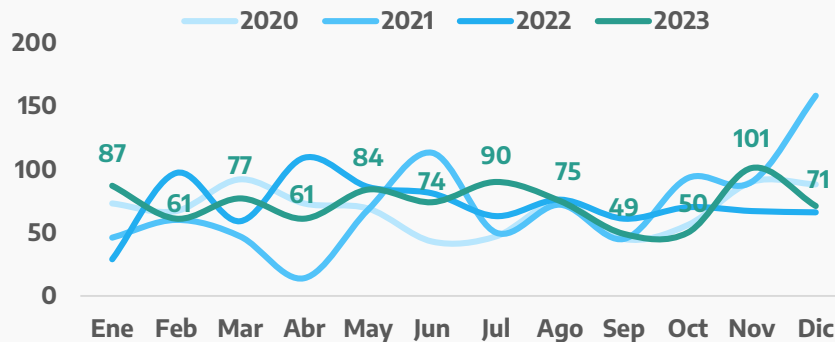




Diciembre 2023	71 Millones USD FOB	+7,6% Var. % ia
12 meses 2023	880 Millones USD FOB	+1,8% Var. % ia

Exportaciones mineras de San Juan

En millones USD FOB



Fuente: Dirección Nacional de Promoción y Economía Minera con base Aduana.

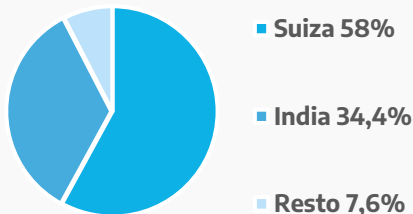
En diciembre las exportaciones mineras alcanzaron los USD 71 millones, creciendo un 7,6% respecto a diciembre de 2022. En el acumulado del año las exportaciones mineras de la provincia suman USD 880 millones, lo que le implicó a la provincia un crecimiento interanual de 1,8% respecto al mismo periodo de 2022.

En diciembre la minería disminuyó su participación en las exportaciones provinciales, que pasaron de acumular el 76,1% de las ventas totales al exterior en diciembre 2022 (cuando la minería sanjuanina exportó USD 66 millones) a alcanzar el 74,6% en el mismo mes de 2023. En los 12 meses de 2023 la minería representó el 75,4% de las exportaciones totales de la provincia, idéntica participación que tuvo en el acumulado de 2022 (cuando la minería sanjuanina exportó USD 865 millones).

En cuanto a la composición de las exportaciones, el oro es el que tiene mayor incidencia en la canasta exportadora. En diciembre de 2023 este mineral representó el 95,3% de las ventas mineras al exterior de la provincia. Le sigue en segundo lugar el grupo de productos de cales representando el 3,6% de las exportaciones mineras de la provincia.

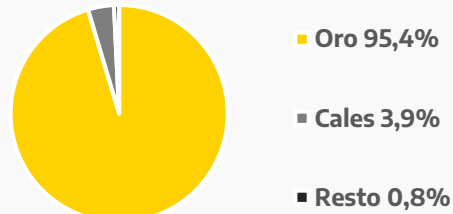
Exportaciones mineras de San Juan por destinos

En % sobre total exportado, 12 meses de 2023



Exportaciones mineras de San Juan por producto

En % sobre total exportado, 12 meses de 2023



Fuente: Dirección Nacional de Promoción y Economía Minera con base Aduana.

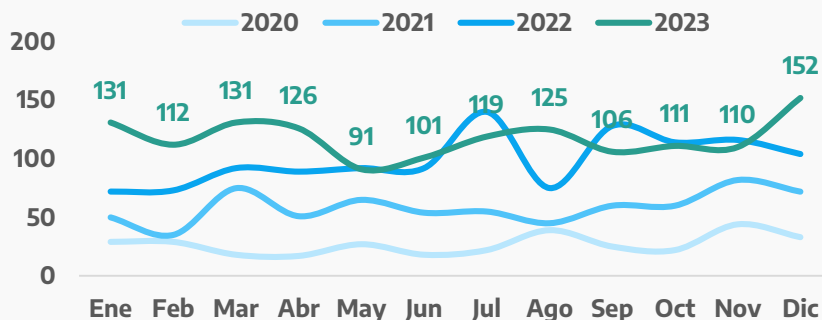




Diciembre 2023	152 Millones USD FOB	+45,2% Var. % ia
12 meses 2023	1.415 Millones USD FOB	+19,2% Var. % ia

Exportaciones mineras de provincias del NOA (Catamarca, Jujuy y Salta)

En millones USD FOB



Fuente: Dirección Nacional de Promoción y Economía Minera con base Aduana.

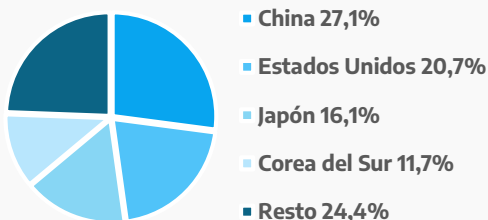
En las provincias del NOA (Catamarca, Jujuy y Salta) las exportaciones mineras de diciembre de 2023 alcanzaron los USD 152 millones, observándose un crecimiento interanual de 45,2%, explicado por un aumento en los volúmenes exportados del litio. En el acumulado los 12 meses de 2023 las exportaciones mineras de estas provincias suman USD 1.415 millones, lo que implicó para las provincias un crecimiento interanual de 19,2% respecto al mismo periodo de 2022.

En diciembre la minería representó el 66,2% de las ventas totales al exterior de estas tres provincias, mientras que en el mismo mes del 2022 la participación de la minería alcanzó el 58,0% (mes en donde las provincias mencionadas exportaron minerales por USD 104 millones). En lo referido a los 12 meses de 2023, la minería explicó el 64,9% de las exportaciones totales en estas tres provincias, mostrando un incremento respecto al 60,7% de participación que tuvo durante el mismo periodo del 2022 (en donde las exportaciones mineras de estas provincias alcanzaron los USD 1.187 millones).

En diciembre el litio y la minería metalífera representaron el 97% de las exportaciones mineras totales. El litio explicó el 56,3% de los envíos al exterior, mientras que el oro y la plata acumularon el 37,3% (18,9% y 18,4%, respectivamente).

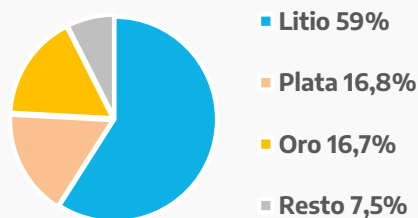
Exportaciones mineras de las provincias del NOA por destinos

En % sobre total exportado, 12 meses de 2023



Exportaciones mineras de las provincias del NOA por producto

En % sobre total exportado, 12 meses de 2023

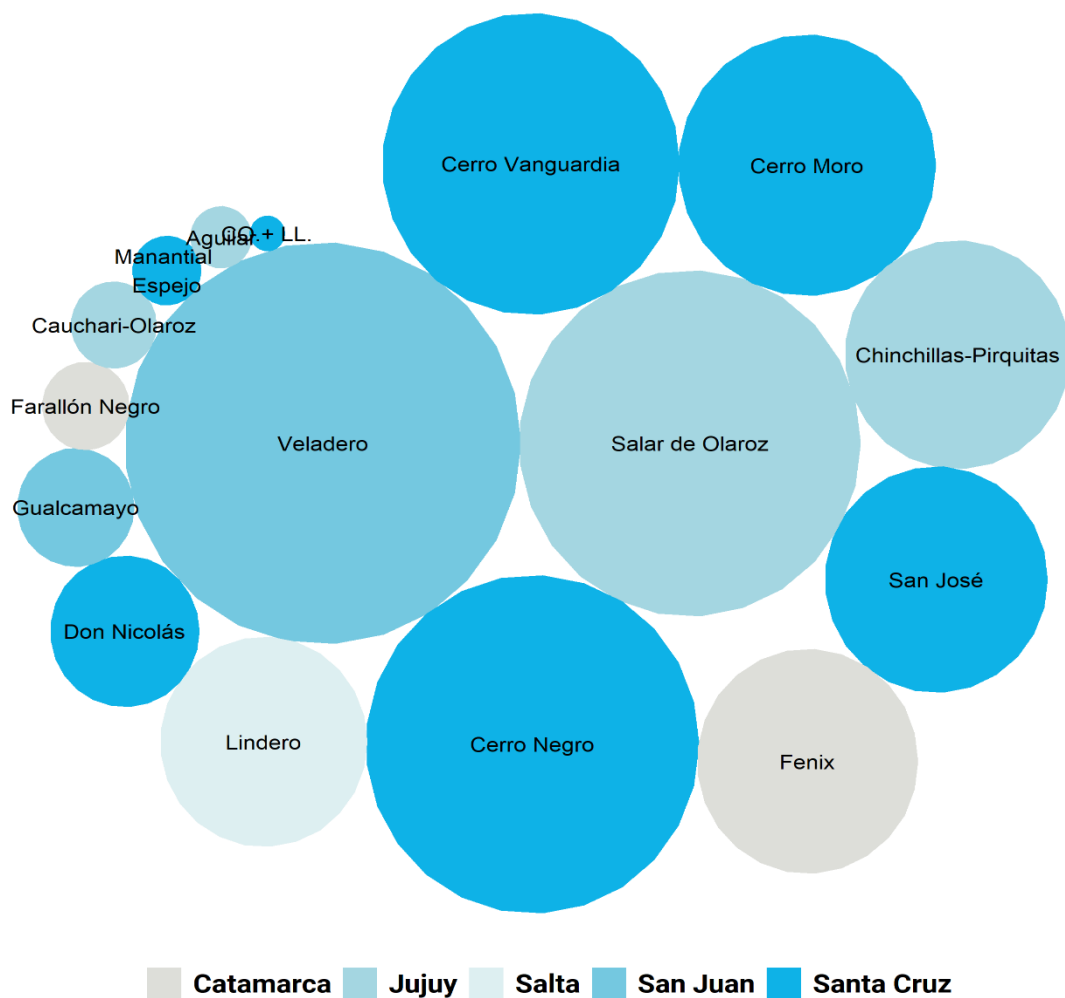


Fuente: Dirección Nacional de Promoción y Economía Minera con base Aduana.



Principales proyectos exportadores* – 12 meses de 2023

El tamaño de los círculos representa la relevancia de cada proyecto en las exportaciones mineras.



Fuente: Dirección Nacional de Promoción y Economía Minera con base Aduana.

*Los proyectos Cap-Oeste (C.O.) y Lomada de Leiva (LL.) fueron sumados debido a imposibilidad de poder separar las exportaciones que corresponden a cada uno.

