

Informe mensual Diciembre 2020



Ministerio de Transporte
Argentina

CNRT | CONTROL
DEL TRANSPORTE

Reporte estadístico mensual

- Período: Diciembre 2020
- Alcance: El presente documento constituye el Informe mensual de estadísticas de siniestralidad del Transporte Interurbano y Urbano de pasajeros de Jurisdicción Nacional, desarrollado por el Área de Estadísticas de la Gerencia de Control Técnico Automotor, de la Comisión Nacional de Regulación del Transporte. Actualización de información realizada el 21/01/2021, con datos al 31/12/2020 (cada actualización puede traer información de períodos anteriores que modifica lo publicado con anterioridad)
- Origen de datos utilizados:
 - Siniestros de transporte: Compañías aseguradoras (frecuencia: una vez por mes)



información estadística



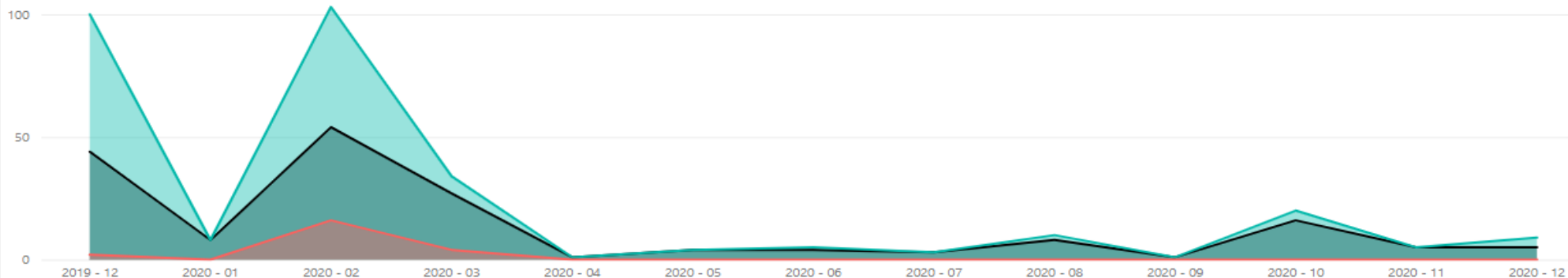
Ministerio de Transporte
Argentina

CNRT | CONTROL
DEL TRANSPORTE

Cantidad de siniestros graves, lesionados y muertos acumulada Interurbano – Por carrocería y categoría técnica – Diciembre 2020

Siniestros Graves, Lesionados y Muertos por año por mes (Servicios Interurbanos)

● Siniestros ● Lesionados Totales ● Muertos Totales



180

Siniestros

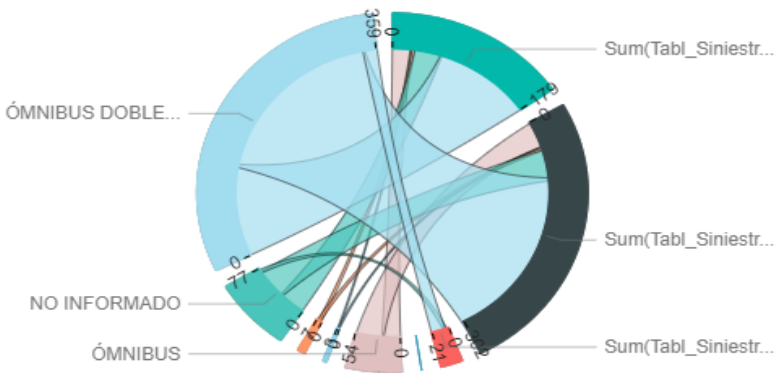
303

Lesionados

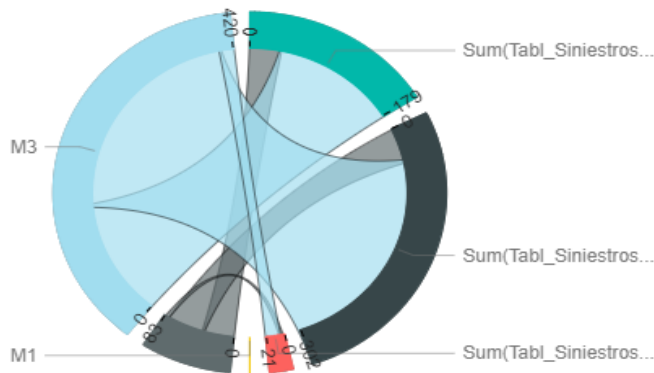
22

Muertos

Siniestros Graves, Lesionados y Muertos por Tipo de Carrocería



Siniestros Graves, Lesionados y Muertos por Categoría Técnica




Cantidad de siniestros graves, lesionados y muertos – Interurbano

Por carrocería y categoría técnica – Dic 2019 vs Dic 2020

CNRT | CONTROL DEL TRANSPORTE

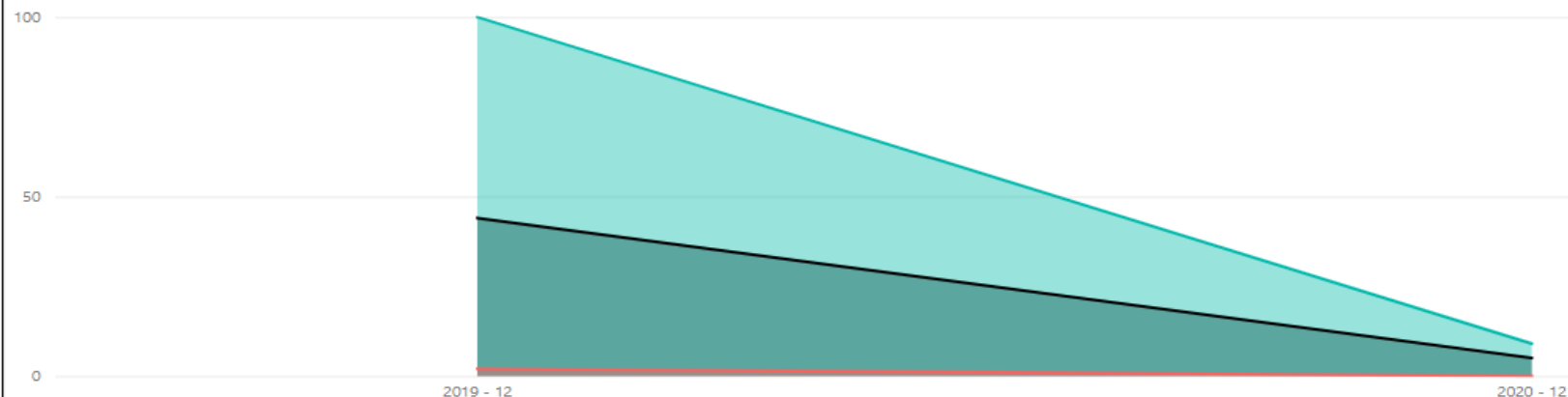
Siniestros Servicios Interurbanos

Realizado el 21/01/2021
Datos al 31/12/2020

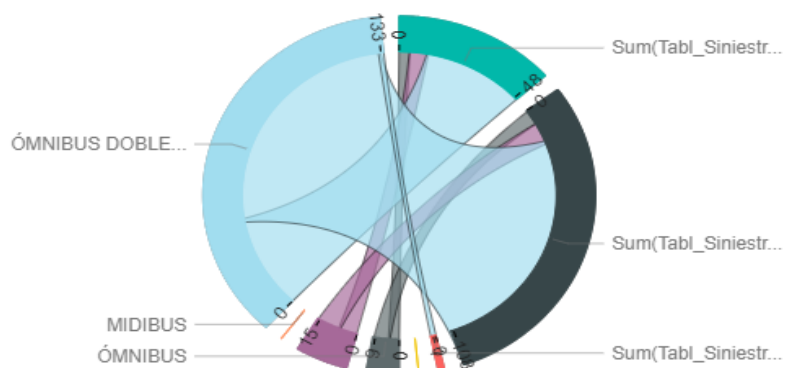
 Panel de Filtros

Siniestros Graves, Lesionados y Muertos por año por mes (Servicios Interurbanos)

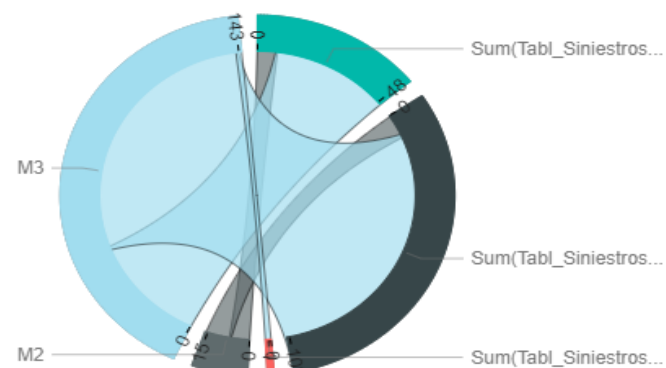
● Siniestros ● Lesionados Totales ● Muertos Totales



Siniestros Graves, Lesionados y Muertos por Tipo de Carrocería



Siniestros Graves, Lesionados y Muertos por Categoría Técnica



Ministerio de Transporte
Argentina


CNRT | CONTROL DEL TRANSPORTE

Cantidad de siniestros graves, lesionados y muertos – Interurbano

Por carrocería y categoría técnica – Diciembre 2020

Siniestros Graves, Lesionados y Muertos por año por mes (Servicios Interurbanos)

● Siniestros ● Lesionados Totales ● Muertos Totales



5

Siniestros

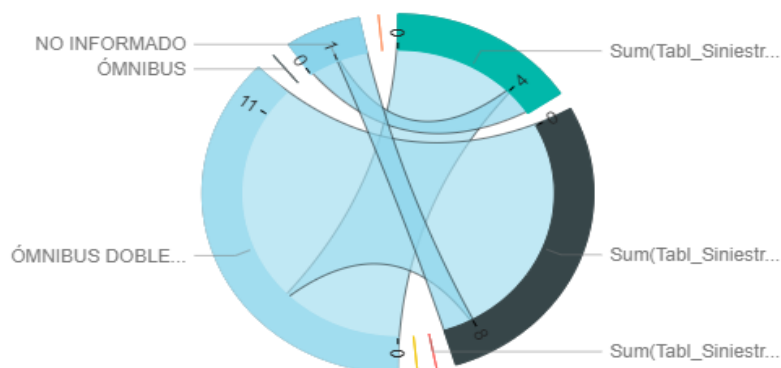
9

Lesionados

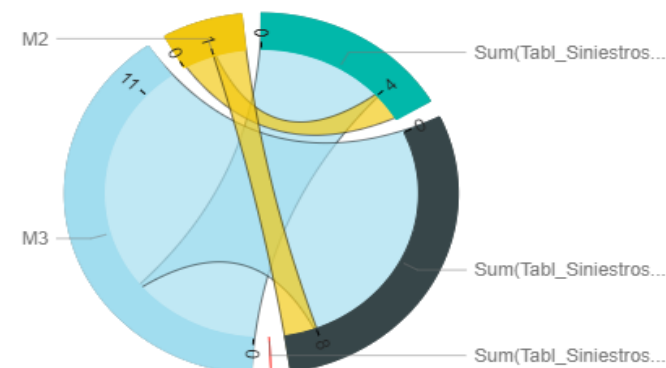
0

Muertos

Siniestros Graves, Lesionados y Muertos por Tipo de Carrocería



Siniestros Graves, Lesionados y Muertos por Categoría Técnica



Cantidad de siniestros graves, lesionados y muertos – Interurbano

Por carrocería y categoría técnica – Diciembre 2019

CNRT | CONTROL DEL TRANSPORTE


Siniestros Servicios Interurbanos

Realizado el 21/01/2021
Datos al 31/12/2020

Panel de Filtros

Siniestros Graves, Lesionados y Muertos por año por mes (Servicios Interurbanos)

● Siniestros ● Lesionados Totales ● Muertos Totales



44

Siniestros

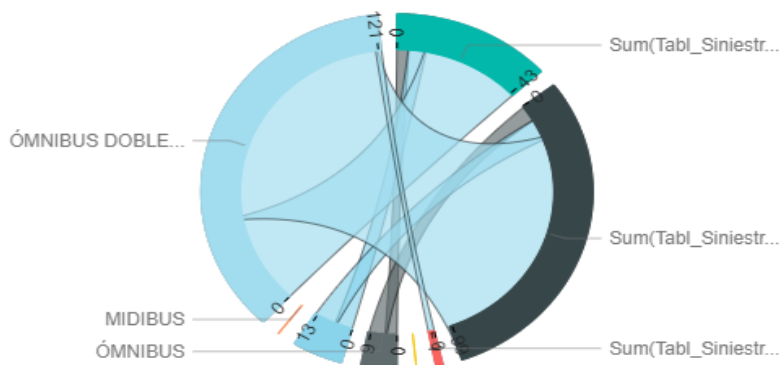
100

Lesionados

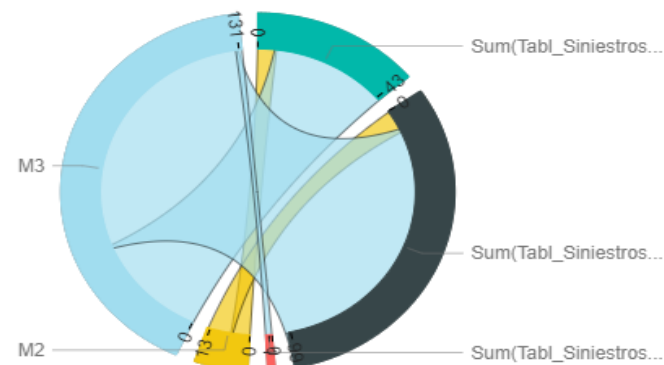
2

Muertos

Siniestros Graves, Lesionados y Muertos por Tipo de Carrocería



Siniestros Graves, Lesionados y Muertos por Categoría Técnica



Ministerio de Transporte
Argentina

CNRT | CONTROL DEL TRANSPORTE

Cantidad de siniestros graves, lesionados y muertos acumulada Urbano – Por carrocería y por millón de km – Diciembre 2020

CNRT | CONTROL
DEL TRANSPORTE

Siniestros Servicios Urbanos

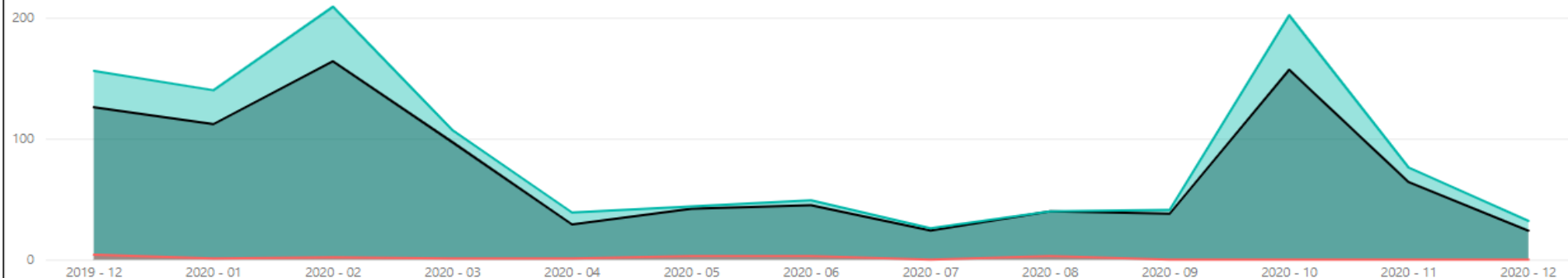
Realizado el 21/01/2021
Datos al 31/12/2020

Panel de Filtros

Siniestros Graves, Lesionados y Muertos por año por mes (Servicios Urbanos)

542,06
Km (millones)

● Siniestros ● Lesionados Totales ● Muertos Totales



962

Siniestros

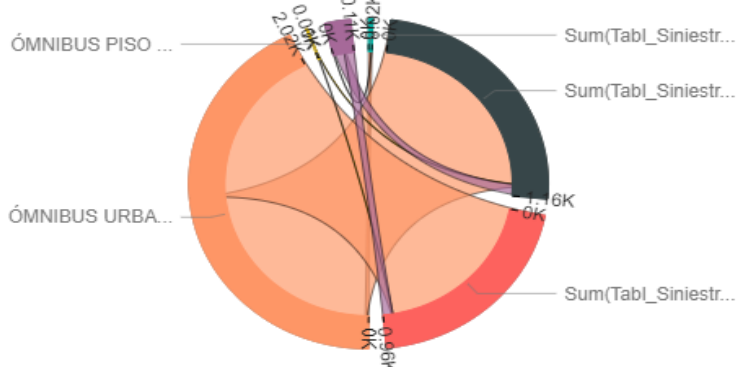
1.161

Lesionados

18

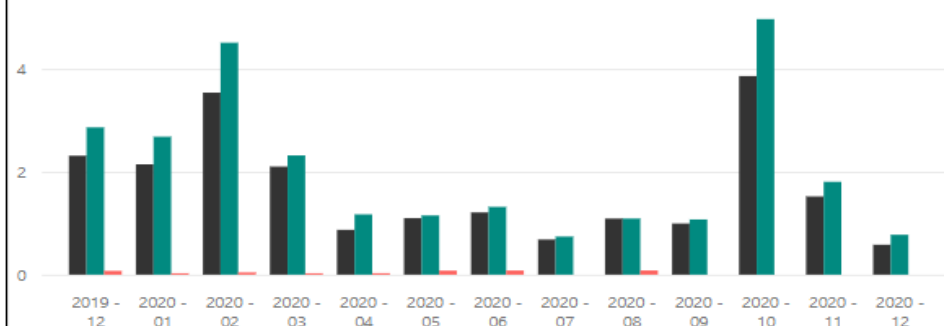
Muertos

Siniestros Graves, Lesionados y Muertos por Tipo de Carrocería



Siniestros Graves, Lesionados y Muertos por año por mes por Millón de Kilómetros

● Siniestros ● Lesionados ● Muertos



Ministerio de Transporte
Argentina

CNRT | CONTROL
DEL TRANSPORTE

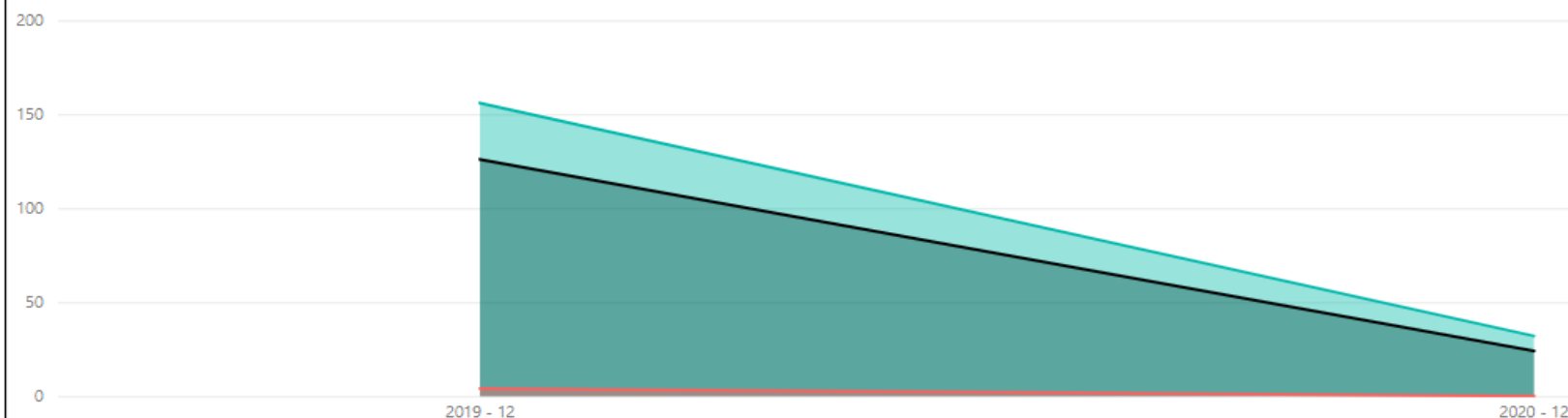
Cantidad de siniestros graves, lesionados y muertos – Urbano

Por carrocería y por millón de km – Dic 2019 vs Dic 2020

Siniestros Graves, Lesionados y Muertos por año por mes (Servicios Urbanos)

95,78
Km (millones)

● Siniestros ● Lesionados Totales ● Muertos Totales



150

Siniestros

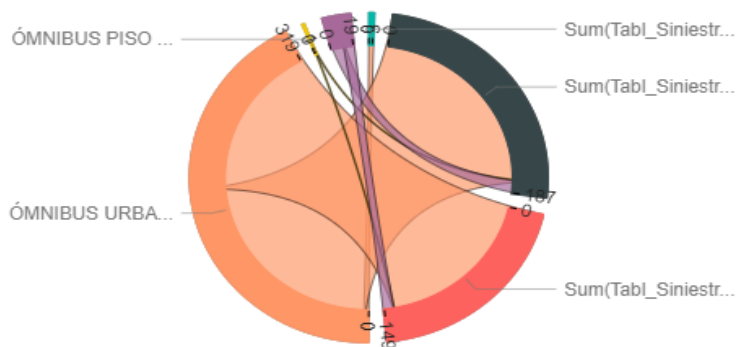
188

Lesionados

4

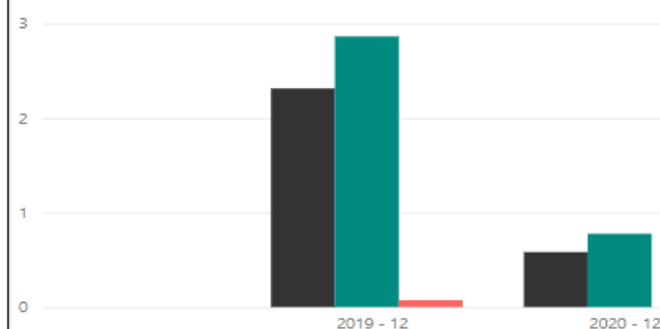
Muertos

Siniestros Graves, Lesionados y Muertos por Tipo de Carrocería



Siniestros Graves, Lesionados y Muertos por año por mes por Millón de Kilómetros

● Siniestros ● Lesionados ● Muertos



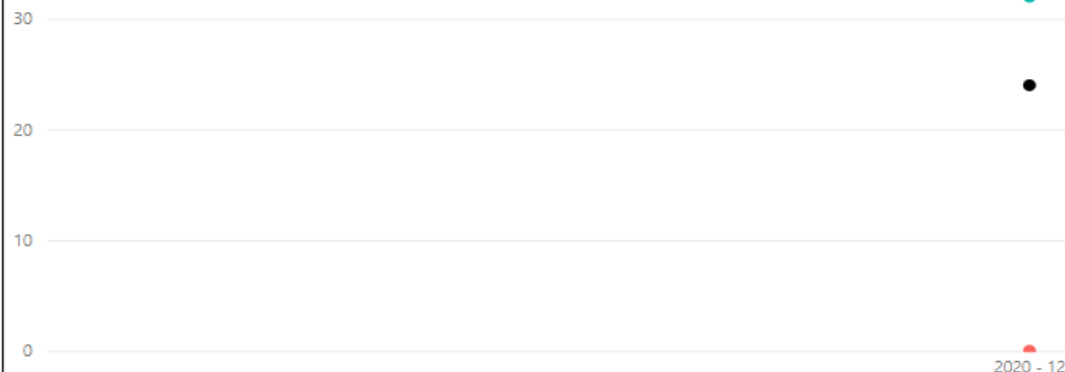
Cantidad de siniestros graves, lesionados y muertos – Urbano

Por carrocería y por millón de km – Diciembre 2020

Siniestros Graves, Lesionados y Muertos por año por mes (Servicios Urbanos)

41,28
Km (millones)

● Siniestros ● Lesionados Totales ● Muertos Totales



24

Siniestros

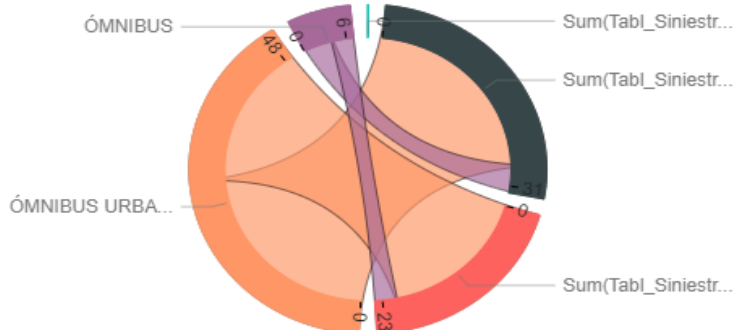
32

Lesionados

0

Muertos

Siniestros Graves, Lesionados y Muertos por Tipo de Carrocería



Siniestros Graves, Lesionados y Muertos por año por mes por Millón de Kilómetros

● Siniestros ● Lesionados ● Muertos



Ministerio de Transporte
Argentina

CNRT | CONTROL DEL TRANSPORTE

Cantidad de siniestros graves, lesionados y muertos – Urbano

Por carrocería y por millón de km – Diciembre 2019

CNRT | CONTROL DEL TRANSPORTE

Siniestros Servicios Urbanos

Realizado el 21/01/2021
Datos al 31/12/2020

Panel de Filtros

Siniestros Graves, Lesionados y Muertos por año por mes (Servicios Urbanos)

54,51
Km (millones)

● Siniestros ● Lesionados Totales ● Muertos Totales

200

150

100

50

0

2019 - 12

126

Siniestros

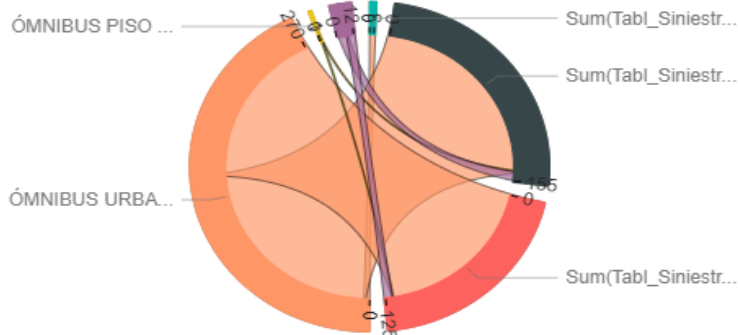
156

Lesionados

4

Muertos

Siniestros Graves, Lesionados y Muertos por Tipo de Carrocería



Siniestros Graves, Lesionados y Muertos por año por mes por Millón de Kilómetros

● Siniestros ● Lesionados ● Muertos

3

2

1

0

2019 - 12



Ministerio de Transporte
Argentina

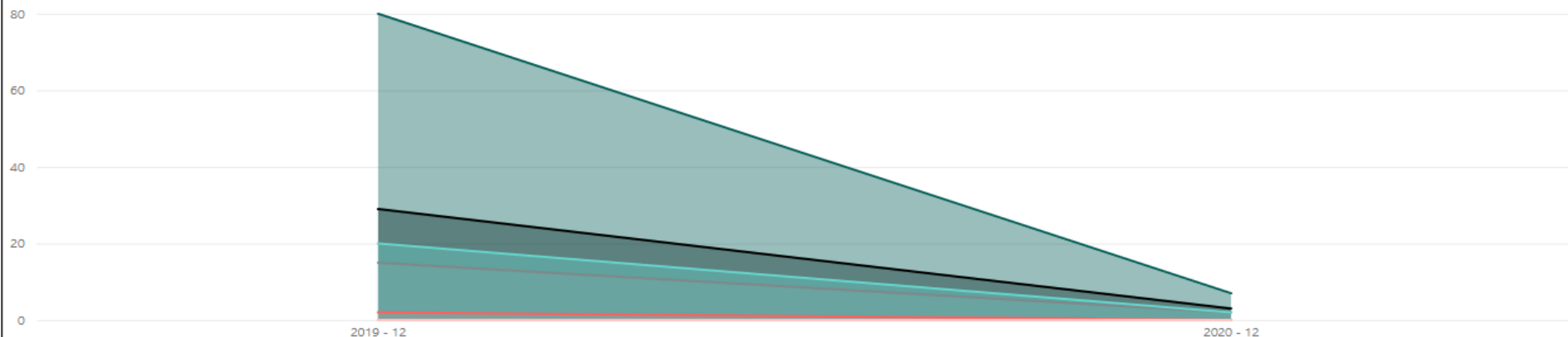
CNRT | CONTROL DEL TRANSPORTE

Cantidad de siniestros graves, lesionados y muertos (SR y TU)

Interurbano – Diciembre 2019 vs Diciembre 2020

Siniestros Graves, Lesionados y Muertos por año por mes (SP y TU)

● Siniestros SR ● Lesionados SR ● Muertos SR ● Siniestros TU ● Lesionados TU ● Muertos TU



32	87	2
Siniestros SR	Lesionados SR	Muertos SR
17	22	0
Siniestros TU	Lesionados TU	Muertos TU
49	109	2
Total Siniestros	Total de Lesionados	Total de Muertos

49
Siniestros Total
(En blanco)
Km S. Regulares

Tasa por Millón de Kilómetros por año por mes de Servicios Regulares



Cantidad de siniestros graves, lesionados y muertos (SR y TU) Interurbano – Diciembre 2020

CNRT | CONTROL
DEL TRANSPORTE

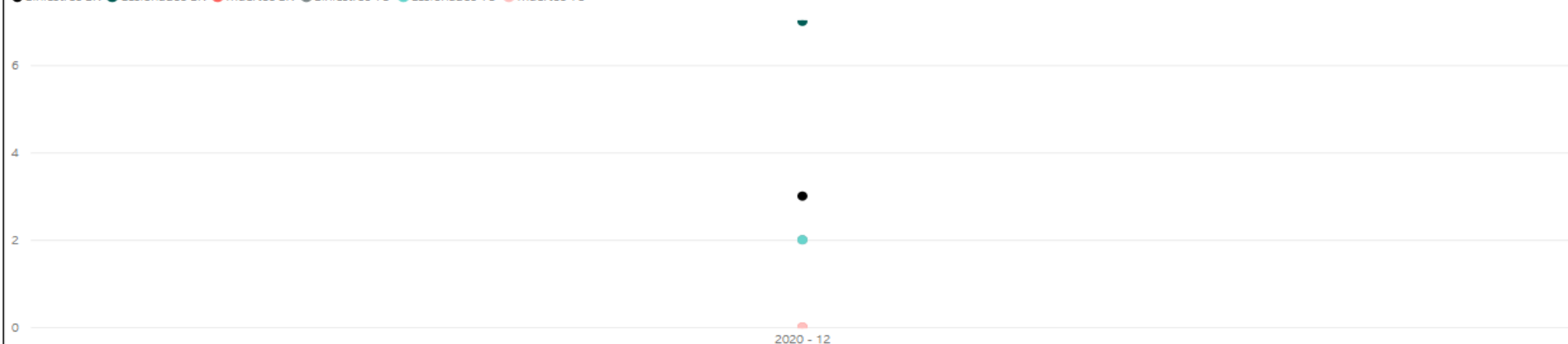
Siniestros Interurbanos por tipo de servicio

Realizado el 21/01/2021
Datos al 31/12/2020

Panel de Filtros

Siniestros Graves, Lesionados y Muertos por año por mes (SP y TU)

● Siniestros SR ● Lesionados SR ● Muertos SR ● Siniestros TU ● Lesionados TU ● Muertos TU



3	7	0
Siniestros SR	Lesionados SR	Muertos SR
2	2	0
Siniestros TU	Lesionados TU	Muertos TU
5	9	0
Total Siniestros	Total de Lesionados	Total de Muertos

5
Siniestros Total
(En blanco)
Km S. Regulares

Tasa por Millón de Kilómetros por año por mes de Servicios Regulares



Ministerio de Transporte
Argentina

CNRT | CONTROL
DEL TRANSPORTE

Cantidad de siniestros graves, lesionados y muertos (SR y TU) Interurbano – Diciembre 2019

CNRT | CONTROL
DEL TRANSPORTE

Siniestros Interurbanos por tipo de servicio

Realizado el 21/01/2021
Datos al 31/12/2020

Panel de Filtros

Siniestros Graves, Lesionados y Muertos por año por mes (SP y TU)



29	80	2
Siniestros SR	Lesionados SR	Muertos SR
15	20	0
Siniestros TU	Lesionados TU	Muertos TU
44	100	2
Ttotal Siniestros	Total de Lesionados	Total de Muertos

44
Siniestros Total
(En blanco)
Km S. Regulares

Tasa por Millón de Kilómetros por año por mes de Servicios Regulares



Ministerio de Transporte
Argentina

CNRT | CONTROL
DEL TRANSPORTE

Cantidad de siniestros graves, lesionados y muertos por tipo de servicio – Urbano – Diciembre 2019 vs Diciembre 2020

CNRT | CONTROL DEL TRANSPORTE

Realizado el 21/01/2021
Datos al 31/12/2020

Siniestros Urbanos por tipo de servicio

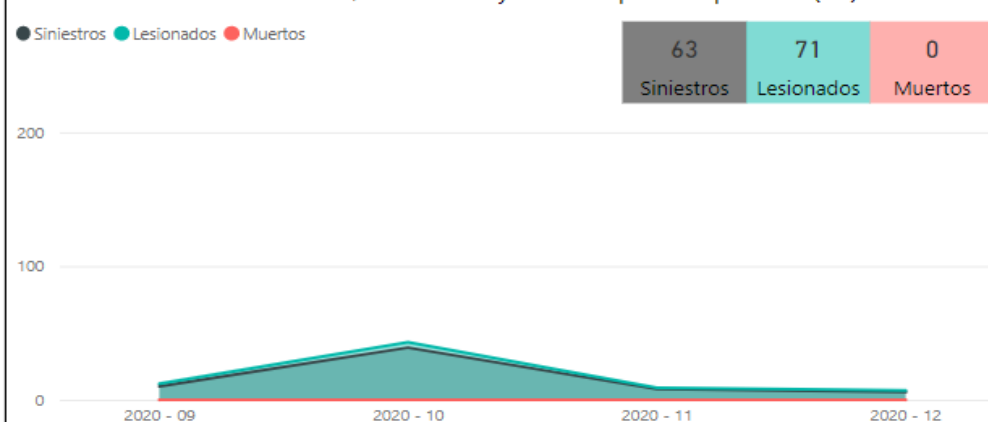
Año

Todas

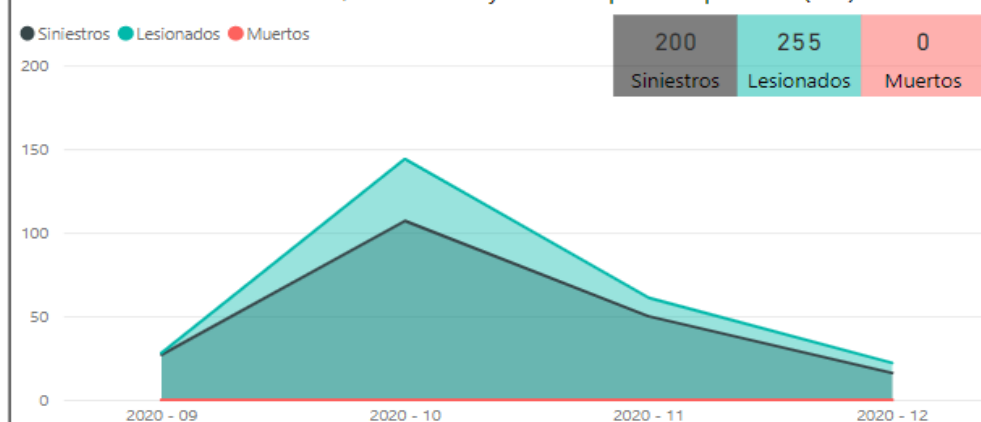
Año - Mes

Selección múltiple...

Siniestros Graves, Lesionados y Muertos por año por mes (DF)



Siniestros Graves, Lesionados y Muertos por año por mes (SGI)



Siniestros Graves, Lesionados y Muertos por año por mes (SGII)



Siniestros Graves, Lesionados y Muertos por año por mes (INP)



Ministerio de Transporte
Argentina


CNRT | CONTROL DEL TRANSPORTE

Cantidad de siniestros graves, lesionados y muertos por tipo de servicio – Urbano – Diciembre 2020

Siniestros Graves, Lesionados y Muertos por año por mes (DF)

● Siniestros ● Lesionados ● Muertos


6	7	0
Siniestros	Lesionados	Muertos



Siniestros Graves, Lesionados y Muertos por año por mes (SGI)

● Siniestros ● Lesionados ● Muertos


16	22	0
Siniestros	Lesionados	Muertos



Siniestros Graves, Lesionados y Muertos por año por mes (SGII)


● Siniestros ● Lesionados ● Muertos

2	3	0
Siniestros	Lesionados	Muertos



Siniestros Graves, Lesionados y Muertos por año por mes (INP)

(En bla...	(En bla...	(En bla...
Siniestros	Lesionados	Muertos



Cantidad de siniestros graves, lesionados y muertos por tipo de servicio – Urbano – Diciembre 2019

CNRT | CONTROL DEL TRANSPORTE

Realizado el 21/01/2021
Datos al 31/12/2020

Siniestros Urbanos por tipo de servicio

Año

Todas

Año - Mes

2019 - 12

Siniestros Graves, Lesionados y Muertos por año por mes (DF)

● Siniestros ● Lesionados ● Muertos

22	25	0
Siniestros	Lesionados	Muertos

2019 - 12

Siniestros Graves, Lesionados y Muertos por año por mes (SGI)

● Siniestros ● Lesionados ● Muertos

100	127	4
Siniestros	Lesionados	Muertos

2019 - 12

Siniestros Graves, Lesionados y Muertos por año por mes (SGII)

● Siniestros ● Lesionados ● Muertos

3	3	0
Siniestros	Lesionados	Muertos

2019 - 12

Siniestros Graves, Lesionados y Muertos por año por mes (INP)

● Siniestros ● Lesionados ● Muertos

1	1	0
Siniestros	Lesionados	Muertos

2019 - 12



Ministerio de Transporte
Argentina

CNRT | CONTROL DEL TRANSPORTE


Cantidad de lesionados y muertos acumulada – Total informado

Interurbano – Diciembre 2020

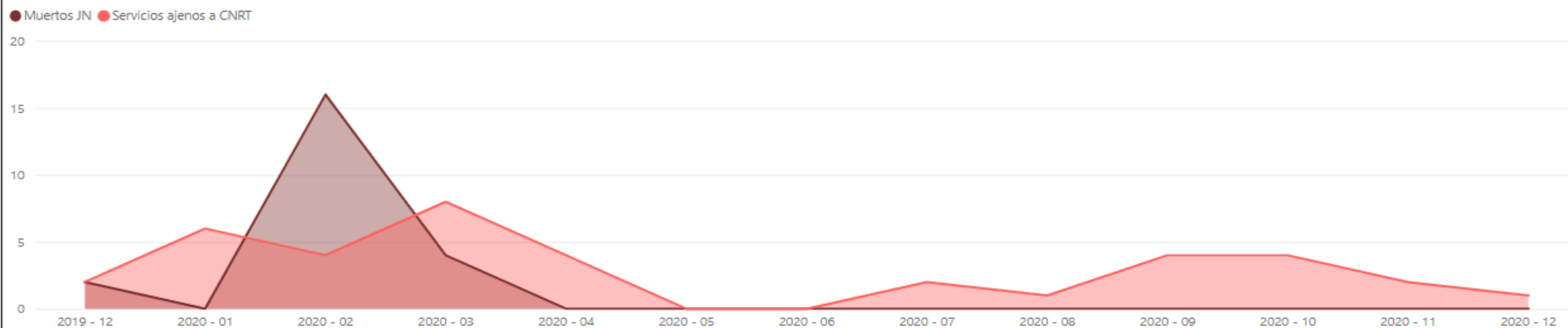
CNRT | CONTROL
DEL TRANSPORTE

Muertos y lesionados informados

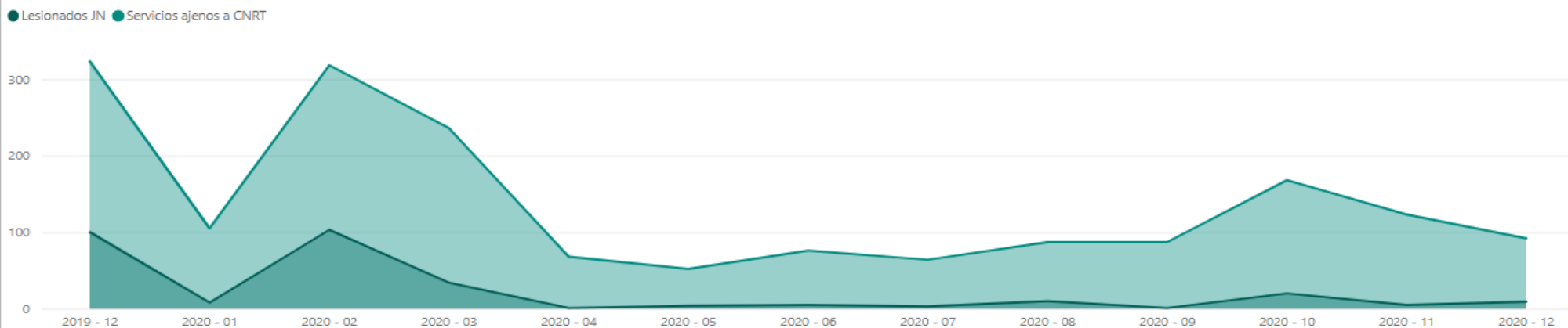
Realizado el 21/01/2021
Datos al 31/12/2020

 Panel de Filtros

Muertos por año por mes (Total informado)



Lesionados por año por mes (Total informado)



Ministerio de Transporte
Argentina

CNRT | CONTROL
DEL TRANSPORTE


Cantidad de lesionados y muertos acumulada – Total informado

Urbano – Diciembre 2020

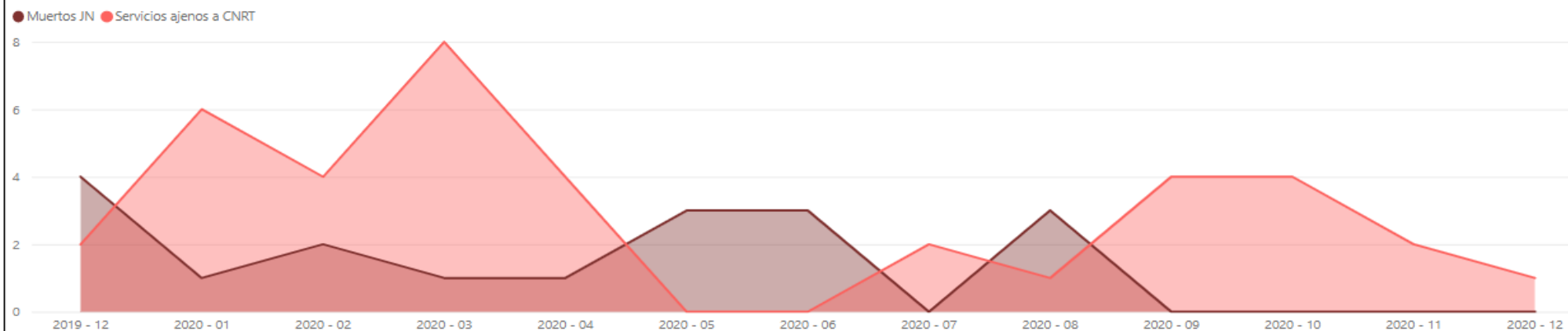
CNRT | CONTROL DEL TRANSPORTE

Muertos y lesionados informados

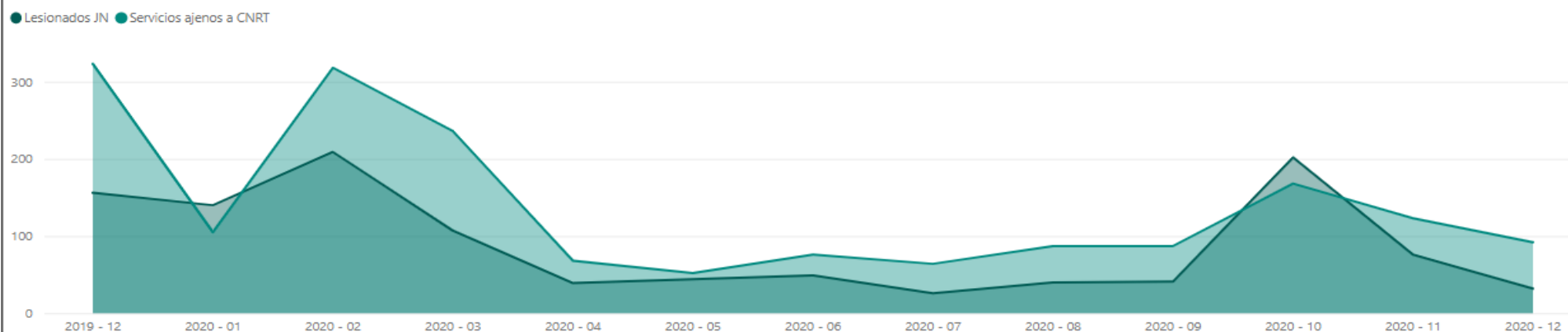
Realizado el 21/01/2021
Datos al 31/12/2020

 Panel de Filtros

Muertos por año por mes (Total informado)



Lesionados por año por mes (Total informado)



Ministerio de Transporte
Argentina

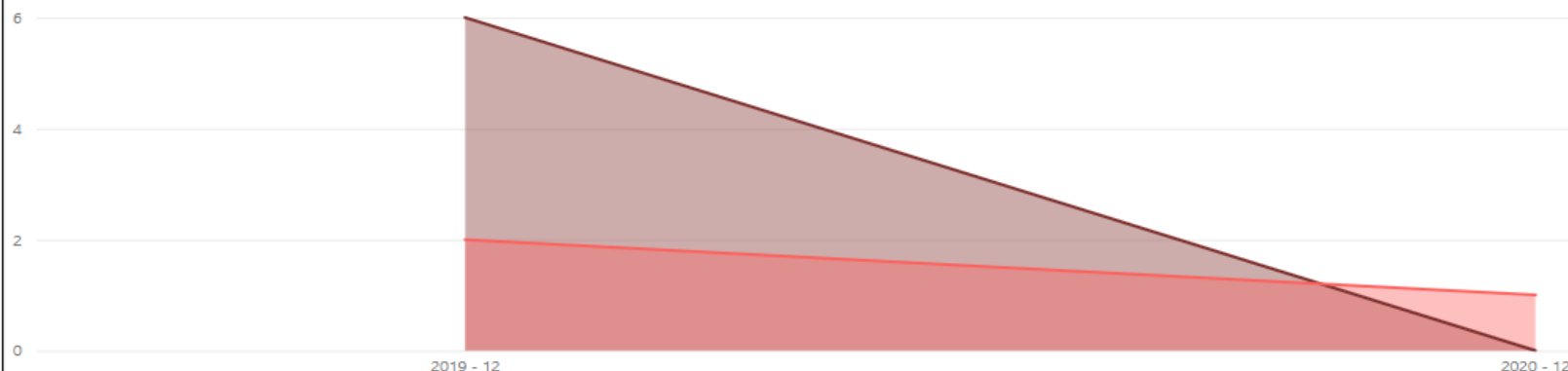
CNRT | CONTROL DEL TRANSPORTE

Cantidad de lesionados y muertos – Total informado

Interurbano y Urbano – Diciembre 2019 vs Diciembre 2020

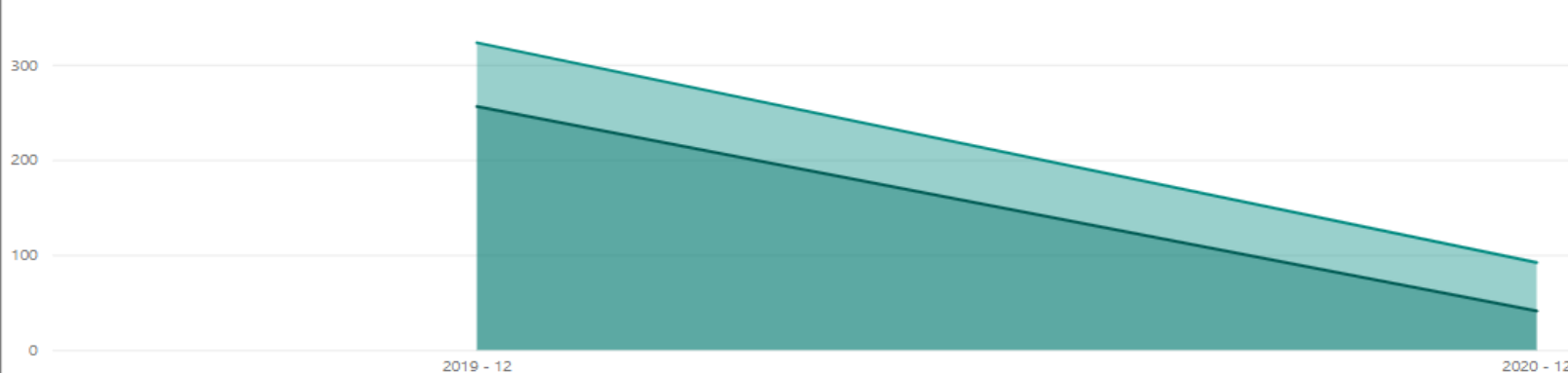
Muertos por año por mes (Total informado)

● Muertos JN ● Servicios ajenos a CNRT



Lesionados por año por mes (Total informado)

● Lesionados JN ● Servicios ajenos a CNRT



Cantidad de lesionados y muertos acumulada – Total informado Interurbano – Diciembre 2020

CNRT | CONTROL DEL TRANSPORTE

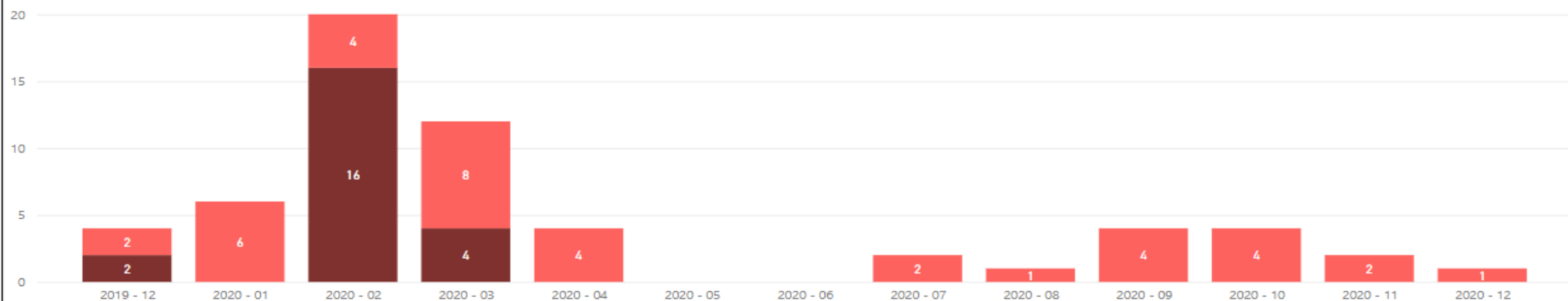
Muertos y lesionados servicios CNRT

Realizado el 21/01/2021
Datos al 31/12/2020

Panel de Filtros

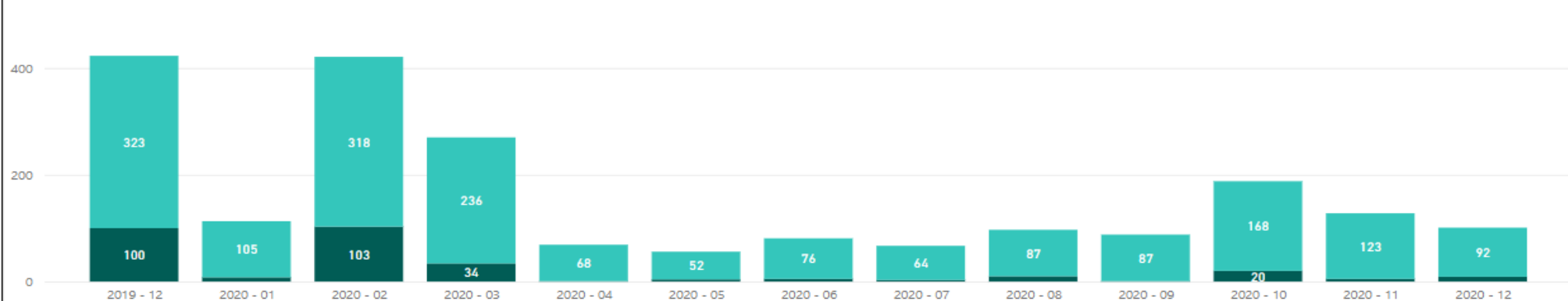
Muertos por año por mes (Total informado)

● Muertos JN ● Servicios ajenos a CNRT



Lesionados por año por mes (Total informado)

● Lesionados JN ● Servicios ajenos a CNRT



Ministerio de Transporte
Argentina

CNRT | CONTROL DEL TRANSPORTE


Cantidad de lesionados y muertos acumulada – Total informado

Urbano – Diciembre 2020

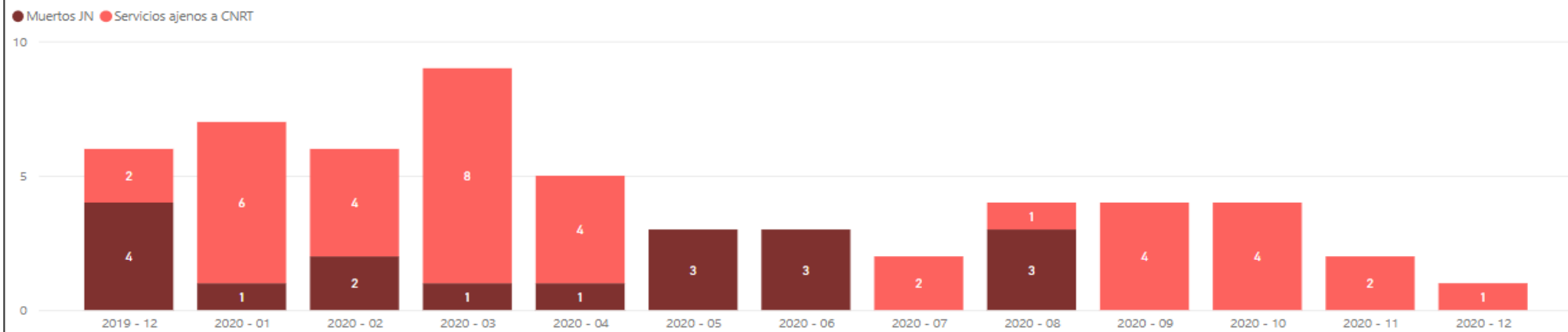
CNRT | CONTROL DEL TRANSPORTE

Muertos y lesionados servicios CNRT

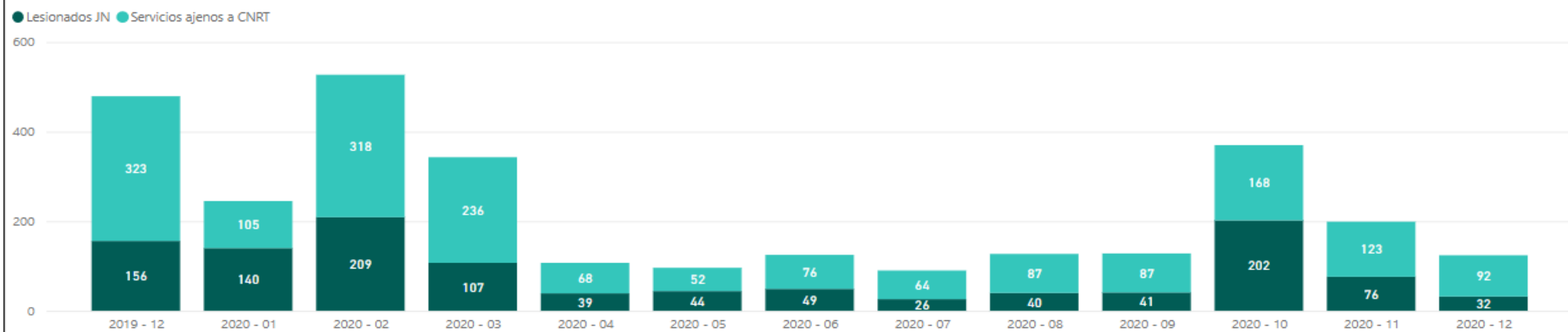
Realizado el 21/01/2021
Datos al 31/12/2020

 Panel de Filtros

Muertos por año por mes (Total informado)



Lesionados por año por mes (Total informado)



Ministerio de Transporte
Argentina

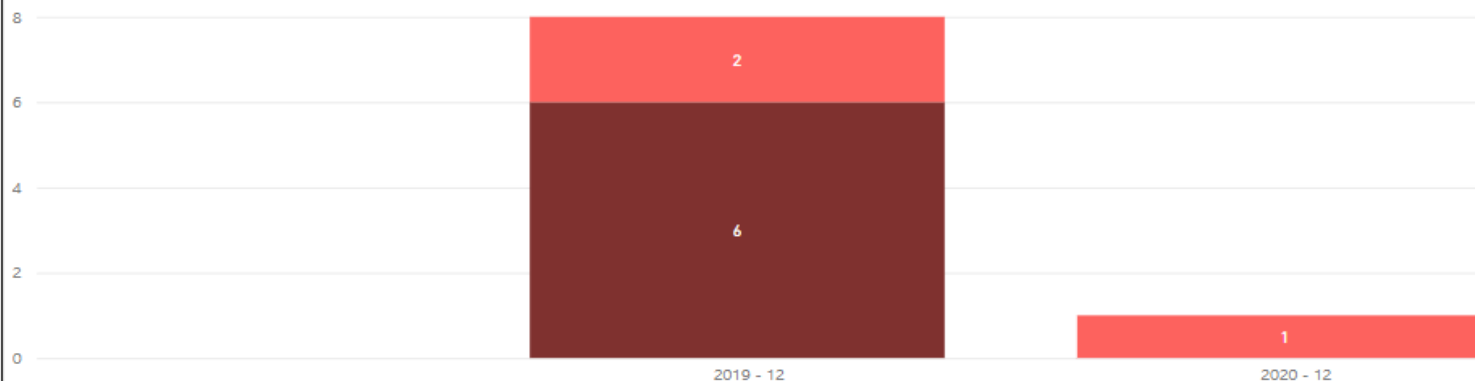
CNRT | CONTROL DEL TRANSPORTE

Cantidad de lesionados y muertos – Total informado

Interurbano y Urbano – Diciembre 2019 vs Diciembre 2020

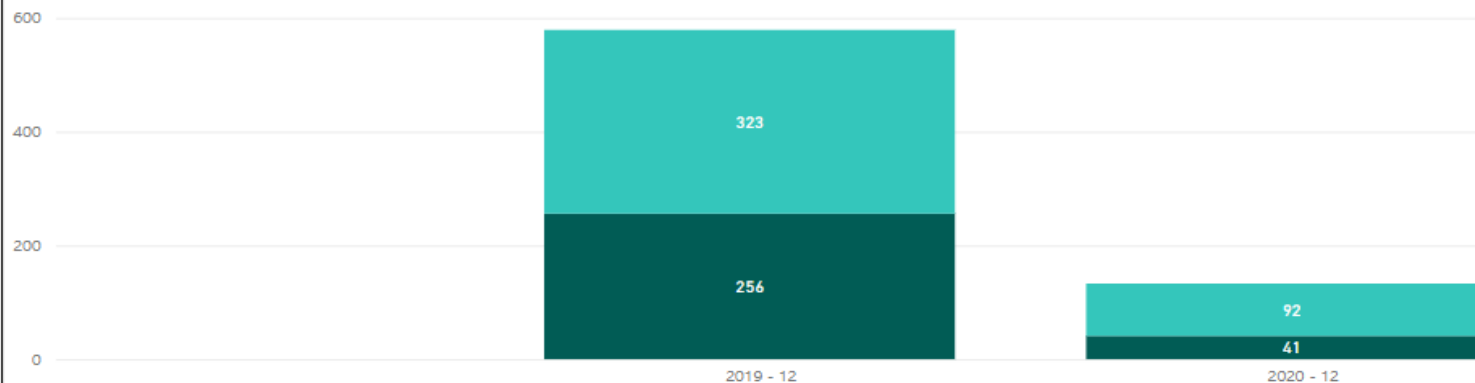
Muertos por año por mes (Total informado)

● Muertos JN ● Servicios ajenos a CNRT



Lesionados por año por mes (Total informado)

● Lesionados JN ● Servicios ajenos a CNRT

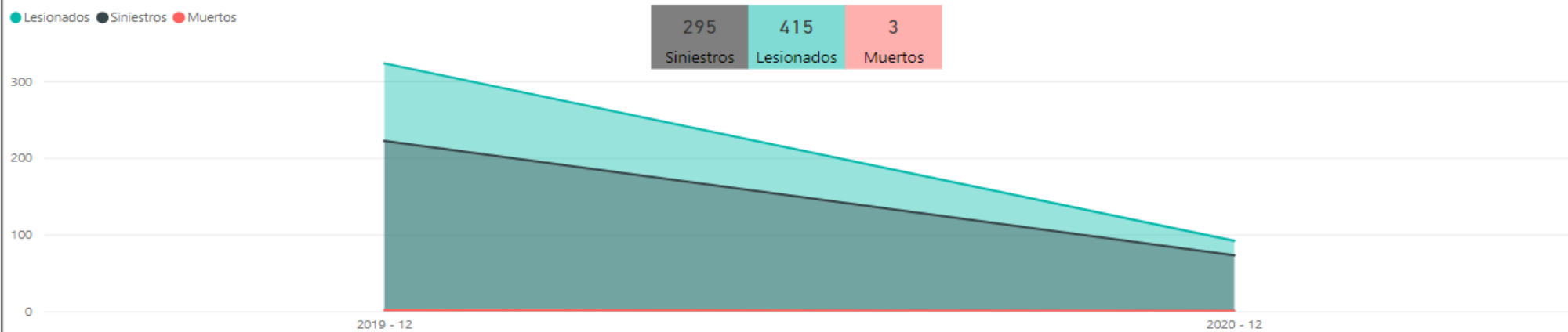


Siniestralidad total – Ajenos a CNRT vs Jurisdicción Nacional

Diciembre 2019 vs Diciembre 2020

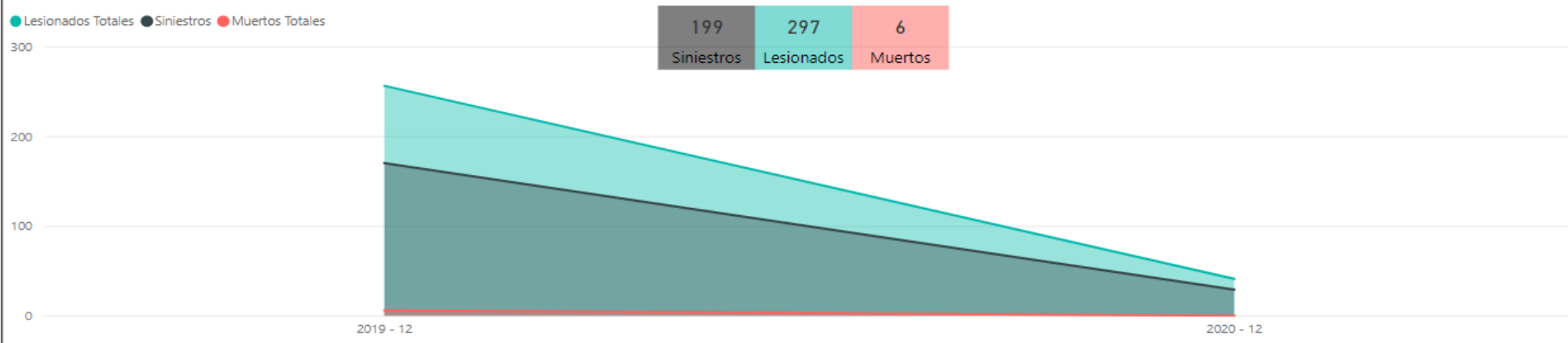
Siniestralidad por año por mes (Servicios ajenos a la CNRT)

● Lesionados ● Siniestros ● Muertos



Siniestralidad por año por mes (Servicios de Jurisdicción Nacional)

● Lesionados Totales ● Siniestros ● Muertos Totales



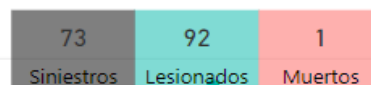
Siniestralidad total – Ajenos a CNRT vs Jurisdicción Nacional

Diciembre 2020

Siniestralidad por año por mes (Servicios ajenos a la CNRT)

● Lesionados ● Siniestros ● Muertos

100



50

0

2020 - 12

Siniestralidad por año por mes (Servicios de Jurisdicción Nacional)

● Lesionados Totales ● Siniestros ● Muertos Totales

40



20

0

2020 - 12




Siniestralidad total – Ajenos a CNRT vs Jurisdicción Nacional

Diciembre 2019

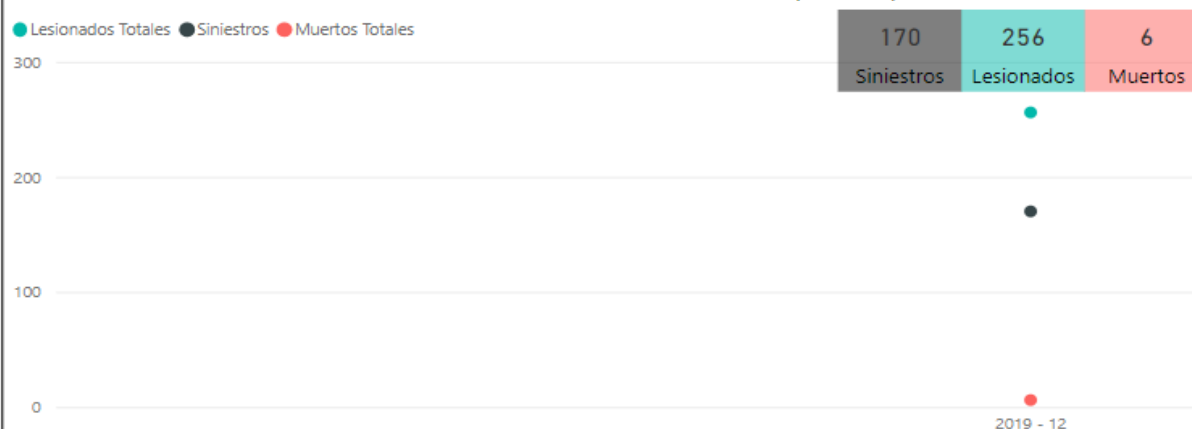
Siniestralidad por año por mes (Servicios ajenos a la CNRT)

● Lesionados ● Siniestros ● Muertos



Siniestralidad por año por mes (Servicios de Jurisdicción Nacional)

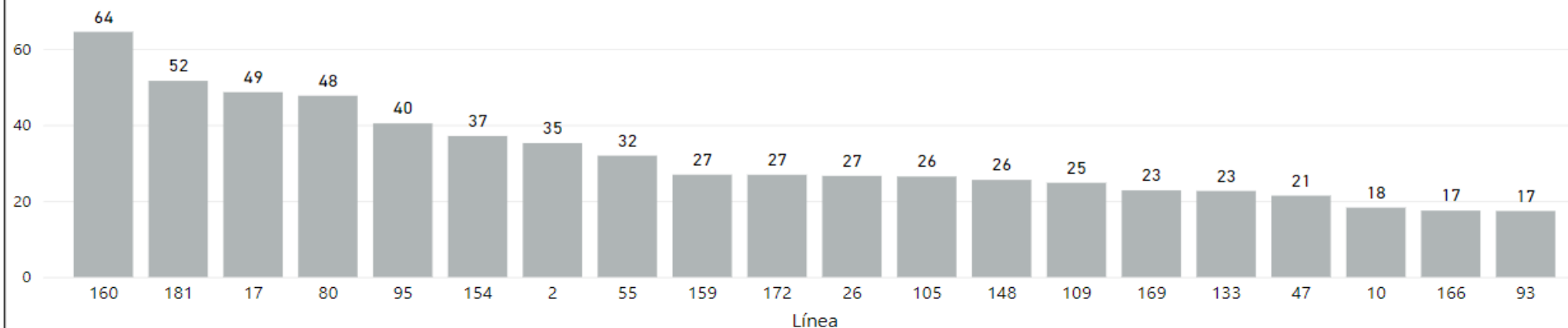
● Lesionados Totales ● Siniestros ● Muertos Totales



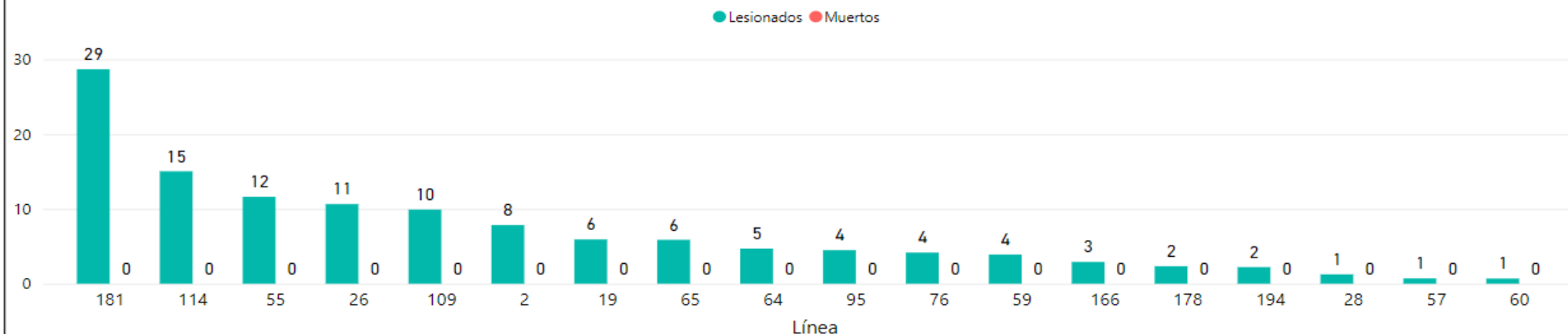
Siniestros, lesionados y muertos por millón de kilómetros

Urbano – TOP 20 – Diciembre 2020

Top 20 Siniestros por Millón de Kilómetros



Top 20 Lesionados y Muertos por Millón de Kilómetros



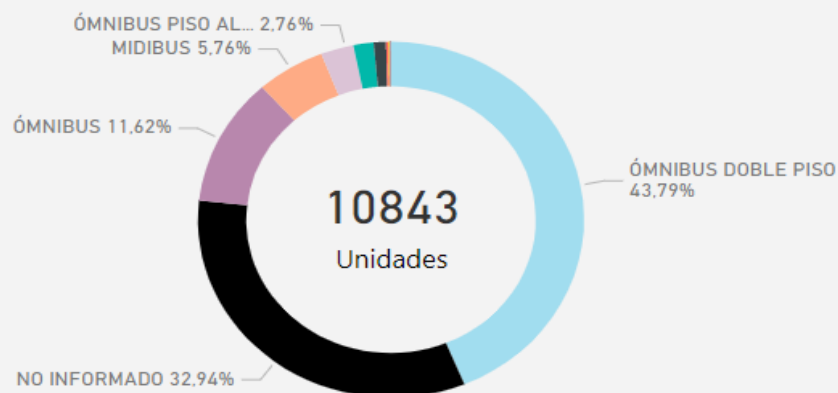
Siniestros graves, lesionados y muertos – Parque móvil por tipo de carrocería – Turismo – Interurbano – Diciembre 2020

CNRT | CONTROL DEL TRANSPORTE

Parque Móvil - Siniestros

Realizado el 21/01/2021
Datos al 31/12/2020

Parque Móvil



Año
2020

Mes
Diciembre

Tipo carrocería
Todas

Categoría técnica
Todas

Lesionados



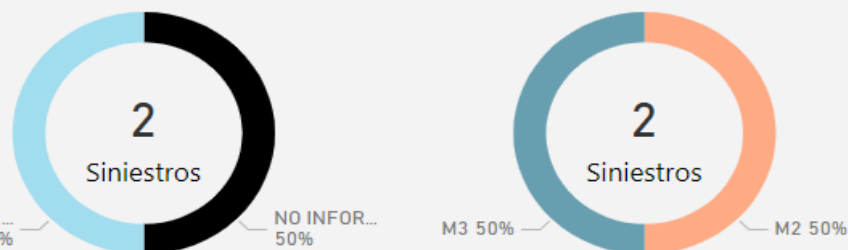
1

Transportados

1

No Transportados

Siniestros Graves



Muertos

0
Muertos

0

Transportados

0

No Transportados



Ministerio de Transporte
Argentina

CNRT | CONTROL DEL TRANSPORTE

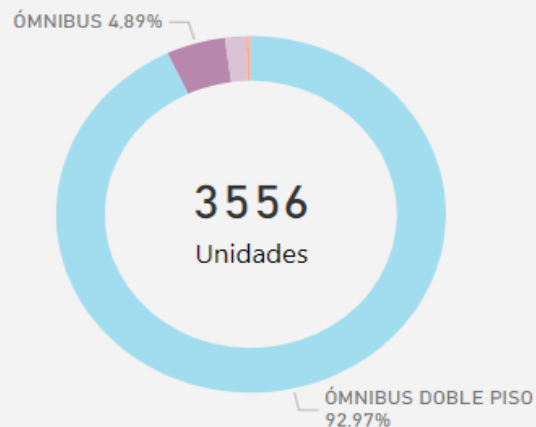
Siniestros graves, lesionados y muertos – Parque móvil por tipo de carrocería – Servicios regulares – Interurbano – Diciembre 2020

CNRT | CONTROL
DEL TRANSPORTE

Parque Móvil - Siniestros

Realizado el 21/01/2021
Datos al 31/12/2020

Parque Móvil



Año

2020

Mes

Diciembre

Tipo carrocería

Todas

Categoría técnica

Todas

Lesionados



6

Transportados

1

No Transportados

Siniestros Graves



3

Siniestros



3

Siniestros

Muertos

0

Muertos

0

Transportados

0

No Transportados



Ministerio de Transporte
Argentina

CNRT | CONTROL
DEL TRANSPORTE

Lesionados y muertos transportados y no transportados por tipo de servicio – Urbano – Diciembre 2020

CNRT | CONTROL DEL TRANSPORTE

Realizado el 21/01/2021
Datos al 31/12/2020

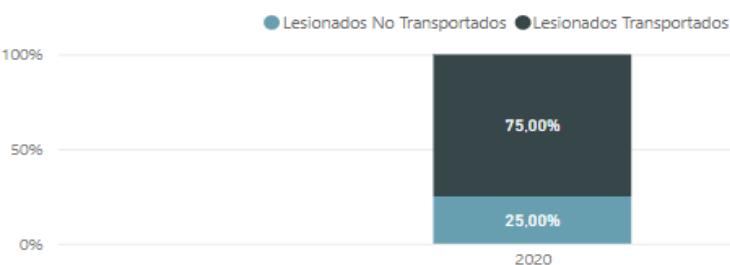
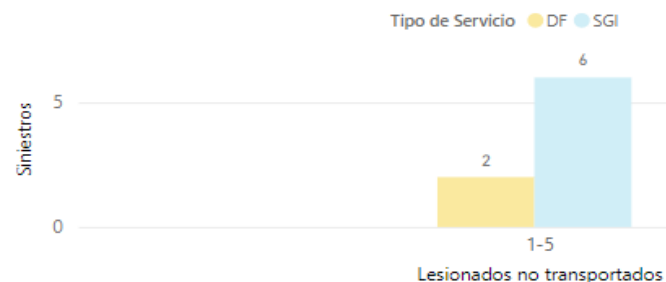
Siniestros - Urbano

Año
2020

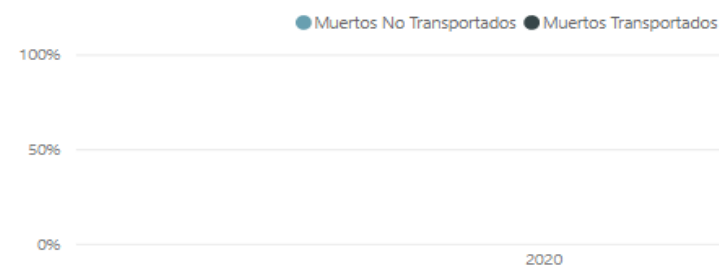
Mes
Diciembre

Tipo de Servicio
Todas

Lesionados



Muertos



Ministerio de Transporte
Argentina

CNRT | CONTROL DEL TRANSPORTE

Lesionados y muertos transportados y no transportados por tipo de servicio – SR y TU – Interurbano – Diciembre 2020

CNRT | CONTROL DEL TRANSPORTE

Realizado el 21/01/2021
Datos al 31/12/2020

Siniestros - Interurbano

Año

2020

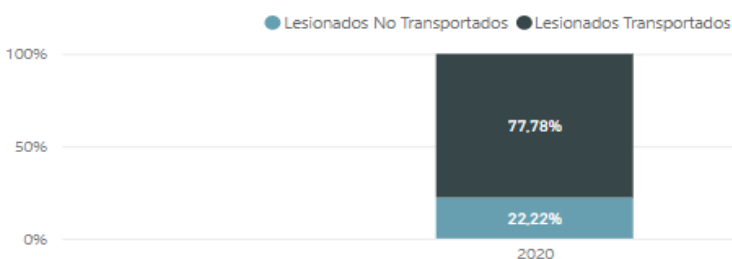
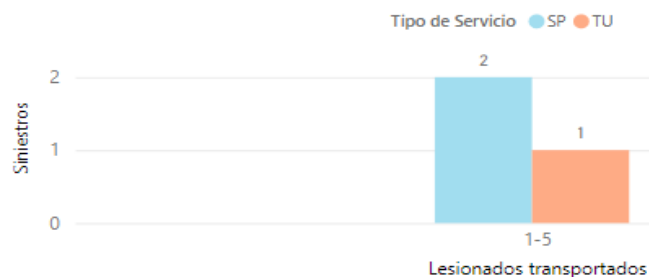
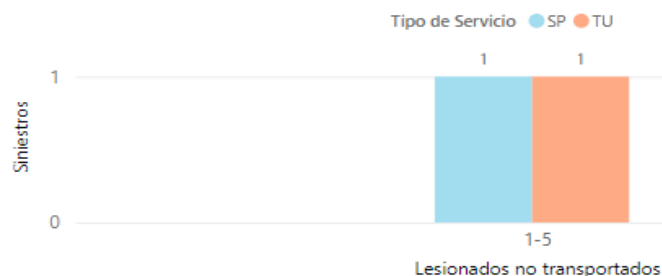
Mes

Diciembre

Tipo de Servicio

Todas

Lesionados



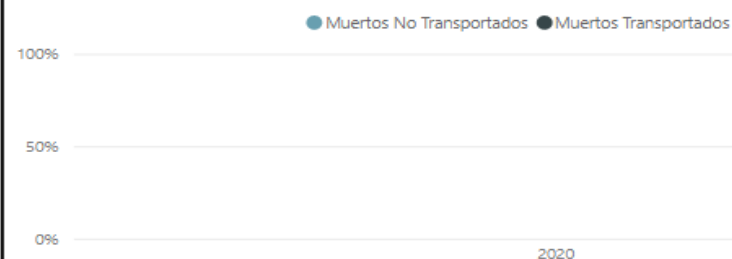
Muertos

Siniestros

Muertos no transportados

Siniestros

Muertos transportados



Ministerio de Transporte
Argentina

CNRT | CONTROL DEL TRANSPORTE

Siniestros graves, lesionados y muertos – Parque móvil por tipo de carrocería – Turismo – Interurbano – Diciembre 2019

CNRT | CONTROL DEL TRANSPORTE

Parque Móvil - Siniestros

Realizado el 21/01/2021
Datos al 31/12/2020

Parque Móvil

Año

2019

Mes

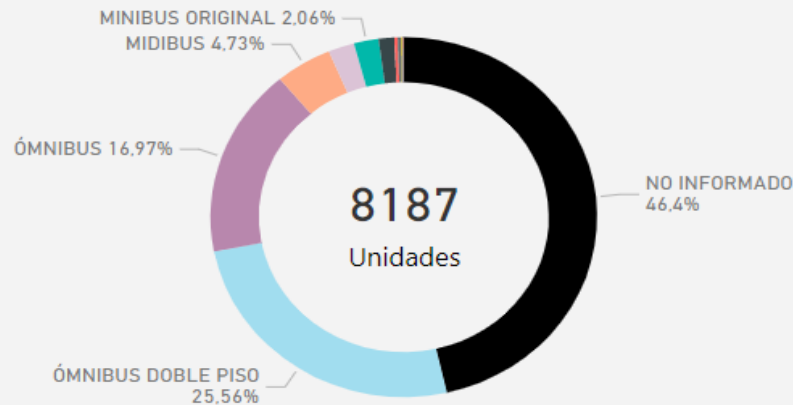
Diciembre

Tipo carrocería

Todas

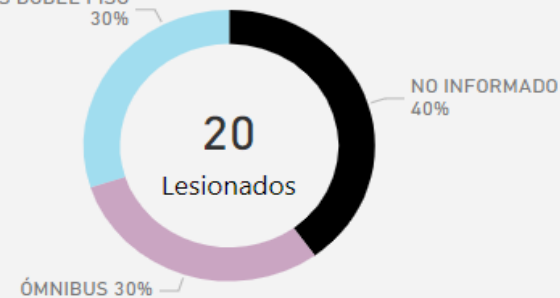
Categoría técnica

Todas



Lesionados

ÓMNIBUS DOBLE PISO
30%



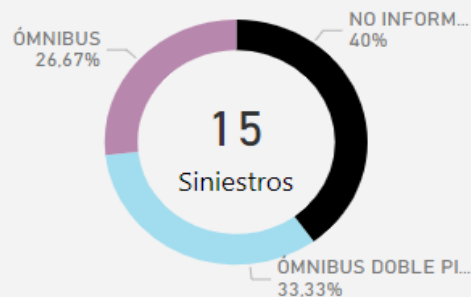
13

Transportados

7

No Transportados

Siniestros Graves



Muertos

0
Muertos

0

Transportados

0

No Transportados



Ministerio de Transporte
Argentina

CNRT | CONTROL DEL TRANSPORTE

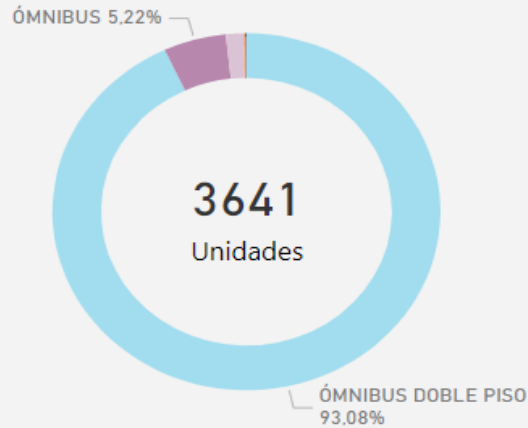
Siniestros graves, lesionados y muertos – Parque móvil por tipo de carrocería – Servicios regulares – Interurbano – Diciembre 2019

CNRT | CONTROL
DEL TRANSPORTE

Parque Móvil - Siniestros

Realizado el 21/01/2021
Datos al 31/12/2020

Parque Móvil



Año
2019

Mes
Diciembre

Tipo carrocería
Todas

Categoría técnica
Todas

Lesionados



75
Transportados

5
No Transportados

Siniestros Graves



Muertos



2
Transportados

0
No Transportados



Ministerio de Transporte
Argentina

CNRT | CONTROL
DEL TRANSPORTE

Lesionados y muertos transportados y no transportados por tipo de servicio – Urbano – Diciembre 2019

CNRT | CONTROL DEL TRANSPORTE

Realizado el 21/01/2021
Datos al 31/12/2020

Siniestros - Urbano


Año
2019

Mes
Diciembre

Tipo de Servicio
Todas


Lesionados

Tipo de Servicio ● DF ● INP ● SGI ● SGII




Lesionados no transportados

Tipo de Servicio ● DF ● SGI ● SGII



Lesionados transportados


● Lesionados No Transportados ● Lesionados Transportados



2019

Muertos

Tipo de Servicio ● SGI




Muertos no transportados

Siniestros

Muertos transportados

● Muertos No Transportados ● Muertos Transportados



2019



Ministerio de Transporte
Argentina

CNRT | CONTROL DEL TRANSPORTE

Lesionados y muertos transportados y no transportados por tipo de servicio – SR y TU – Interurbano – Diciembre 2019

CNRT | CONTROL DEL TRANSPORTE

Realizado el 21/01/2021
Datos al 31/12/2020

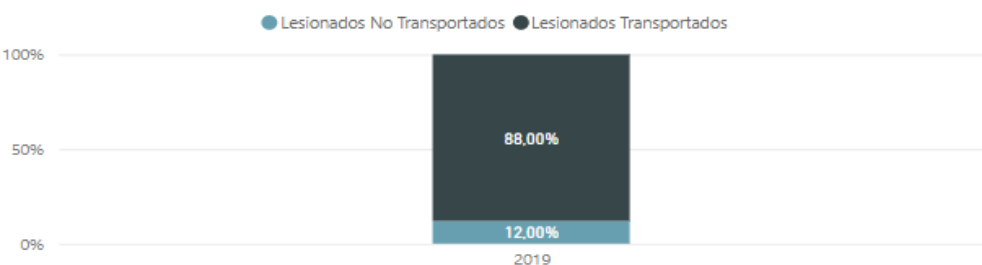
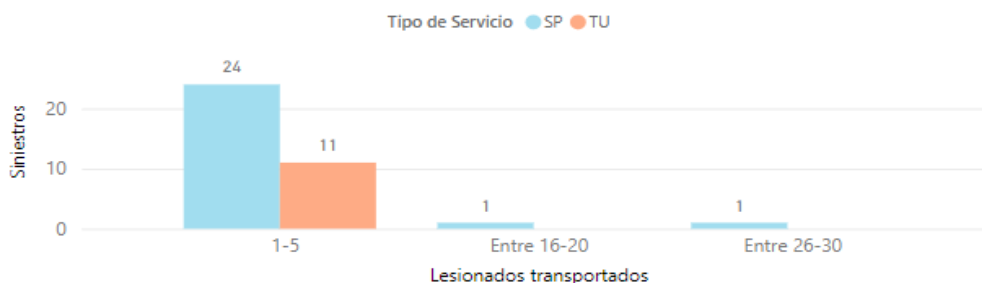
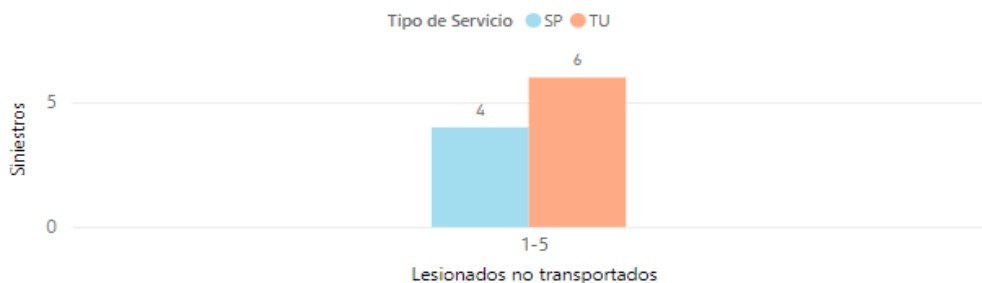
Siniestros - Interurbano

Año
2019

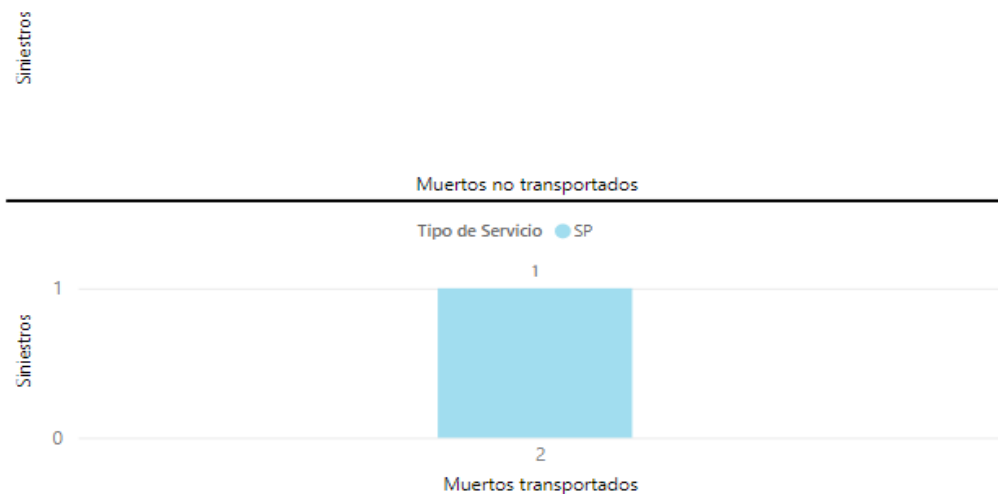
Mes
Diciembre

Tipo de Servicio
Todas

Lesionados



Muertos



Ministerio de Transporte
Argentina

CNRT | CONTROL DEL TRANSPORTE

Reporte estadístico Mensual – Aspectos a destacar

Si comparamos el mes de diciembre 2020 con el mismo período del año anterior se observa que la mortalidad en accidentes en transporte Interurbano decrecieron un 100%, ya que no se registraron personas fallecidas. En cuanto a los siniestros vemos que disminuyeron un 88,64% respecto del mismo período del año anterior y que los lesionados bajaron un 91%, ya que se registraron 9 casos, comparados con 100 casos de diciembre de 2019.

En el transporte Urbano observamos que decrecieron un 100%, ya que no se registraron personas fallecidas, mientras que los siniestros disminuyeron un 80,95% y los lesionados descendieron un 79,49% frente a igual período del año anterior, lo que representa un total de 124 casos menos.

Es de notar que los registros corresponden tanto al transporte habilitado, como a registros ajenos a la CNRT, por lo tanto se puede apreciar un registro completo respecto a la siniestralidad de dicho mes. También podemos percibir la siniestralidad acumulada a lo largo del año, entre el mes en cuestión y su mismo mes del año anterior, y a través de las distintas áreas que componen el mismo podemos apreciar las similitudes o diferencias que se encuentran en el total informado, es decir entre las categorías que pertenecen o no a la CNRT, tanto para urbano como para interurbano.

Esta baja significativa en la siniestralidad, es la consecuencia de la suspensión total de los servicios de transporte automotor de pasajeros interurbano, establecida en el Art. 2 de la Resolución 71/2020 del Ministerio de Transporte, en ocasión del aislamiento social preventivo y obligatorio decretado por el gobierno, por la pandemia mundial de Covid-19 (coronavirus).



Reporte estadístico Mensual – Aspectos a destacar

En el entendimiento de la complejidad que reviste la construcción de un dato certero vinculado a la siniestralidad en el transporte de pasajeros por automotor; se comenzó un trabajo conjunto con la Agencia Nacional de Seguridad Vial al cual se ha invitado a participar a la S.S.N. En este contexto, se ha compartido con dicha Agencia los datos disponibles en la CNRT con la finalidad de trabajar en conjunto y profundizar el recorte presentado en esta muestra.

A partir de ello, surgió la posibilidad que la ANSV ponga a disposición el sistema de registración de siniestros (SIGISVI), por lo que se está analizando la compatibilidad entre las variables solicitadas por CNRT, cuáles son requeridas obligatoriamente en SIGISVI y la factibilidad de desarrollo para la incorporación de las variables requeridas.





Argentina Ministerio de Transporte