

Informe mensual Noviembre 2020



Ministerio de Transporte
Argentina

CNRT | CONTROL
DEL TRANSPORTE

Reporte estadístico mensual

- Período: Noviembre 2020
- Alcance: El presente documento constituye el Informe mensual de estadísticas de siniestralidad del Transporte Interurbano y Urbano de pasajeros de Jurisdicción Nacional, desarrollado por el Área de Estadísticas de la Gerencia de Control Técnico Automotor, de la Comisión Nacional de Regulación del Transporte. Actualización de información realizada el 22/12/2020, con datos al 30/11/2020 (cada actualización puede traer información de períodos anteriores que modifica lo publicado con anterioridad)
- Origen de datos utilizados:
 - Siniestros de transporte: Compañías aseguradoras (frecuencia: una vez por mes)



información estadística



Ministerio de Transporte
Argentina

CNRT | CONTROL
DEL TRANSPORTE

Cantidad de siniestros graves, lesionados y muertos acumulada Interurbano – Por carrocería y categoría técnica – Noviembre 2020

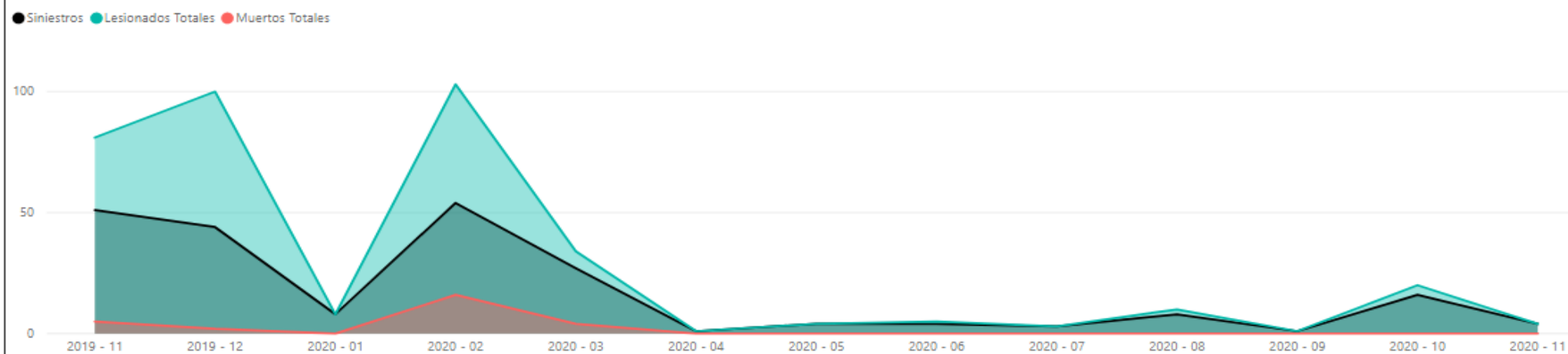
CNRT | CONTROL DEL TRANSPORTE

Siniestros Servicios Interurbanos

Realizado el 22/12/2020
Datos al 30/11/2020

Panel de Filtros

Siniestros Graves, Lesionados y Muertos por año por mes (Servicios Interurbanos)



225

Siniestros

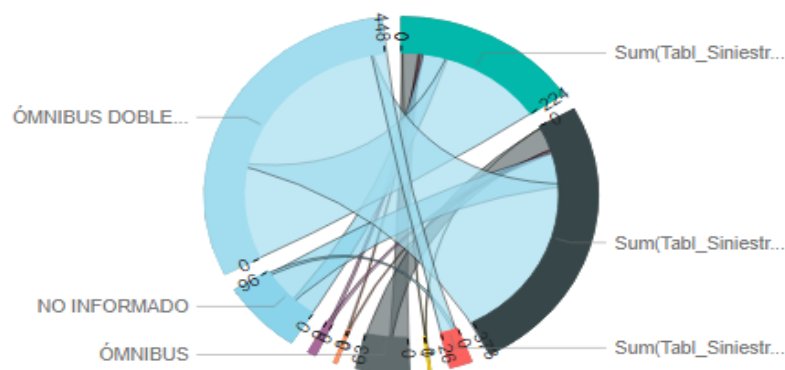
374

Lesionados

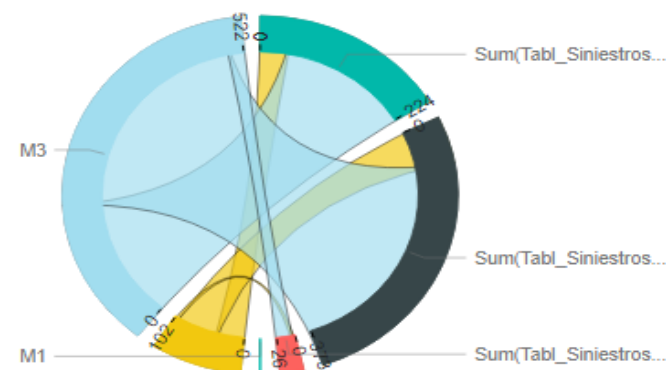
27

Muertos

Siniestros Graves, Lesionados y Muertos por Tipo de Carrocería



Siniestros Graves, Lesionados y Muertos por Categoría Técnica



Ministerio de Transporte
Argentina

CNRT | CONTROL DEL TRANSPORTE


Cantidad de siniestros graves, lesionados y muertos – Interurbano

Por carrocería y categoría técnica – Nov 2019 vs Nov 2020

CNRT | CONTROL DEL TRANSPORTE

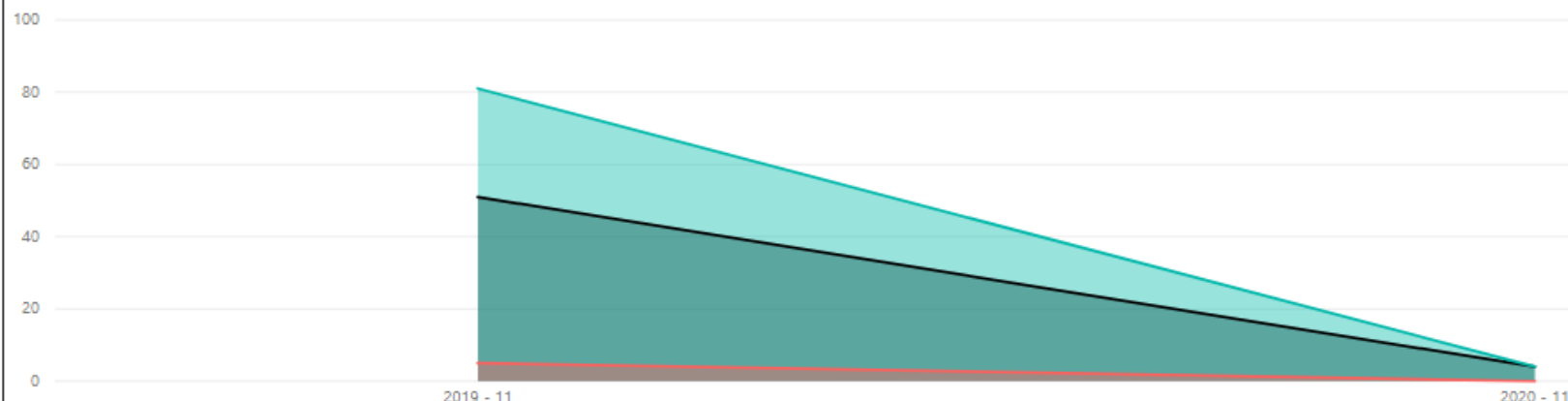
Siniestros Servicios Interurbanos

Realizado el 22/12/2020
Datos al 30/11/2020

 Panel de Filtros

Siniestros Graves, Lesionados y Muertos por año por mes (Servicios Interurbanos)

● Siniestros ● Lesionados Totales ● Muertos Totales



55

Siniestros

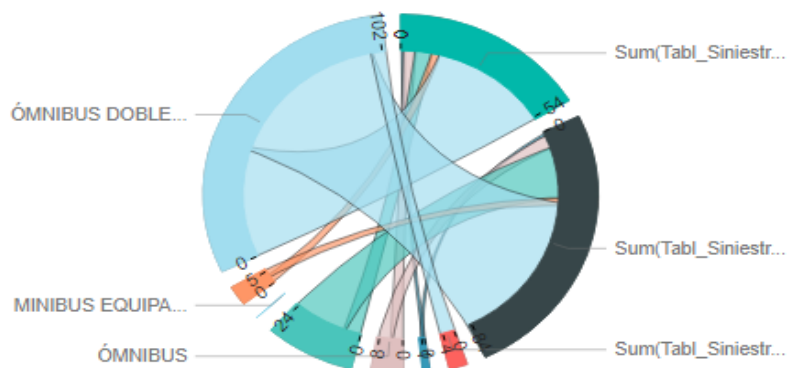
85

Lesionados

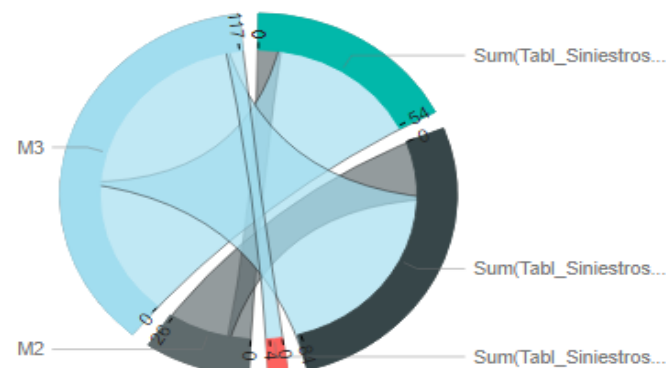
5

Muertos

Siniestros Graves, Lesionados y Muertos por Tipo de Carrocería



Siniestros Graves, Lesionados y Muertos por Categoría Técnica



Ministerio de Transporte
Argentina

CNRT | CONTROL DEL TRANSPORTE


Cantidad de siniestros graves, lesionados y muertos – Interurbano

Por carrocería y categoría técnica – Noviembre 2020

CNRT | CONTROL DEL TRANSPORTE


Siniestros Servicios Interurbanos

Realizado el 22/12/2020
Datos al 30/11/2020

 Panel de Filtros

Siniestros Graves, Lesionados y Muertos por año por mes (Servicios Interurbanos)

● Siniestros ● Lesionados Totales ● Muertos Totales



4

Siniestros

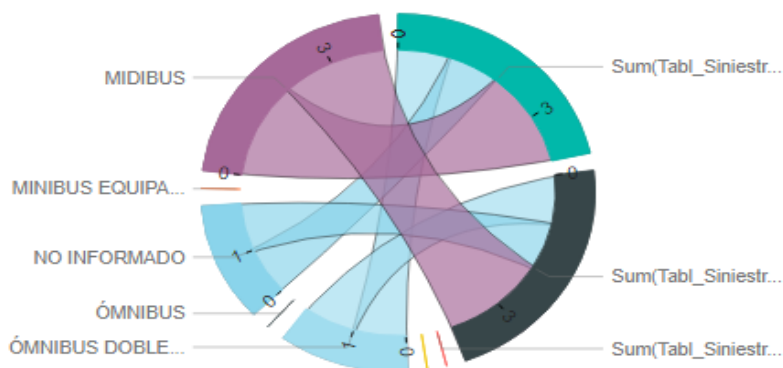
4

Lesionados

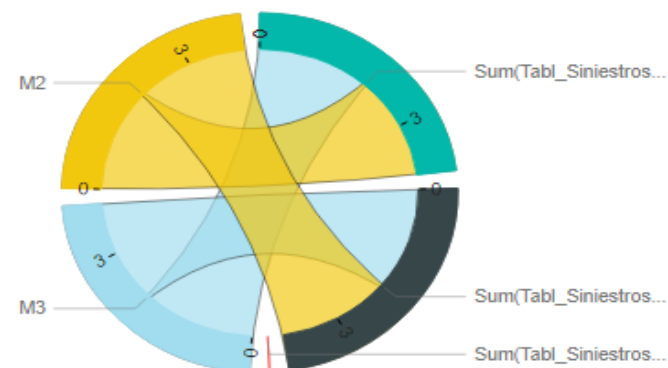
0

Muertos

Siniestros Graves, Lesionados y Muertos por Tipo de Carrocería



Siniestros Graves, Lesionados y Muertos por Categoría Técnica



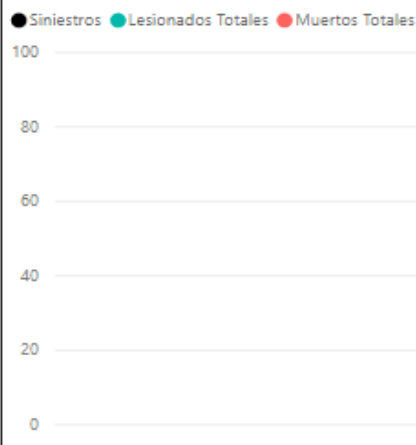
Ministerio de Transporte
Argentina

CNRT | CONTROL DEL TRANSPORTE

Cantidad de siniestros graves, lesionados y muertos – Interurbano

Por carrocería y categoría técnica – Noviembre 2019

Siniestros Graves, Lesionados y Muertos por año por mes (Servicios Interurbanos)



51

Siniestros

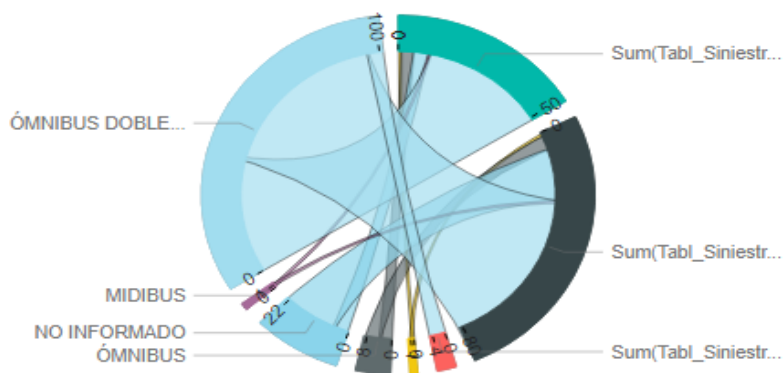
81

Lesionados

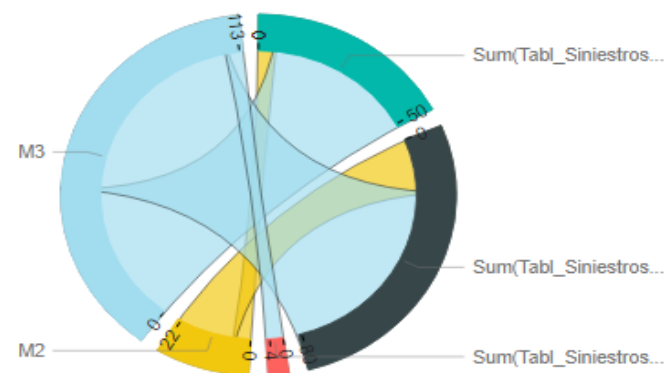
5

Muertos

Siniestros Graves, Lesionados y Muertos por Tipo de Carrocería



Siniestros Graves, Lesionados y Muertos por Categoría Técnica



Cantidad de siniestros graves, lesionados y muertos acumulada Urbano – Por carrocería y por millón de km – Noviembre 2020

CNRT | CONTROL DEL TRANSPORTE

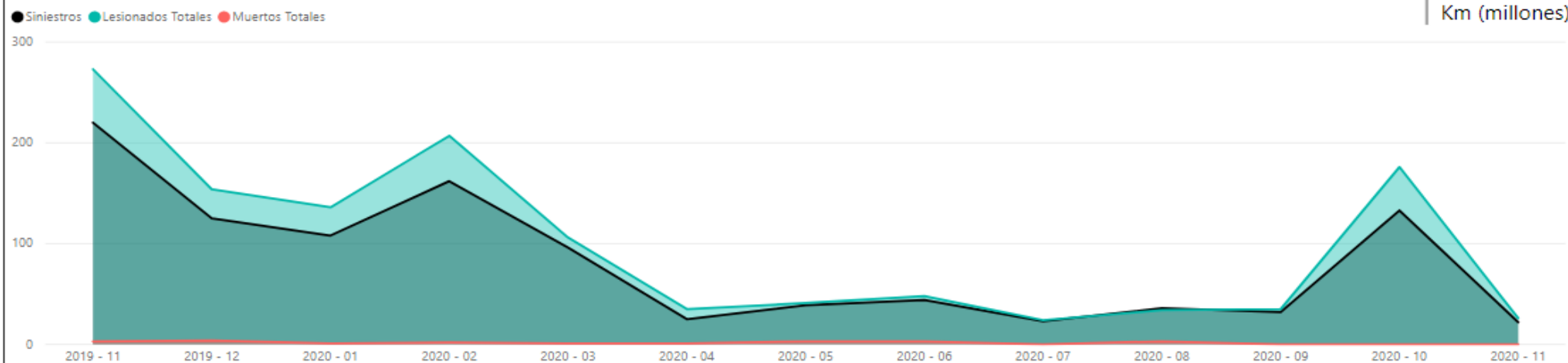
Siniestros Servicios Urbanos

Realizado el 22/12/2020
Datos al 30/11/2020

Panel de Filtros

Siniestros Graves, Lesionados y Muertos por año por mes (Servicios Urbanos)

558,27
Km (millones)

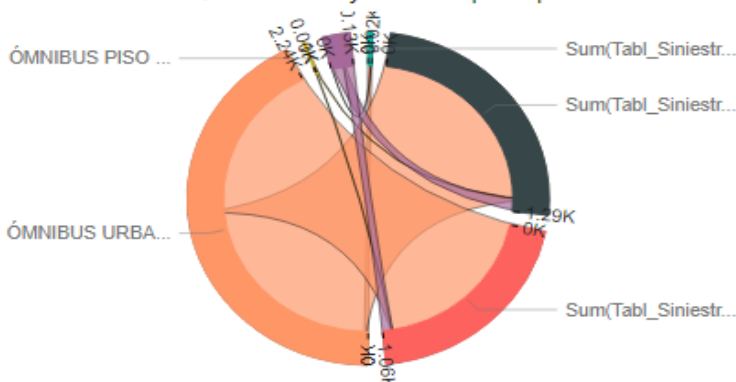


1065
Siniestros

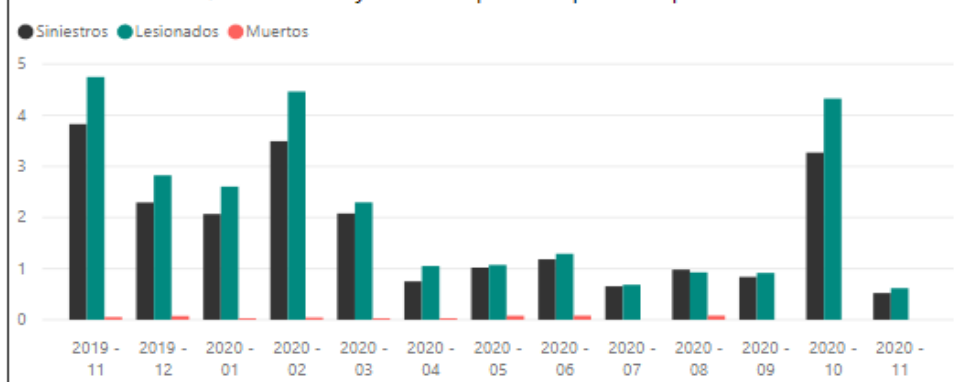
1.295
Lesionados

21
Muertos

Siniestros Graves, Lesionados y Muertos por Tipo de Carrocería



Siniestros Graves, Lesionados y Muertos por año por mes por Millón de Kilómetros



Ministerio de Transporte
Argentina

CNRT | CONTROL DEL TRANSPORTE

Cantidad de siniestros graves, lesionados y muertos – Urbano

Por carrocería y por millón de km – Nov 2019 vs Nov 2020

CNRT | CONTROL DEL TRANSPORTE

Siniestros Servicios Urbanos

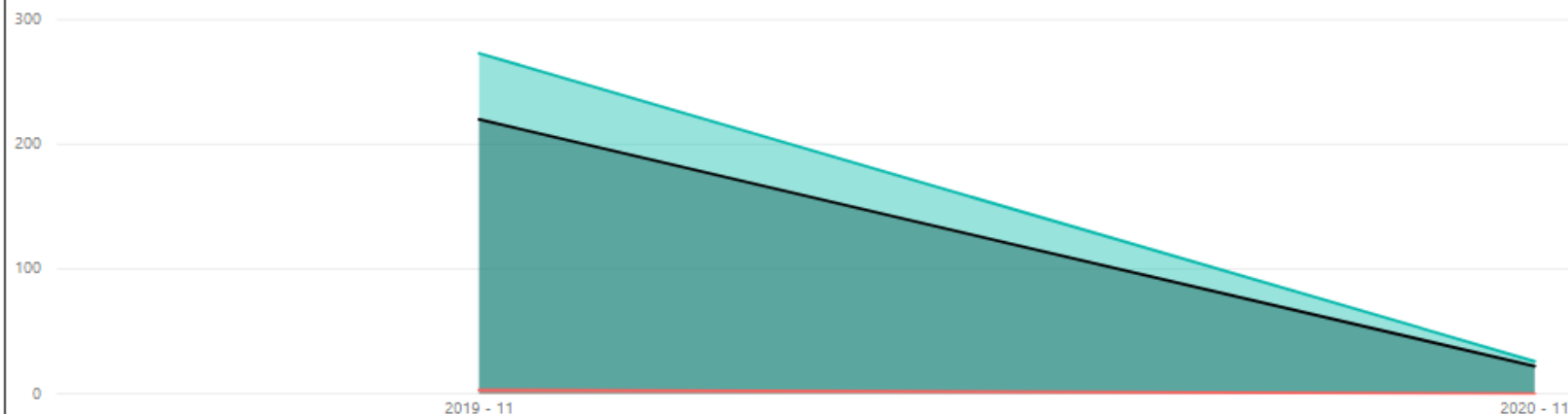
Realizado el 22/12/2020
Datos al 30/11/2020

Panel de Filtros

Siniestros Graves, Lesionados y Muertos por año por mes (Servicios Urbanos)

99,58
Km (millones)

● Siniestros ● Lesionados Totales ● Muertos Totales



242

Siniestros

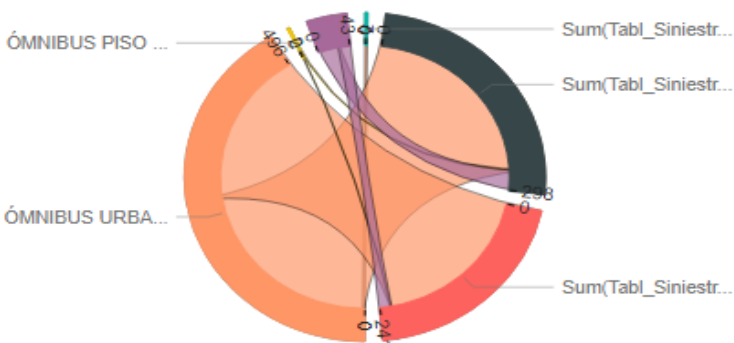
299

Lesionados

3

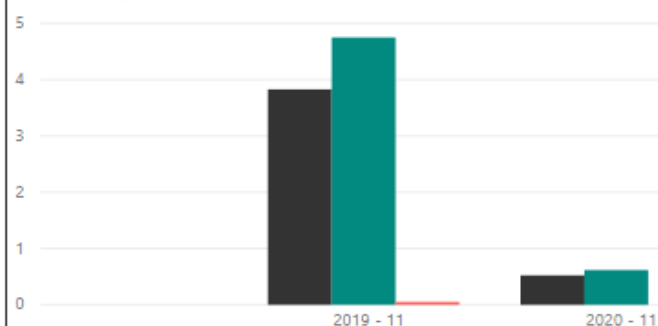
Muertos

Siniestros Graves, Lesionados y Muertos por Tipo de Carrocería



Siniestros Graves, Lesionados y Muertos por año por mes por Millón de Kilómetros

● Siniestros ● Lesionados ● Muertos



Ministerio de Transporte
Argentina

CNRT | CONTROL DEL TRANSPORTE

Cantidad de siniestros graves, lesionados y muertos – Urbano

Por carrocería y por millón de km – Noviembre 2020

CNRT | CONTROL DEL TRANSPORTE

Siniestros Servicios Urbanos

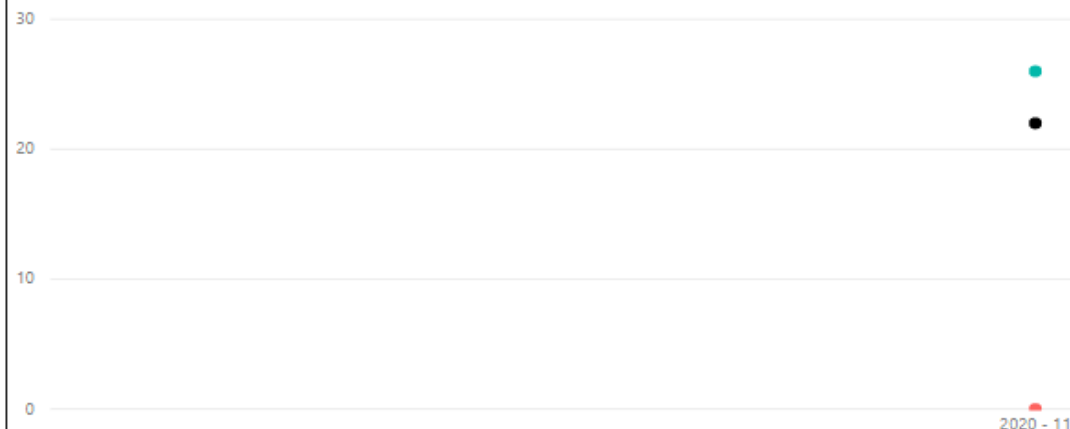
Realizado el 22/12/2020
Datos al 30/11/2020

Panel de Filtros

Siniestros Graves, Lesionados y Muertos por año por mes (Servicios Urbanos)

42,11
Km (millones)

● Siniestros ● Lesionados Totales ● Muertos Totales



22

Siniestros

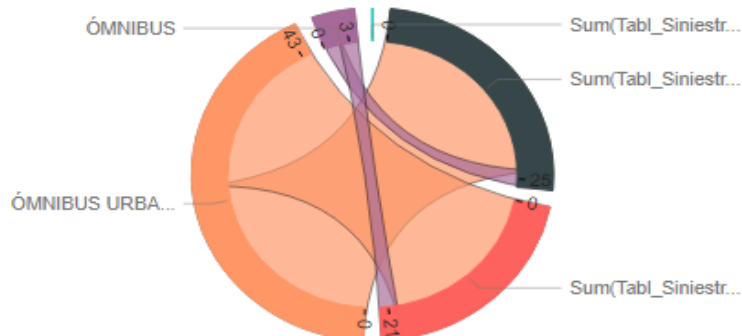
26

Lesionados

0


Muertos

Siniestros Graves, Lesionados y Muertos por Tipo de Carrocería



Siniestros Graves, Lesionados y Muertos por año por mes por Millón de Kilómetros

● Siniestros ● Lesionados ● Muertos



Ministerio de Transporte
Argentina

CNRT | CONTROL DEL TRANSPORTE

Cantidad de siniestros graves, lesionados y muertos – Urbano

Por carrocería y por millón de km – Noviembre 2019

CNRT | CONTROL DEL TRANSPORTE

Siniestros Servicios Urbanos

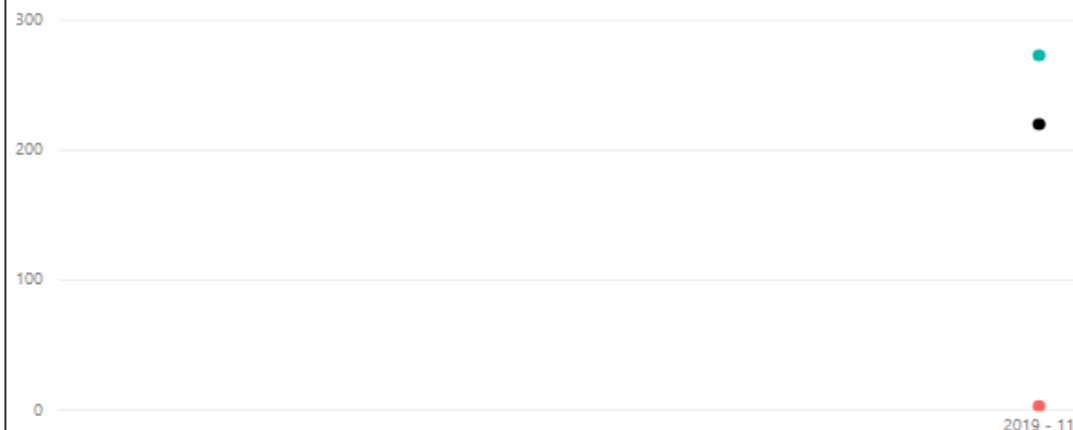
Realizado el 22/12/2020
Datos al 30/11/2020

Panel de Filtros

Siniestros Graves, Lesionados y Muertos por año por mes (Servicios Urbanos)

57,48
Km (millones)

● Siniestros ● Lesionados Totales ● Muertos Totales



220

Siniestros

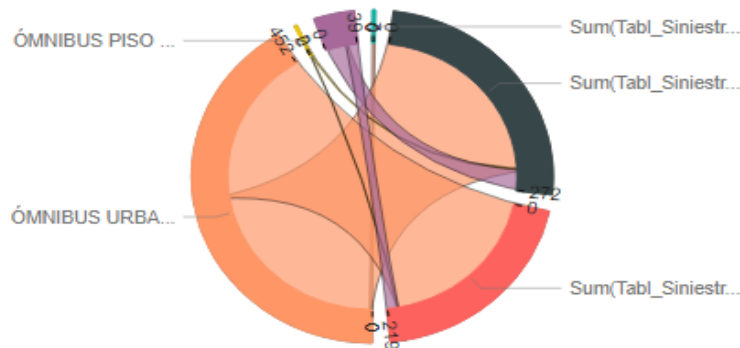
273

Lesionados

3

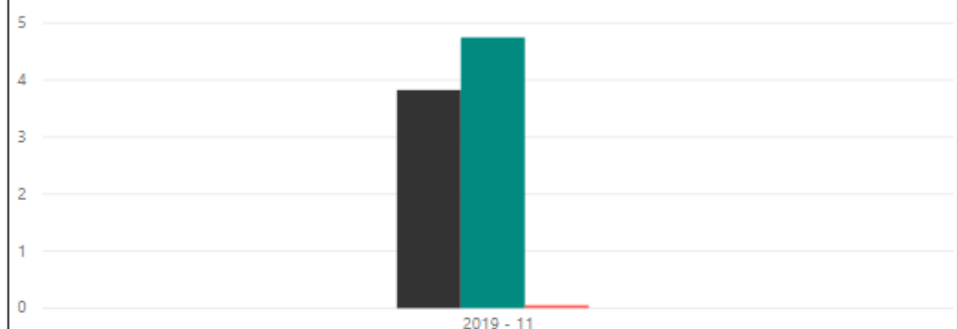
Muertos

Siniestros Graves, Lesionados y Muertos por Tipo de Carrocería



Siniestros Graves, Lesionados y Muertos por año por mes por Millón de Kilómetros

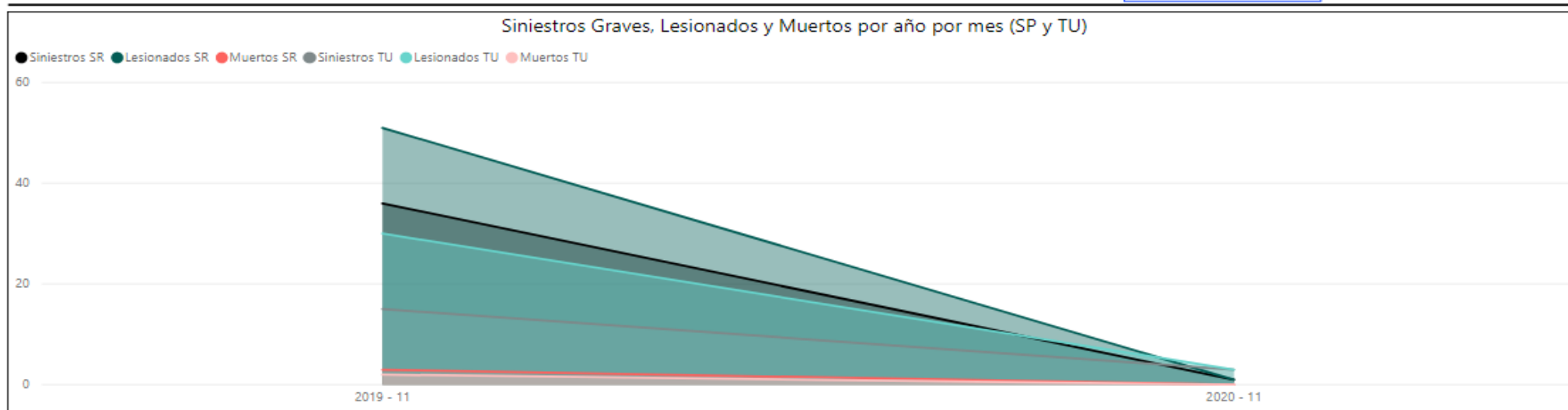
● Siniestros ● Lesionados ● Muertos



Ministerio de Transporte
Argentina

CNRT | CONTROL DEL TRANSPORTE

Cantidad de siniestros graves, lesionados y muertos (SR y TU) Interurbano – Noviembre 2019 vs Noviembre 2020



37 Siniestros SR	52 Lesionados SR	3 Muertos SR	55 Siniestros Total (En blanco) Km S. Regulares
18 Siniestros TU	33 Lesionados TU	2 Muertos TU	
55 Total Siniestros	85 Total de Lesionados	5 Total de Muertos	

Tasa por Millón de Kilómetros por año por mes de Servicios Regulares




Cantidad de siniestros graves, lesionados y muertos (SR y TU) Interurbano – Noviembre 2020

CNRT | CONTROL
DEL TRANSPORTE


Siniestros Interurbanos por tipo de servicio

Realizado el 22/12/2020
Datos al 30/11/2020

 Panel de Filtros

Siniestros Graves, Lesionados y Muertos por año por mes (SP y TU)

● Siniestros SR ● Lesionados SR ● Muertos SR ● Siniestros TU ● Lesionados TU ● Muertos TU



36	51	3
Siniestros SR	Lesionados SR	Muertos SR
15	30	2
Siniestros TU	Lesionados TU	Muertos TU
51	81	5
Total Siniestros	Total de Lesionados	Total de Muertos

51
Siniestros Total
(En blanco)
Km S. Regulares

Tasa por Millón de Kilómetros por año por mes de Servicios Regulares



Ministerio de Transporte
Argentina

CNRT | CONTROL
DEL TRANSPORTE

Cantidad de siniestros graves, lesionados y muertos (SR y TU) Interurbano – Noviembre 2019

CNRT | CONTROL
DEL TRANSPORTE


Siniestros Interurbanos por tipo de servicio

Realizado el 22/12/2020
Datos al 30/11/2020

Panel de Filtros

Siniestros Graves, Lesionados y Muertos por año por mes (SP y TU)

● Siniestros SR ● Lesionados SR ● Muertos SR ● Siniestros TU ● Lesionados TU ● Muertos TU



36 Siniestros SR	51 Lesionados SR	3 Muertos SR
15 Siniestros TU	30 Lesionados TU	2 Muertos TU
51 Total Siniestros	81 Total de Lesionados	5 Total de Muertos

51
Siniestros Total
(En blanco)
Km S. Regulares

Tasa por Millón de Kilómetros por año por mes de Servicios Regulares



Ministerio de Transporte
Argentina

CNRT | CONTROL
DEL TRANSPORTE

Cantidad de siniestros graves, lesionados y muertos por tipo de servicio – Urbano – Noviembre 2019 vs Noviembre 2020

CNRT | CONTROL DEL TRANSPORTE

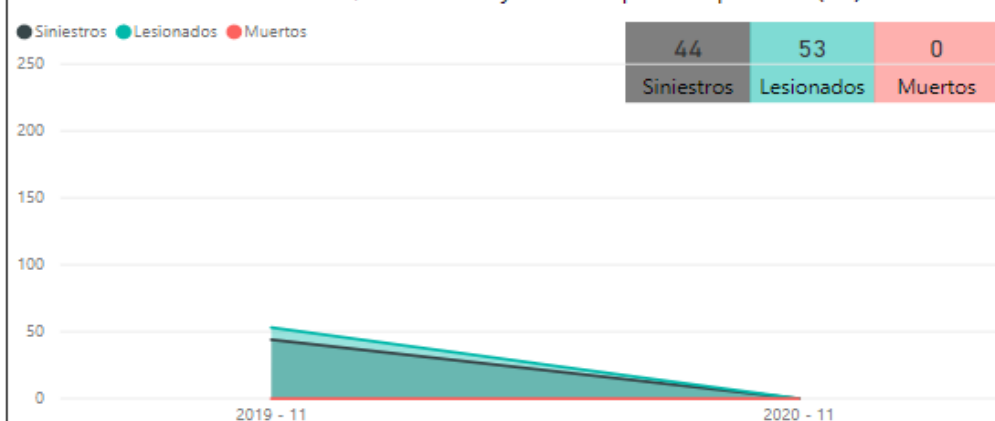
Realizado el 22/12/2020
Datos al 30/11/2020

Siniestros Urbanos por tipo de servicio

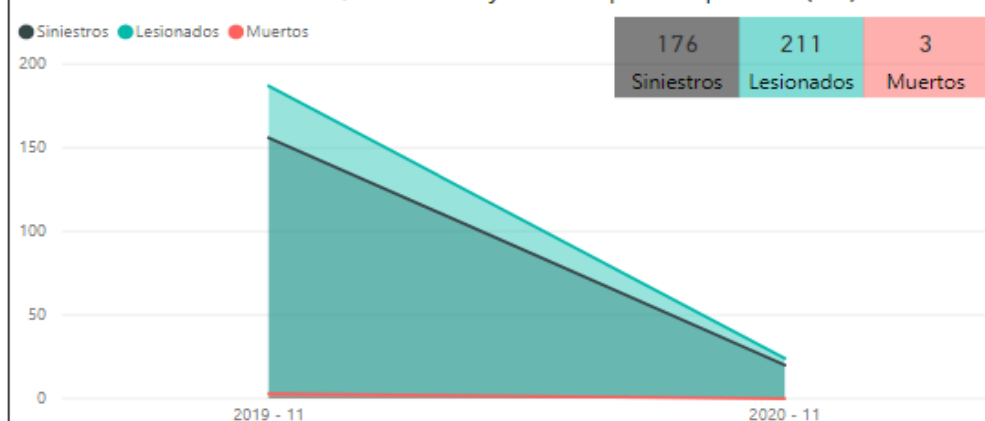
Año
Todas

Año - Mes
Selección múltiple...

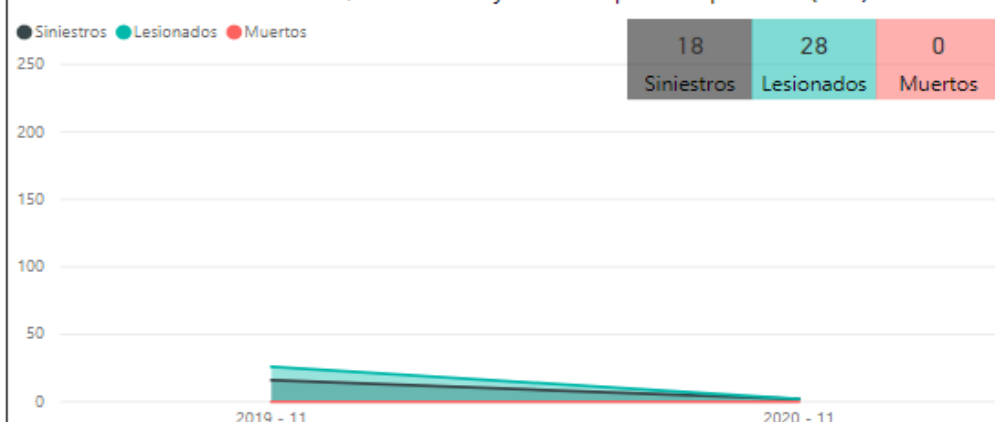
Siniestros Graves, Lesionados y Muertos por año por mes (DF)



Siniestros Graves, Lesionados y Muertos por año por mes (SGI)



Siniestros Graves, Lesionados y Muertos por año por mes (SGII)



Siniestros Graves, Lesionados y Muertos por año por mes (INP)



Ministerio de Transporte
Argentina

CNRT | CONTROL DEL TRANSPORTE

Cantidad de siniestros graves, lesionados y muertos por tipo de servicio – Urbano – Noviembre 2020

CNRT | CONTROL DEL TRANSPORTE

Realizado el 22/12/2020
Datos al 30/11/2020

Siniestros Urbanos por tipo de servicio

Año

Todas

Año - Mes

2020 - 11

Siniestros Graves, Lesionados y Muertos por año por mes (DF)

● Siniestros ● Lesionados ● Muertos

0	0	0
Siniestros	Lesionados	Muertos

2020 - 11

Siniestros Graves, Lesionados y Muertos por año por mes (SGI)

● Siniestros ● Lesionados ● Muertos

20	24	0
Siniestros	Lesionados	Muertos

2020 - 11

Siniestros Graves, Lesionados y Muertos por año por mes (SGII)

● Siniestros ● Lesionados ● Muertos

2	2	0
Siniestros	Lesionados	Muertos

2020 - 11

Siniestros Graves, Lesionados y Muertos por año por mes (INP)

(En bla...	(En bla...	(En bla...
Siniestros	Lesionados	Muertos



Ministerio de Transporte
Argentina

CNRT | CONTROL DEL TRANSPORTE

Cantidad de siniestros graves, lesionados y muertos por tipo de servicio – Urbano – Noviembre 2019

CNRT | CONTROL DEL TRANSPORTE

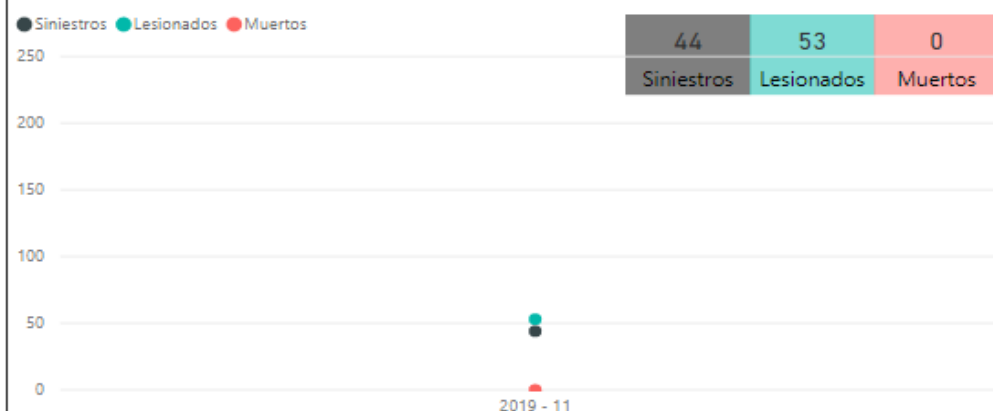
Realizado el 22/12/2020
Datos al 30/11/2020

Siniestros Urbanos por tipo de servicio

Año
Todas

Año - Mes
2019 - 11


Siniestros Graves, Lesionados y Muertos por año por mes (DF)



Siniestros Graves, Lesionados y Muertos por año por mes (SGI)



Siniestros Graves, Lesionados y Muertos por año por mes (SGII)



Siniestros Graves, Lesionados y Muertos por año por mes (INP)



Ministerio de Transporte
Argentina

CNRT | CONTROL DEL TRANSPORTE


Cantidad de lesionados y muertos acumulada – Total informado

Interurbano – Noviembre 2020

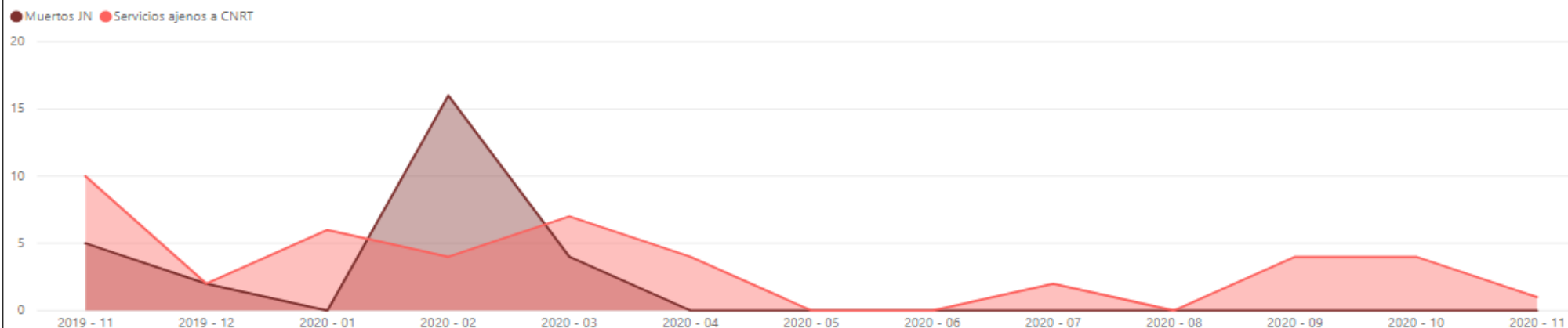
CNRT | CONTROL
DEL TRANSPORTE

Muertos y lesionados informados

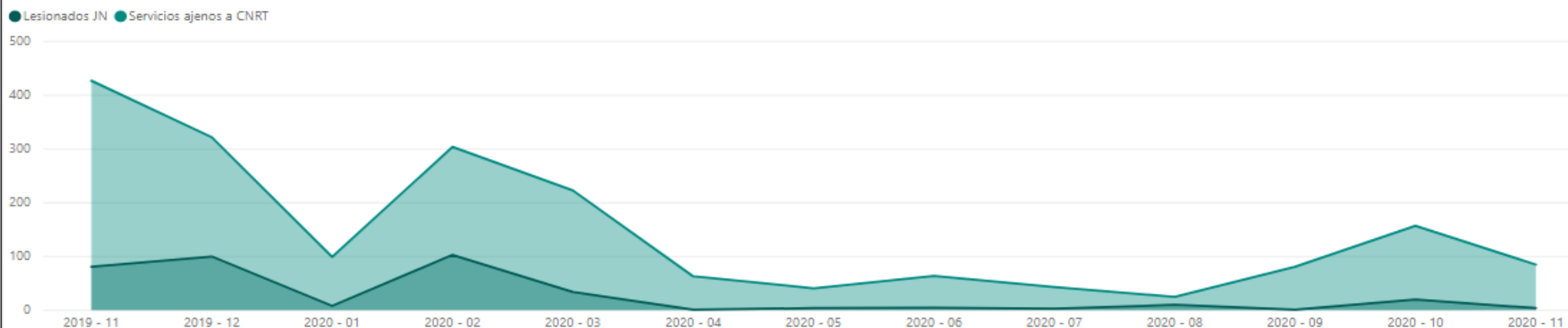
Realizado el 22/12/2020
Datos al 30/11/2020

 Panel de Filtros

Muertos por año por mes (Total informado)



Lesionados por año por mes (Total informado)



Ministerio de Transporte
Argentina

CNRT | CONTROL
DEL TRANSPORTE


Cantidad de lesionados y muertos acumulada – Total informado

Urbano – Noviembre 2020

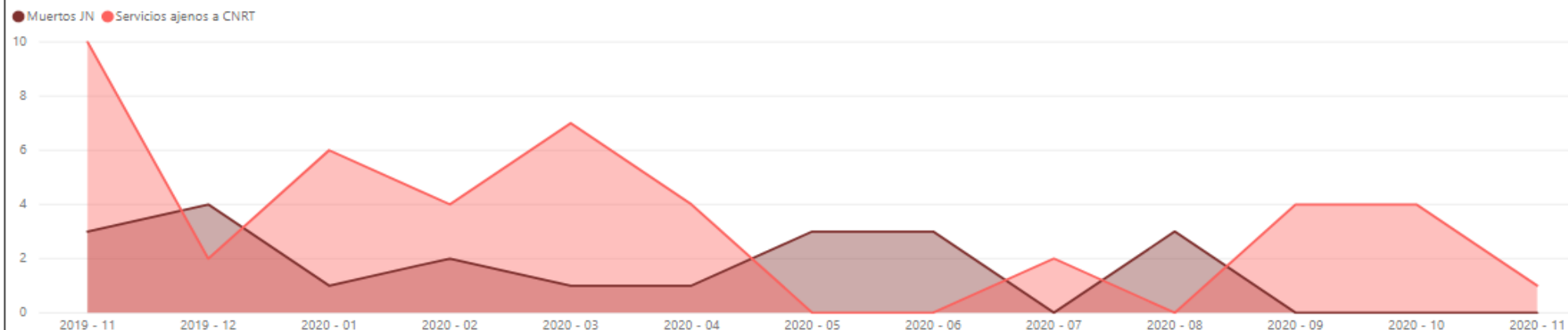
CNRT | CONTROL DEL TRANSPORTE

Muertos y lesionados informados

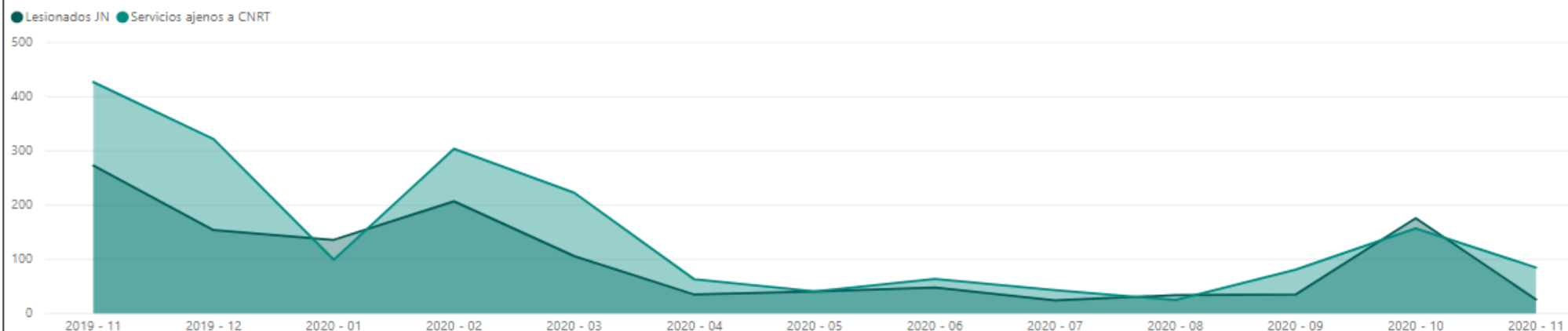
Realizado el 22/12/2020
Datos al 30/11/2020

 Panel de Filtros

Muertos por año por mes (Total informado)



Lesionados por año por mes (Total informado)



Ministerio de Transporte
Argentina

CNRT | CONTROL DEL TRANSPORTE


Cantidad de lesionados y muertos – Total informado

Interurbano y Urbano – Noviembre 2019 vs Noviembre 2020

CNRT | CONTROL
DEL TRANSPORTE

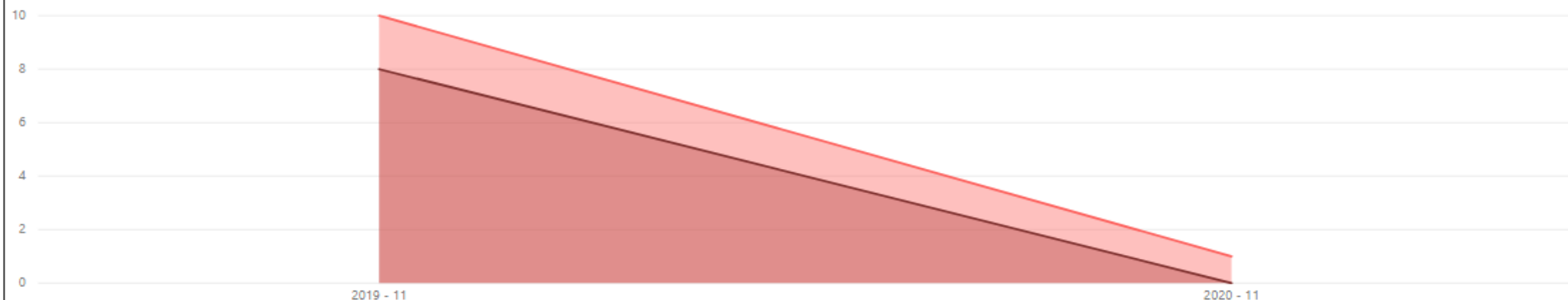
Muertos y lesionados informados

Realizado el 22/12/2020
Datos al 30/11/2020

 Panel de Filtros

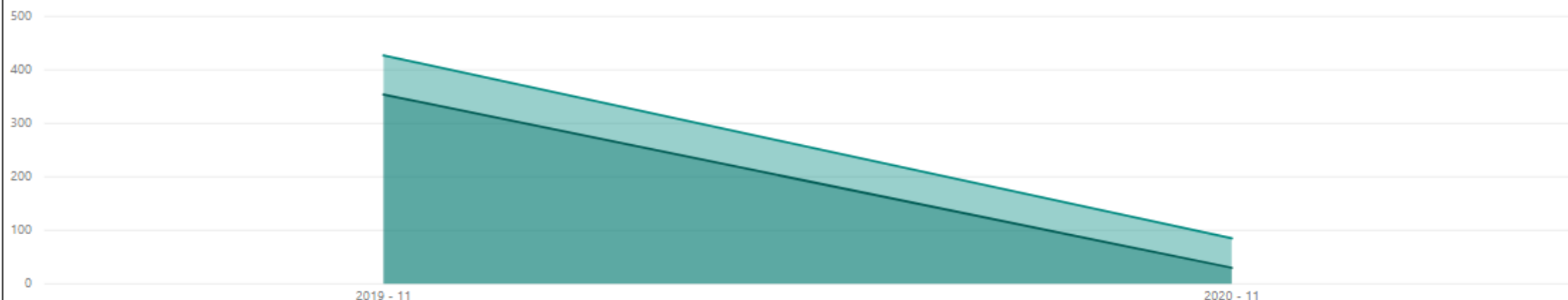
Muertos por año por mes (Total informado)

● Muertos JN ● Servicios ajenos a CNRT



Lesionados por año por mes (Total informado)

● Lesionados JN ● Servicios ajenos a CNRT



Ministerio de Transporte
Argentina

CNRT | CONTROL
DEL TRANSPORTE


Cantidad de lesionados y muertos acumulada – Total informado

Interurbano – Noviembre 2020

CNRT | CONTROL DEL TRANSPORTE

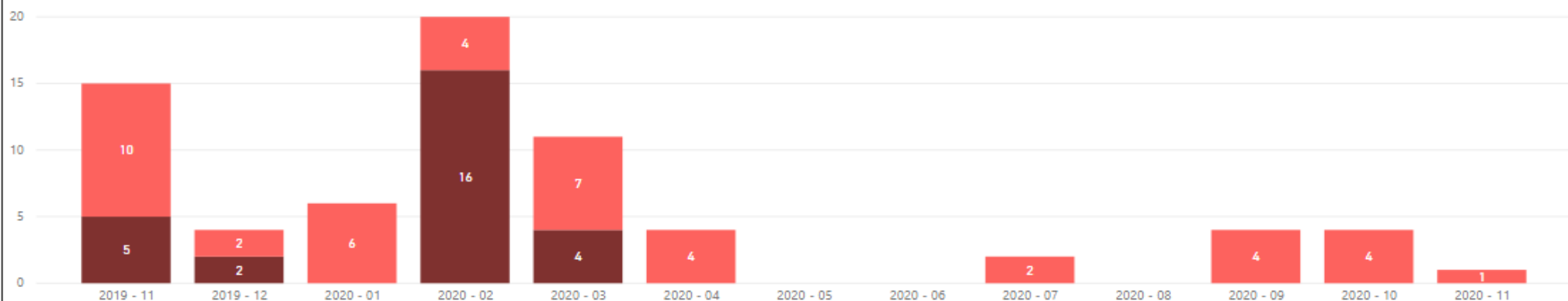
Muertos y lesionados servicios CNRT

Realizado el 22/12/2020
Datos al 30/11/2020

 Panel de Filtros

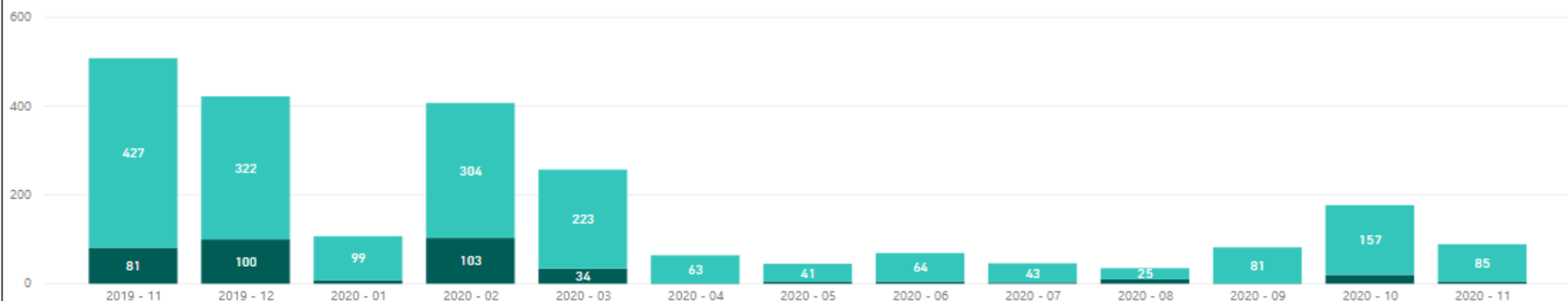
Muertos por año por mes (Total informado)

● Muertos JN ● Servicios ajenos a CNRT



Lesionados por año por mes (Total informado)

● Lesionados JN ● Servicios ajenos a CNRT



Ministerio de Transporte
Argentina

CNRT | CONTROL DEL TRANSPORTE


Cantidad de lesionados y muertos acumulada – Total informado

Urbano – Noviembre 2020

CNRT | CONTROL DEL TRANSPORTE

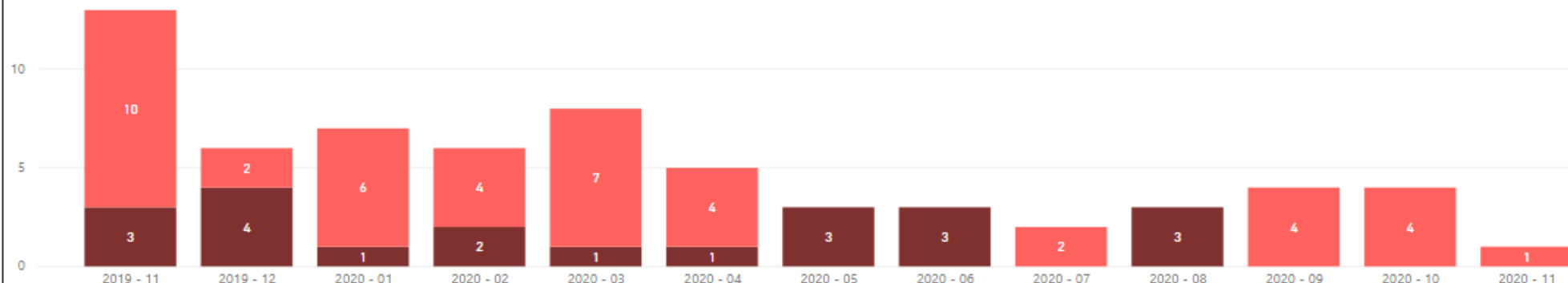
Muertos y lesionados servicios CNRT

Realizado el 22/12/2020
Datos al 30/11/2020

 Panel de Filtros

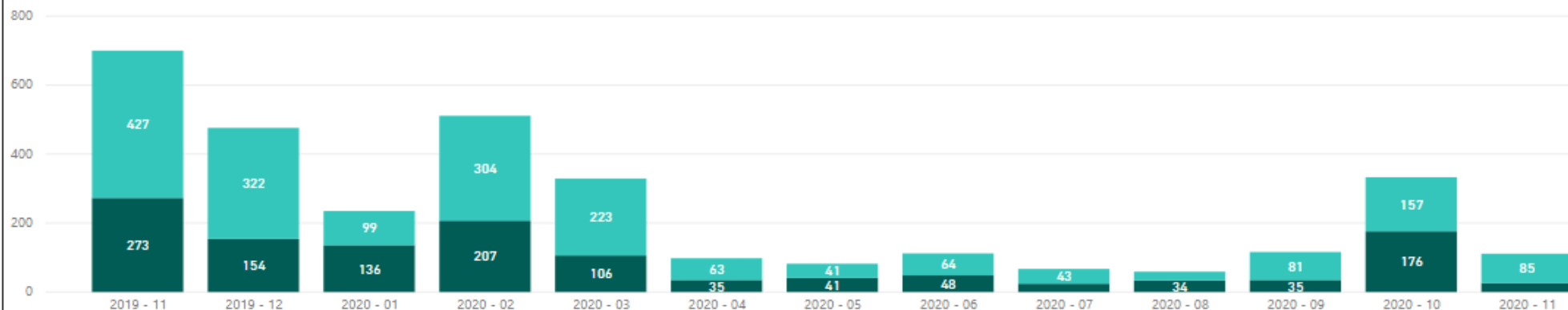
Muertos por año por mes (Total informado)

● Muertos JN ● Servicios ajenos a CNRT



Lesionados por año por mes (Total informado)

● Lesionados JN ● Servicios ajenos a CNRT



Ministerio de Transporte
Argentina

CNRT | CONTROL DEL TRANSPORTE


Cantidad de lesionados y muertos – Total informado

Interurbano y Urbano – Noviembre 2019 vs Noviembre 2020

CNRT | CONTROL
DEL TRANSPORTE

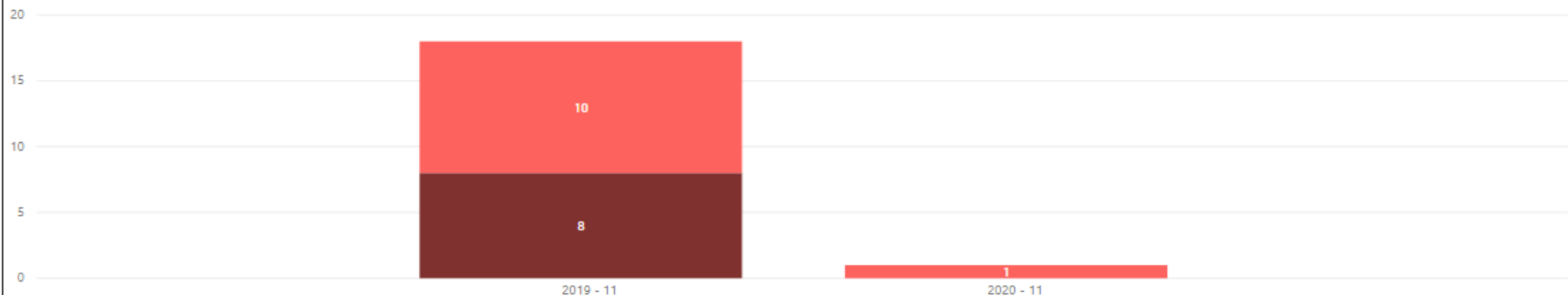
Muertos y lesionados servicios CNRT

Realizado el 22/12/2020
Datos al 30/11/2020

 Panel de Filtros

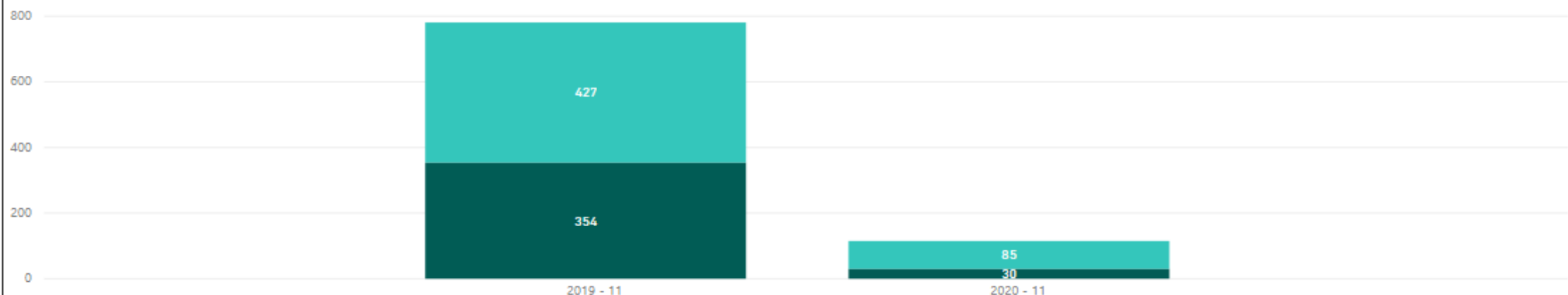
Muertos por año por mes (Total informado)

● Muertos JN ● Servicios ajenos a CNRT



Lesionados por año por mes (Total informado)

● Lesionados JN ● Servicios ajenos a CNRT



Ministerio de Transporte
Argentina

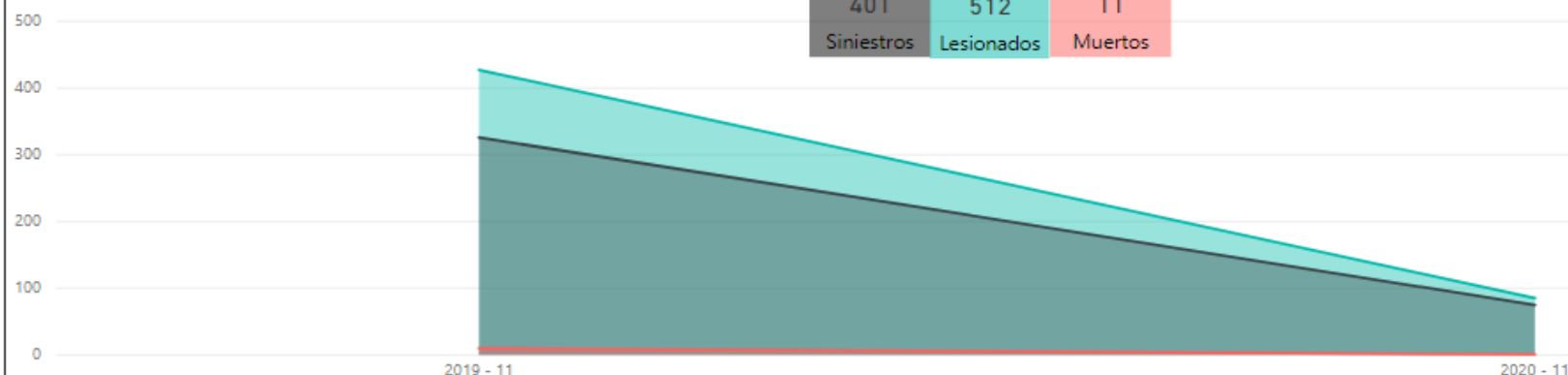
CNRT | CONTROL
DEL TRANSPORTE

Siniestralidad total – Ajenos a CNRT vs Jurisdicción Nacional

Noviembre 2019 vs Noviembre 2020

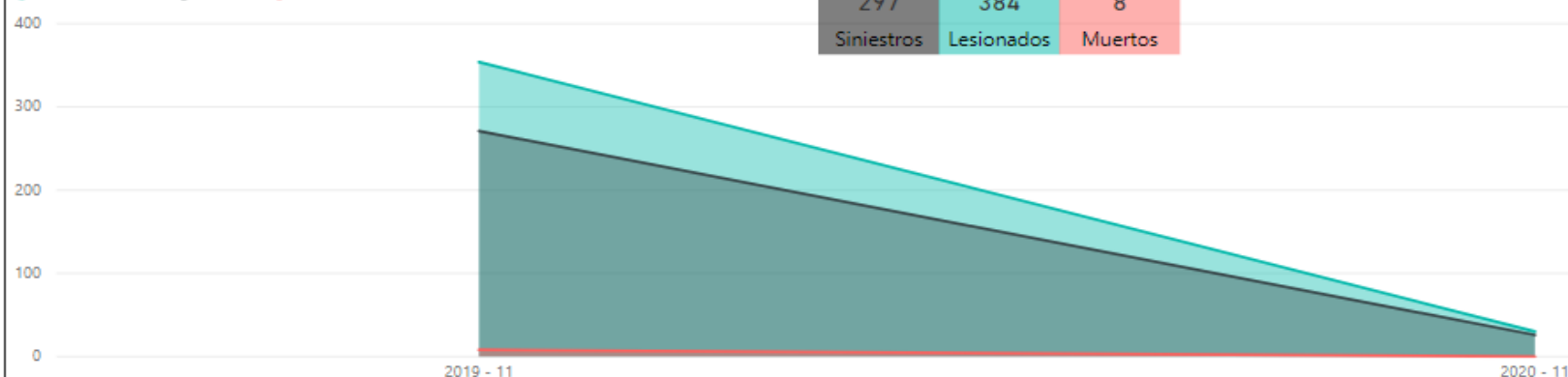
Siniestralidad por año por mes (Servicios ajenos a la CNRT)

● Lesionados ● Siniestros ● Muertos



Siniestralidad por año por mes (Servicios de Jurisdicción Nacional)

● Lesionados Totales ● Siniestros ● Muertos Totales




Siniestralidad total – Ajenos a CNRT vs Jurisdicción Nacional

Noviembre 2020

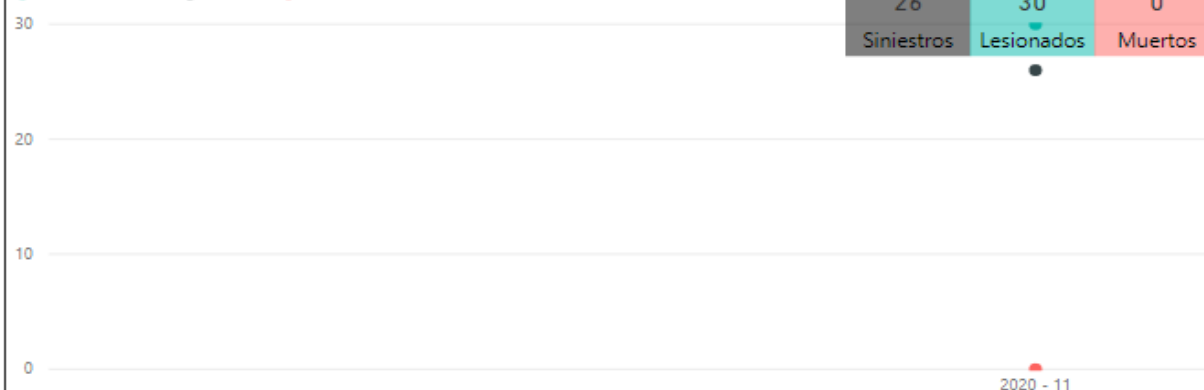
Siniestralidad por año por mes (Servicios ajenos a la CNRT)

● Lesionados ● Siniestros ● Muertos



Siniestralidad por año por mes (Servicios de Jurisdicción Nacional)

● Lesionados Totales ● Siniestros ● Muertos Totales




Siniestralidad total – Ajenos a CNRT vs Jurisdicción Nacional

Noviembre 2019


Siniestralidad por año por mes (Servicios ajenos a la CNRT)

● Lesionados ● Siniestros ● Muertos



Siniestralidad por año por mes (Servicios de Jurisdicción Nacional)

● Lesionados Totales ● Siniestros ● Muertos Totales




Siniestros, lesionados y muertos por millón de kilómetros

Urbano – TOP 20 – Noviembre 2020

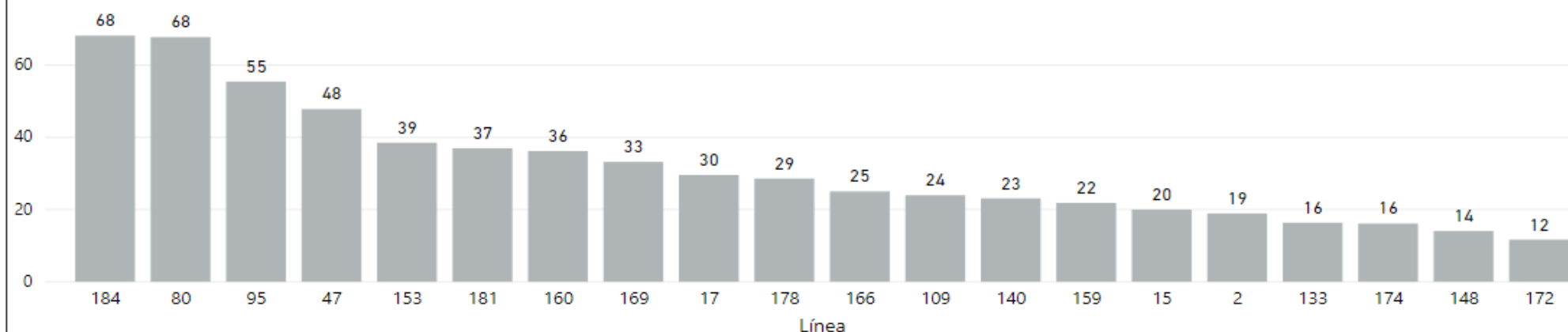
CNRT | CONTROL DEL TRANSPORTE

Siniestros Urbanos por línea

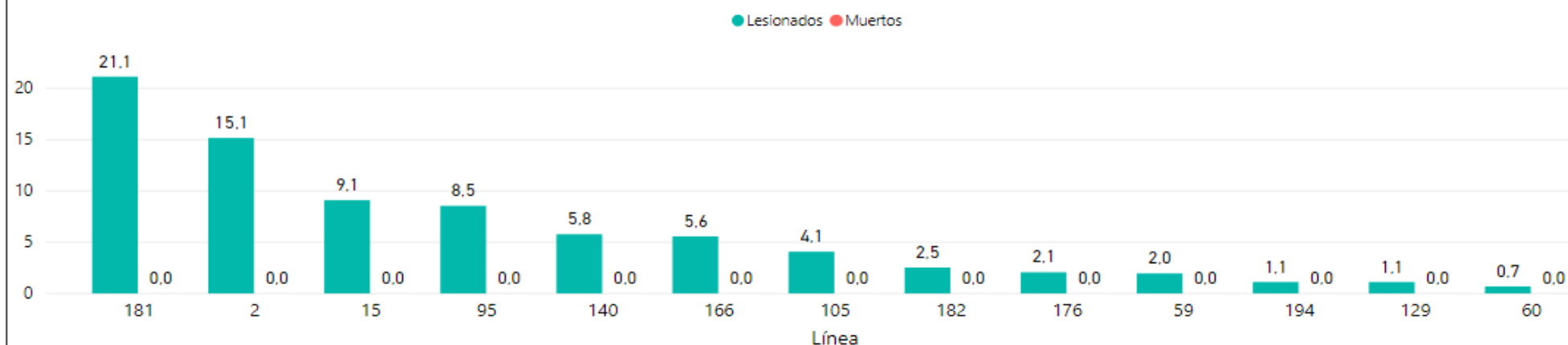
Realizado el 22/12/2020
Datos al 30/11/2020

 Panel de Filtros

Top 20 Siniestros por Millón de Kilómetros



Top 20 Lesionados y Muertos por Millón de Kilómetros



Ministerio de Transporte
Argentina

CNRT | CONTROL DEL TRANSPORTE

Siniestros graves, lesionados y muertos – Parque móvil por tipo de carrocería – Turismo – Interurbano – Noviembre 2020

CNRT | CONTROL DEL TRANSPORTE

Parque Móvil - Siniestros

Realizado el 22/12/2020
Datos al 30/11/2020

Parque Móvil

Año

2020

Mes

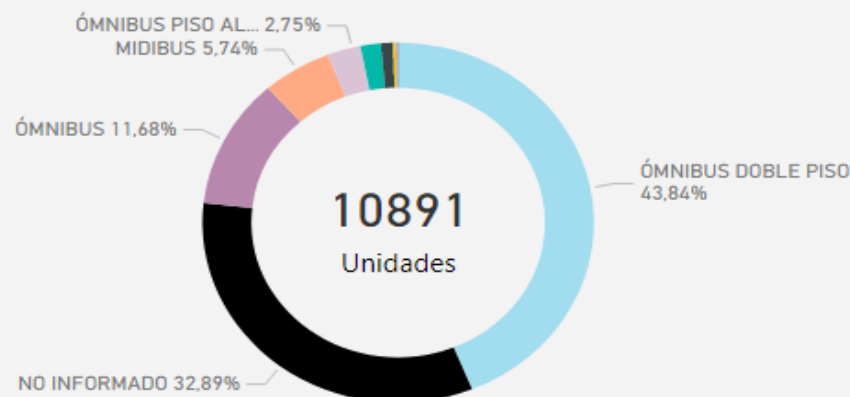
Noviembre

Tipo carrocería

Todas

Categoría técnica

Todas



Lesionados

NO INFORMADO
33,33%



0

Transportados

3

No Transportados

Siniestros Graves

NO INFORMADO
33,33%



MIDIBUS 66,67%

M3
33,33%



M2 66,67%

Muertos

0

Muertos

0

Transportados

0

No Transportados



Ministerio de Transporte
Argentina

CNRT | CONTROL DEL TRANSPORTE

Siniestros graves, lesionados y muertos – Parque móvil por tipo de carrocería – Servicios regulares – Interurbano – Noviembre 2020



Lesionados y muertos transportados y no transportados por tipo de servicio – Urbano – Noviembre 2020

CNRT | CONTROL DEL TRANSPORTE

Realizado el 22/12/2020
Datos al 30/11/2020

Siniestros - Urbano

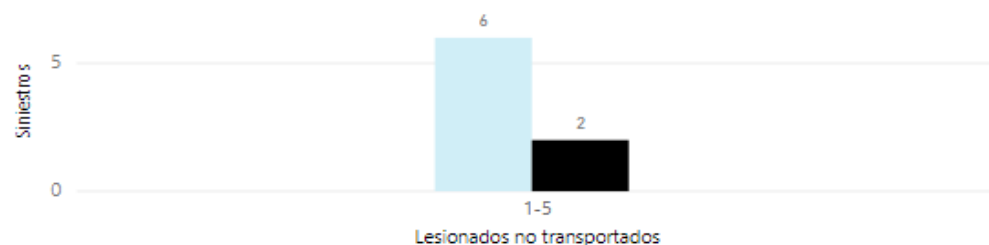
Año
2020

Mes
Noviembre

Tipo de Servicio
Todas

Lesionados

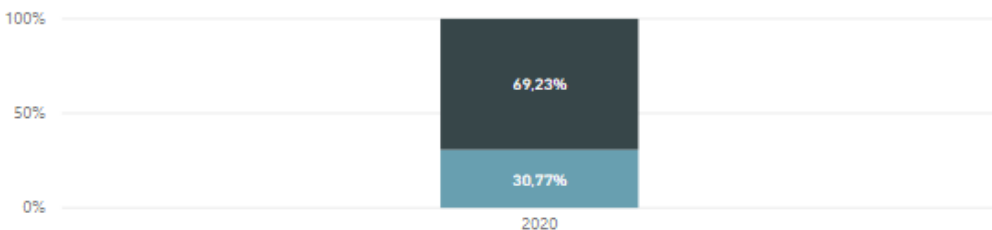
Tipo de Servicio ● SGI ● SGII



Tipo de Servicio ● SGI



● Lesionados No Transportados ● Lesionados Transportados



Muertos

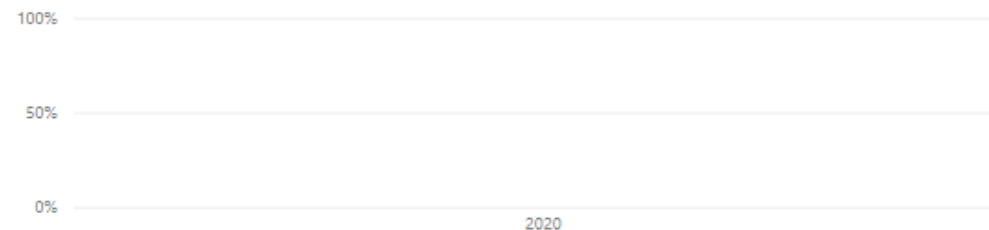
Siniestros

Muertos no transportados

Siniestros

Muertos transportados

● Muertos No Transportados ● Muertos Transportados



Ministerio de Transporte
Argentina

CNRT | CONTROL DEL TRANSPORTE

Lesionados y muertos transportados y no transportados por tipo de servicio – SR y TU – Interurbano – Noviembre 2020

CNRT | CONTROL DEL TRANSPORTE

Realizado el 22/12/2020
Datos al 30/11/2020

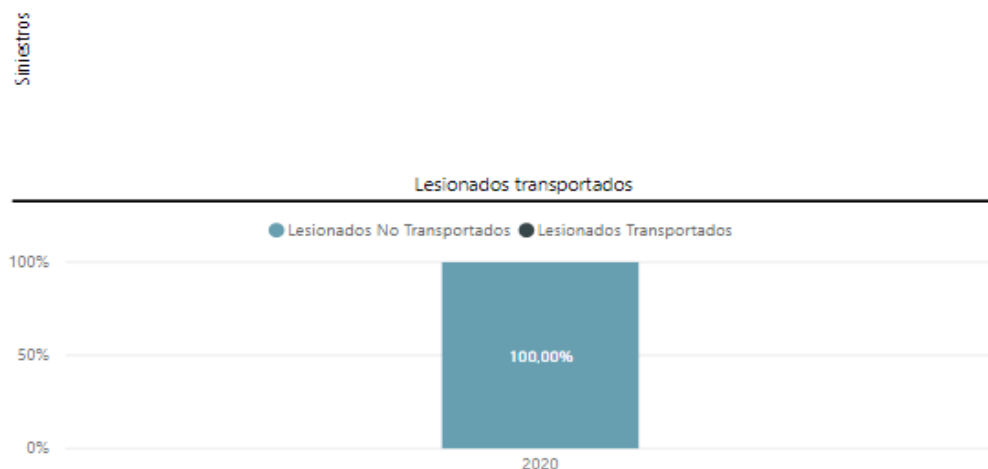
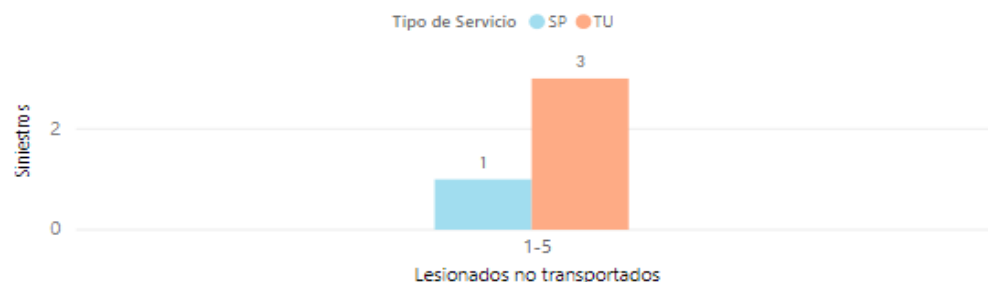
Siniestros - Interurbano

Año
2020

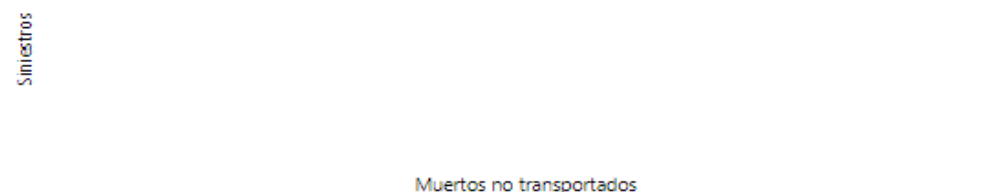
Mes
Noviembre

Tipo de Servicio
Todas

Lesionados



Muertos



Ministerio de Transporte
Argentina

CNRT | CONTROL DEL TRANSPORTE

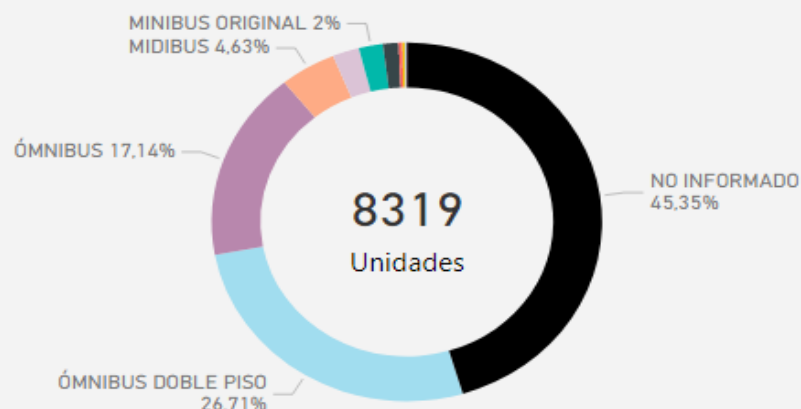
Siniestros graves, lesionados y muertos – Parque móvil por tipo de carrocería – Turismo – Interurbano – Noviembre 2019

CNRT | CONTROL DEL TRANSPORTE

Parque Móvil - Siniestros

Realizado el 22/12/2020
Datos al 30/11/2020

Parque Móvil



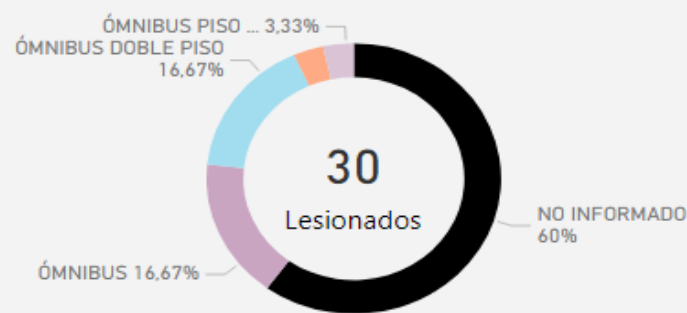
Año
2019

Mes
Noviembre

Tipo carrocería
Todas

Categoría técnica
Todas

Lesionados



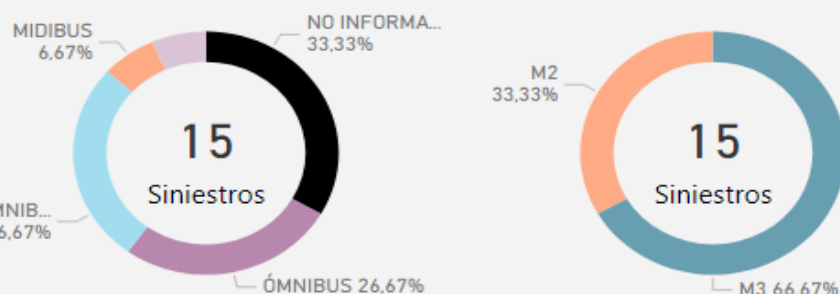
21

Transportados

9

No Transportados

Siniestros Graves



Muertos



2

Transportados

0

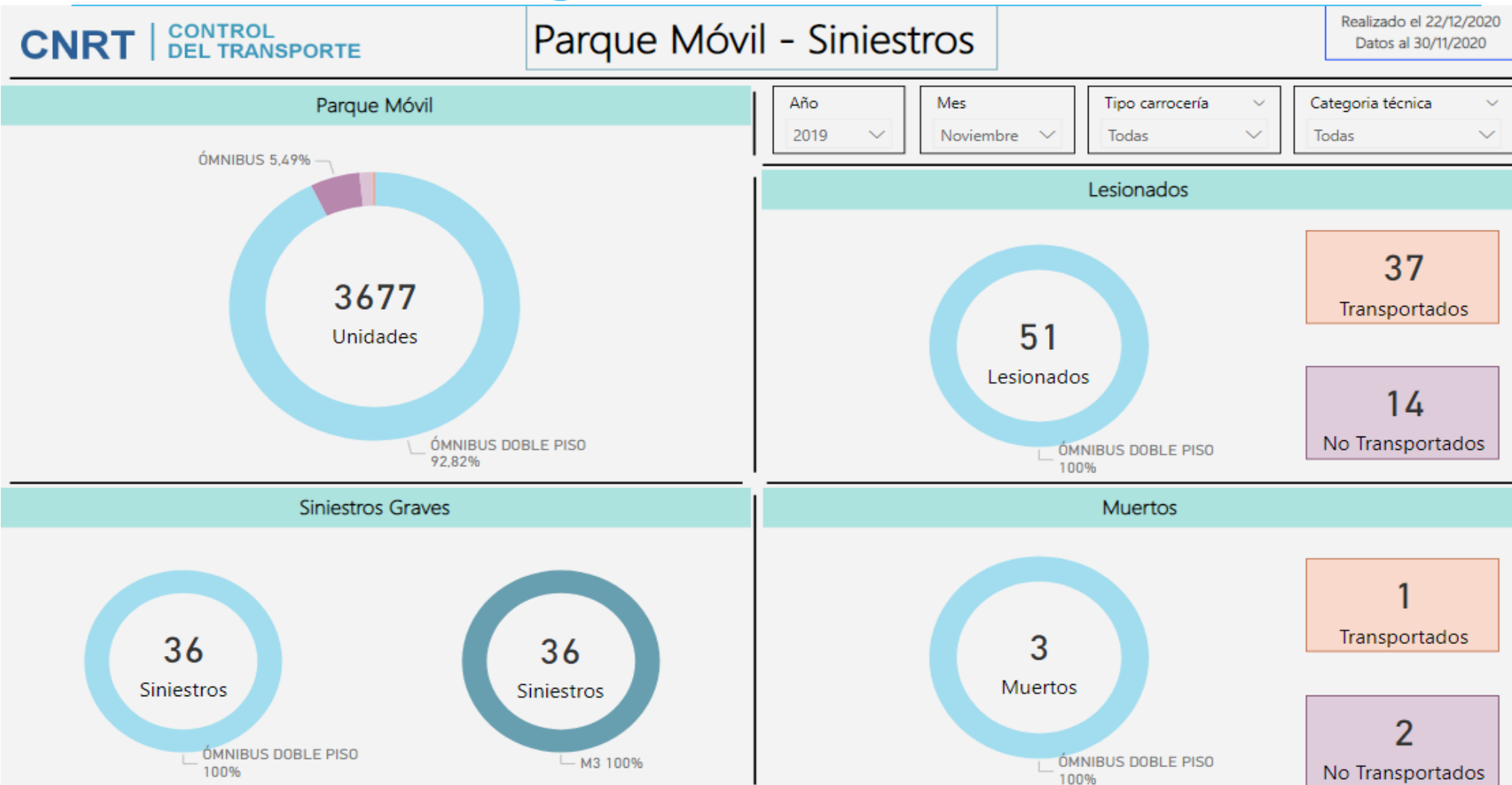
No Transportados



Ministerio de Transporte
Argentina

CNRT | CONTROL DEL TRANSPORTE

Siniestros graves, lesionados y muertos – Parque móvil por tipo de carrocería – Servicios regulares – Interurbano – Noviembre 2019



Lesionados y muertos transportados y no transportados por tipo de servicio – Urbano – Noviembre 2019

CNRT | CONTROL DEL TRANSPORTE

Realizado el 22/12/2020
Datos al 30/11/2020

Siniestros - Urbano

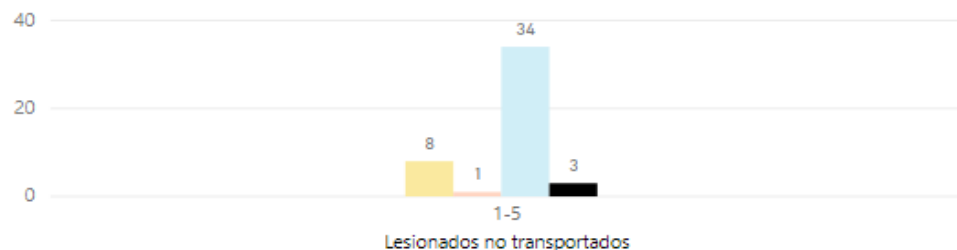
Año
2019

Mes
Noviembre

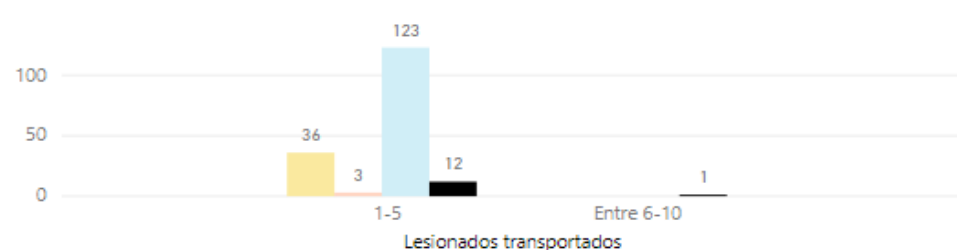
Tipo de Servicio
Todas

Lesionados

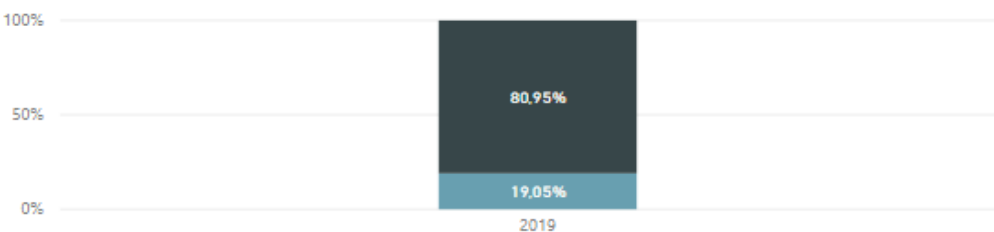
Tipo de Servicio ● DF ● INP ● SGI ● SGI



Tipo de Servicio ● DF ● INP ● SGI ● SGI

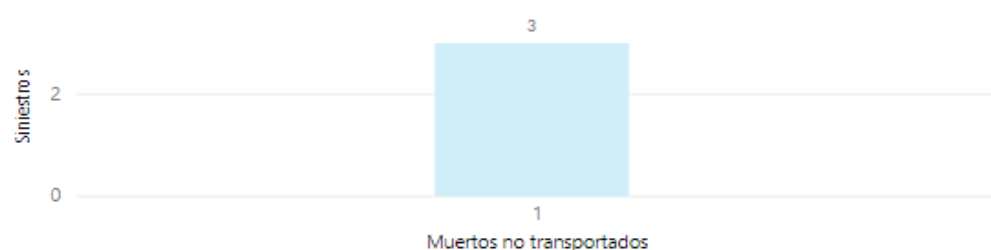


● Lesionados No Transportados ● Lesionados Transportados



Muertos

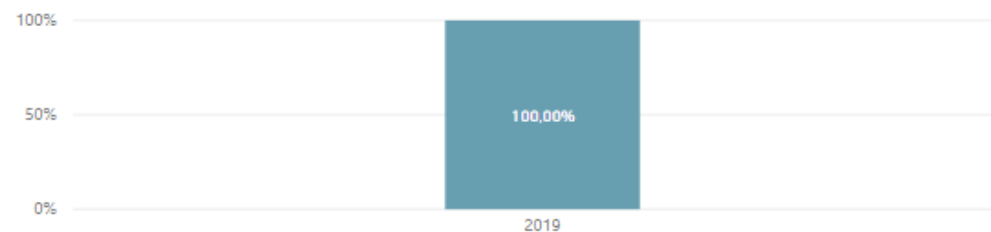
Tipo de Servicio ● SGI



Siniestros

Muertos transportados

● Muertos No Transportados ● Muertos Transportados



Ministerio de Transporte
Argentina

CNRT | CONTROL DEL TRANSPORTE

Lesionados y muertos transportados y no transportados por tipo de servicio – SR y TU – Interurbano – Noviembre 2019

CNRT | CONTROL DEL TRANSPORTE

Realizado el 22/12/2020
Datos al 30/11/2020

Siniestros - Interurbano

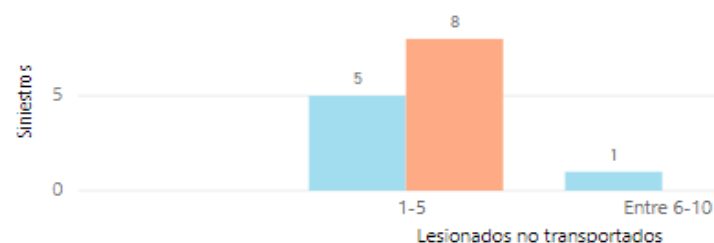
Año
2019

Mes
Noviembre

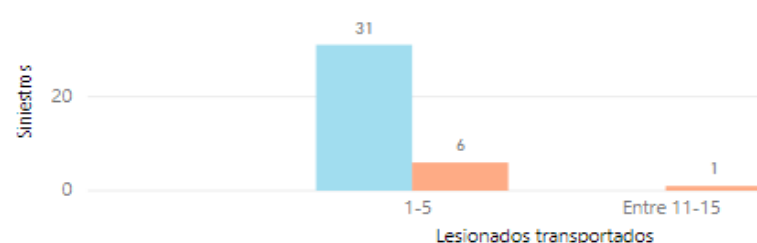
Tipo de Servicio
Todas

Lesionados


Tipo de Servicio ● SP ● TU



Tipo de Servicio ● SP ● TU




● Lesionados No Transportados ● Lesionados Transportados

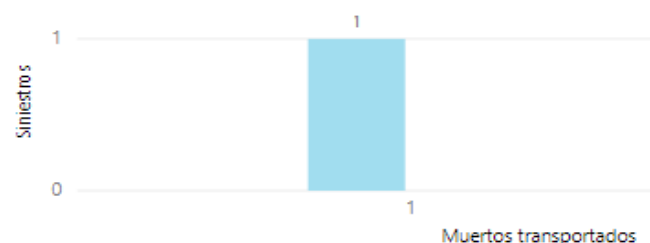


Muertos


Tipo de Servicio ● SP



Tipo de Servicio ● SP ● TU



● Muertos No Transportados ● Muertos Transportados



Ministerio de Transporte
Argentina

CNRT | CONTROL DEL TRANSPORTE

Reporte estadístico Mensual – Aspectos a destacar

Si comparamos el mes de noviembre 2020 con el mismo período del año anterior se observa que la mortalidad en accidentes en transporte Interurbano decrecieron un 100%, ya que no se registraron personas fallecidas. En cuanto a los siniestros vemos que disminuyeron un 92,16% respecto del mismo período del año anterior y que los lesionados bajaron un 95,06%, ya que se registraron 4 casos, comparados con 51 casos de noviembre de 2019.

En el transporte Urbano observamos que decrecieron un 100%, ya que no se registraron personas fallecidas, mientras que los siniestros disminuyeron un 90% y los lesionados descendieron un 90,48% frente a igual período del año anterior, lo que representa un total de 247 casos menos.

Es de notar que los registros corresponden tanto al transporte habilitado, como a registros ajenos a la CNRT, por lo tanto se puede apreciar un registro completo respecto a la siniestralidad de dicho mes. También podemos percibir la siniestralidad acumulada a lo largo del año, entre el mes en cuestión y su mismo mes del año anterior, y a través de las distintas áreas que componen el mismo podemos apreciar las similitudes o diferencias que se encuentran en el total informado, es decir entre las categorías que pertenecen o no a la CNRT, tanto para urbano como para interurbano.

Esta baja significativa en la siniestralidad, es la consecuencia de la suspensión total de los servicios de transporte automotor de pasajeros interurbano, establecida en el Art. 2 de la Resolución 71/2020 del Ministerio de Transporte, en ocasión del aislamiento social preventivo y obligatorio decretado por el gobierno, por la pandemia mundial de Covid-19 (coronavirus).



Reporte estadístico Mensual – Aspectos a destacar

En el entendimiento de la complejidad que reviste la construcción de un dato certero vinculado a la siniestralidad en el transporte de pasajeros por automotor; se comenzó un trabajo conjunto con la Agencia Nacional de Seguridad Vial al cual se ha invitado a participar a la S.S.N. En este contexto, se ha compartido con dicha Agencia los datos disponibles en la CNRT con la finalidad de trabajar en conjunto y profundizar el recorte presentado en esta muestra.

A partir de ello, surgió la posibilidad que la ANSV ponga a disposición el sistema de registración de siniestros (SIGISVI), por lo que se está analizando la compatibilidad entre las variables solicitadas por CNRT, cuáles son requeridas obligatoriamente en SIGISVI y la factibilidad de desarrollo para la incorporación de las variables requeridas.





Argentina

Ministerio de Transporte