

# Informe mensual Noviembre 2020



Ministerio de Transporte  
Argentina

**CNRT** | CONTROL  
DEL TRANSPORTE

# Reporte estadístico mensual

---

➤ Período: Noviembre 2020

➤ Alcance: El presente documento constituye el Informe mensual de estadísticas del Transporte interurbano de pasajeros de Jurisdicción Nacional (servicios regulares, y turismo con datos desde abril) y el parque móvil correspondiente al mes de noviembre 2020, desarrollado por el Área de Estadísticas de la Gerencia de Control Técnico Automotor, de la Comisión Nacional de Regulación del Transporte

➤ Origen de datos utilizados:

- Transporte Interurbano (Base Lista de pasajeros y Base DUT)
- Parque Móvil (Base Registro de Parque Móvil)



# información estadística

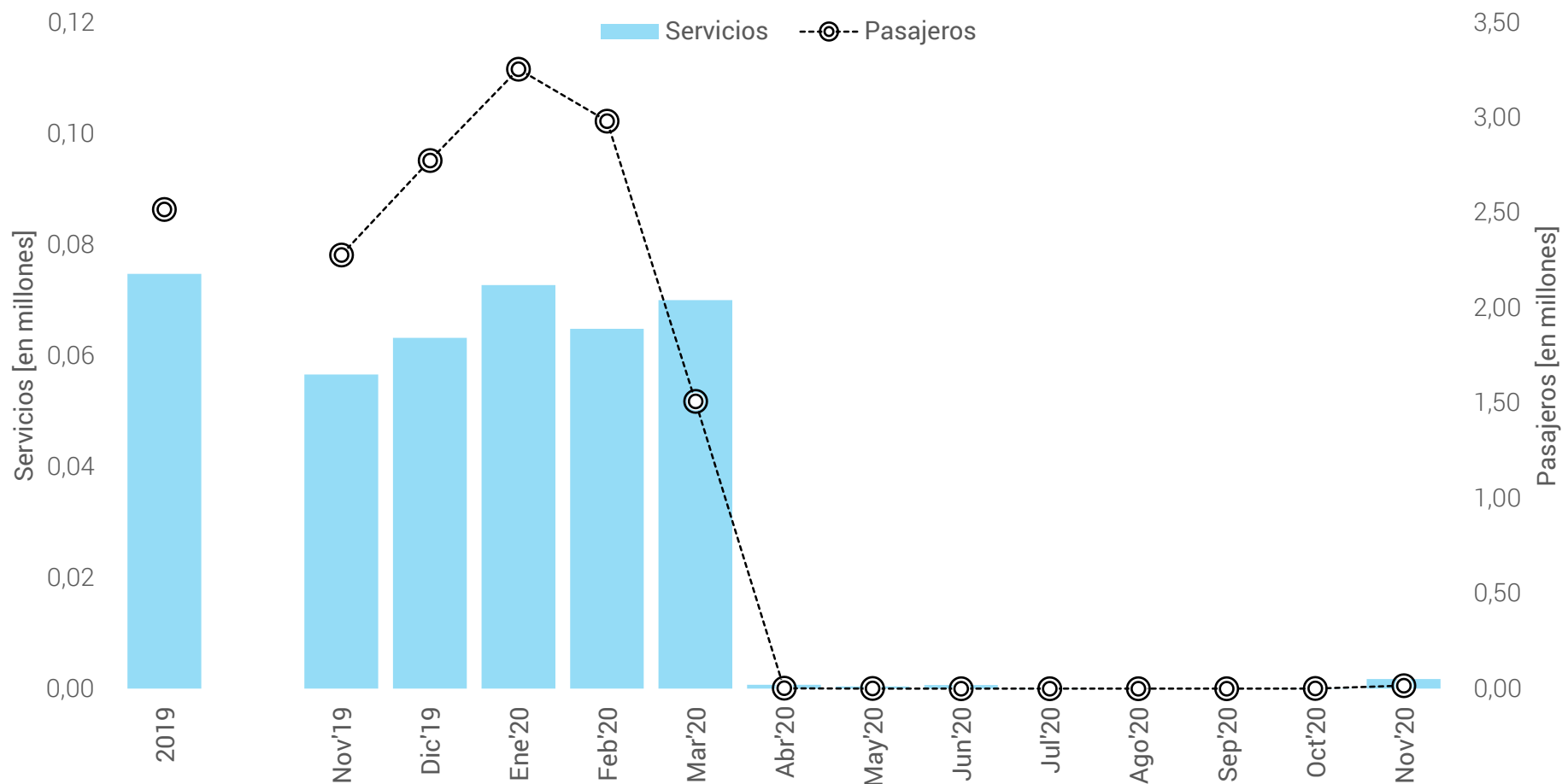


Ministerio de Transporte  
Argentina

**CNRT** | CONTROL  
DEL TRANSPORTE

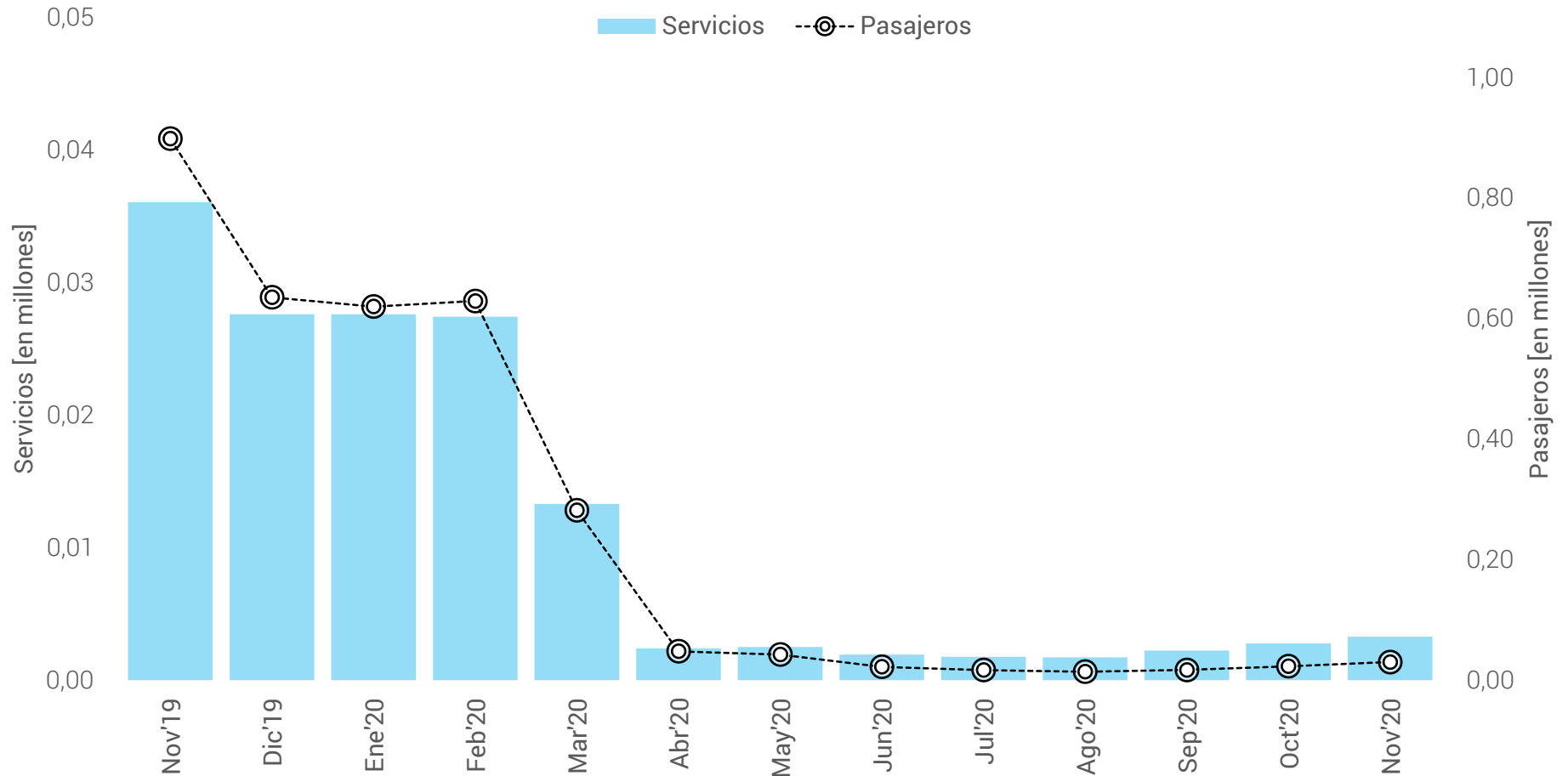
# Pasajeros y servicios totales – Interurbano – Servicios regulares

## Noviembre 2020



# Pasajeros y servicios totales – Interurbano – Turismo (DUT)

## Noviembre 2020



Ministerio de Transporte  
Argentina


**CNRT** | CONTROL  
DEL TRANSPORTE



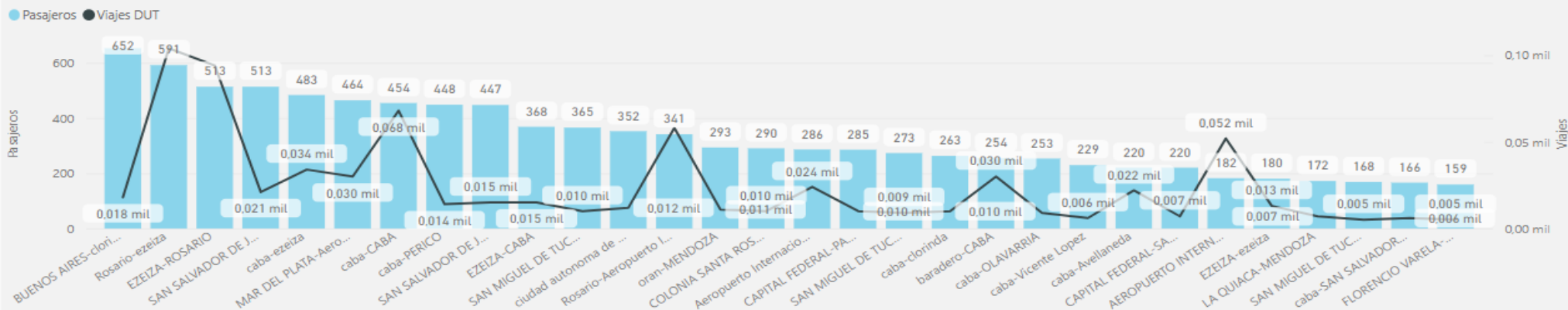
# Pasajeros por servicio – Interurbano – Lista de pasajeros y DUT TOP30 – Noviembre 2020

**CNRT** | CONTROL  
DEL TRANSPORTE

Servicios de Ámbito Interurbano

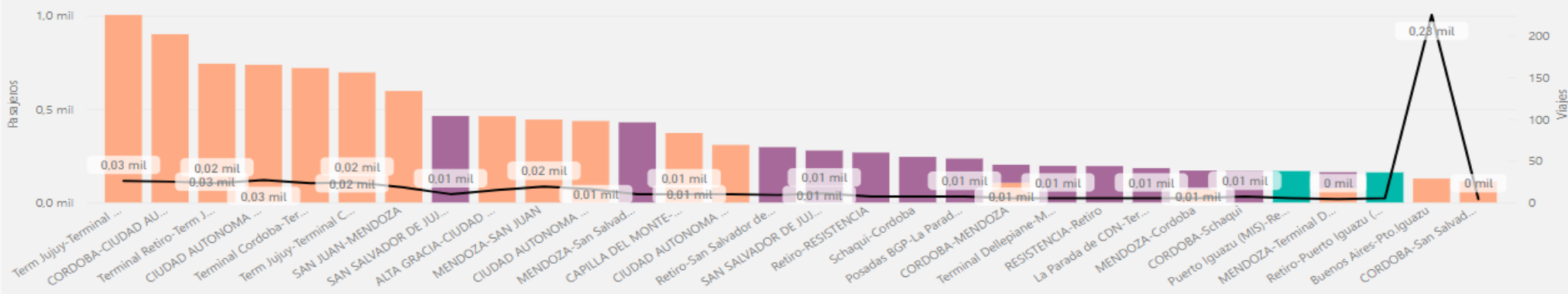
 Ver Filtros

DUT



Lista de Pasajeros

Clase Modalidad ● EJ ● SP ● TL ● Viajes LP



Ministerio de Transporte  
Argentina

**CNRT** | CONTROL  
DEL TRANSPORTE

# Viajes por servicio – Interurbano – Lista de pasajeros y DUT TOP30 – Noviembre 2020

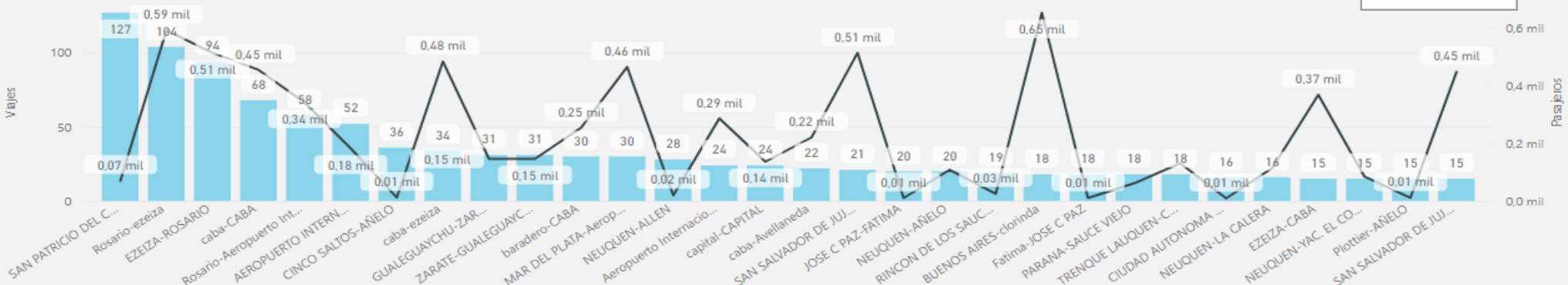
**CNRT** | CONTROL DEL TRANSPORTE

## Servicios de Ámbito Interurbano

Ver Filtros

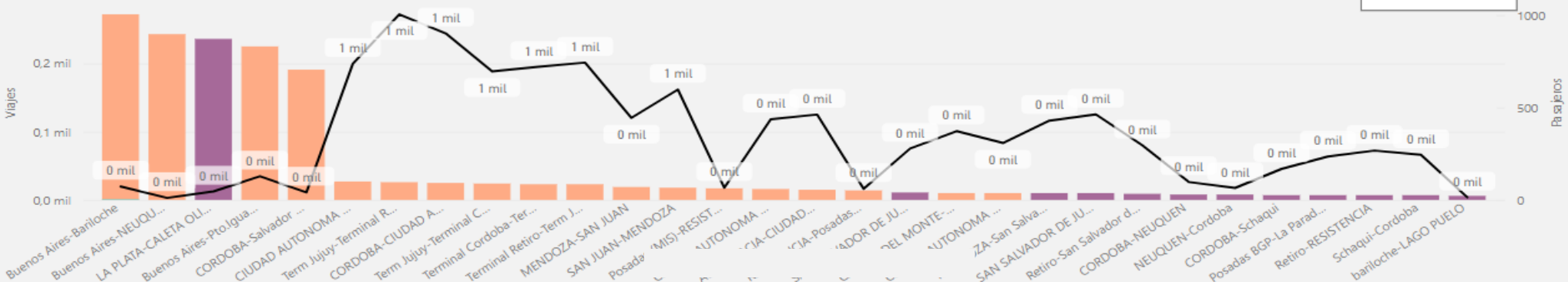
DUT

● Viajes DUT ● Pasajeros



Lista de Pasajeros

● EJ ● SP ● TL ● Pasajeros

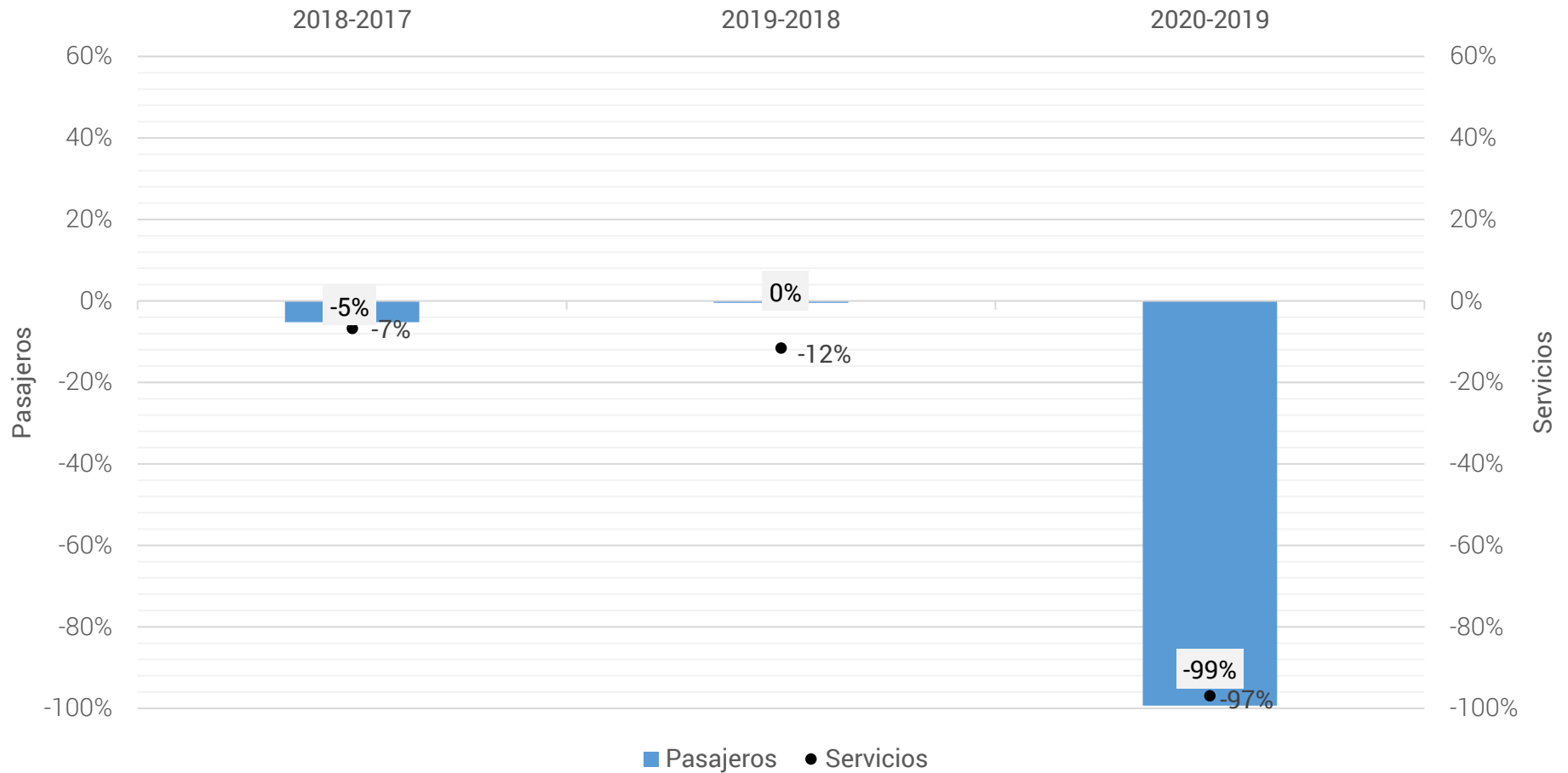


Ministerio de Transporte  
Argentina

**CNRT** | CONTROL DEL TRANSPORTE

# Pasajeros y servicios totales – Interurbano – Servicios Regulares

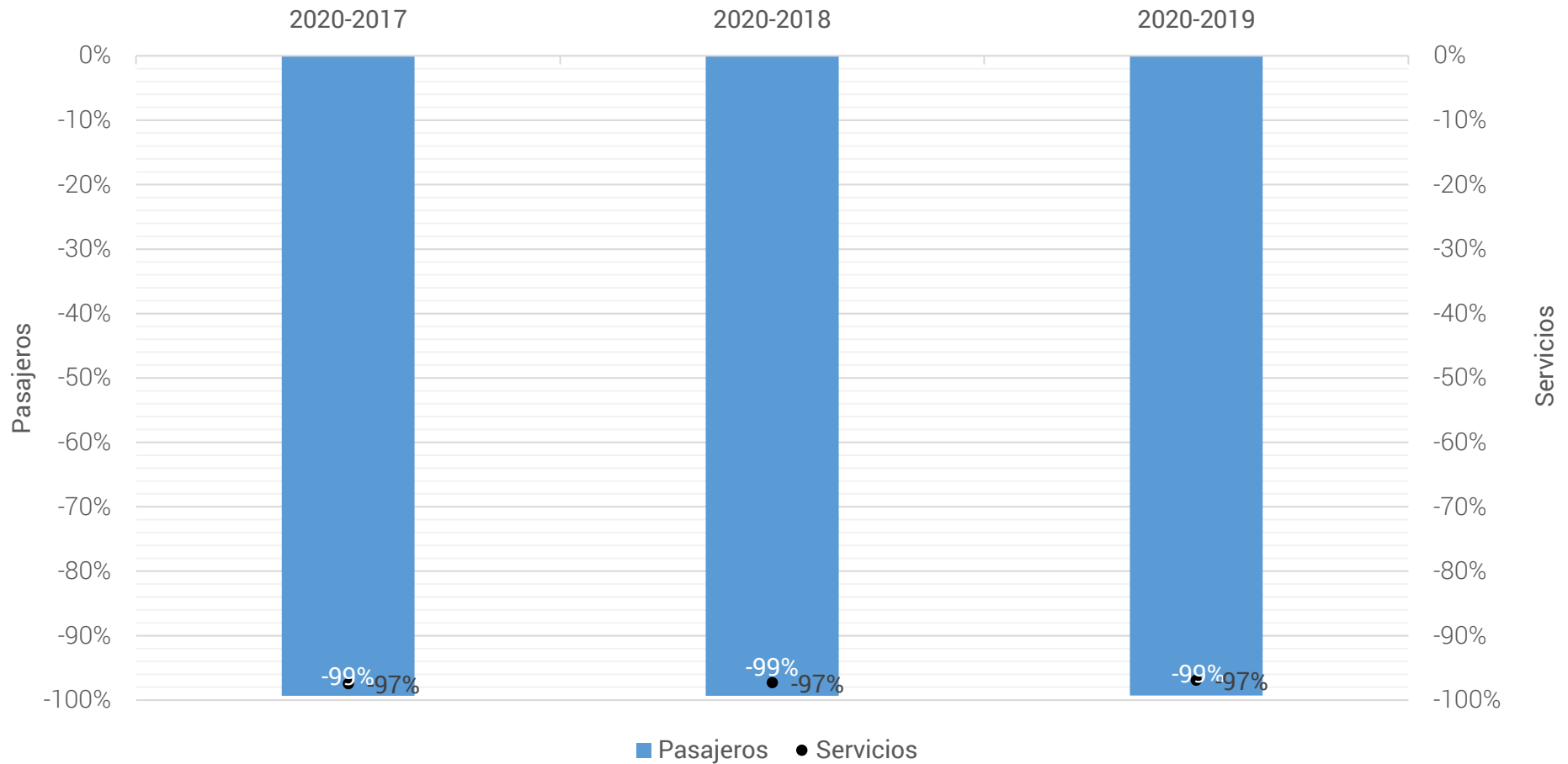
## Variación Noviembre 2017-2018-2019 -2020





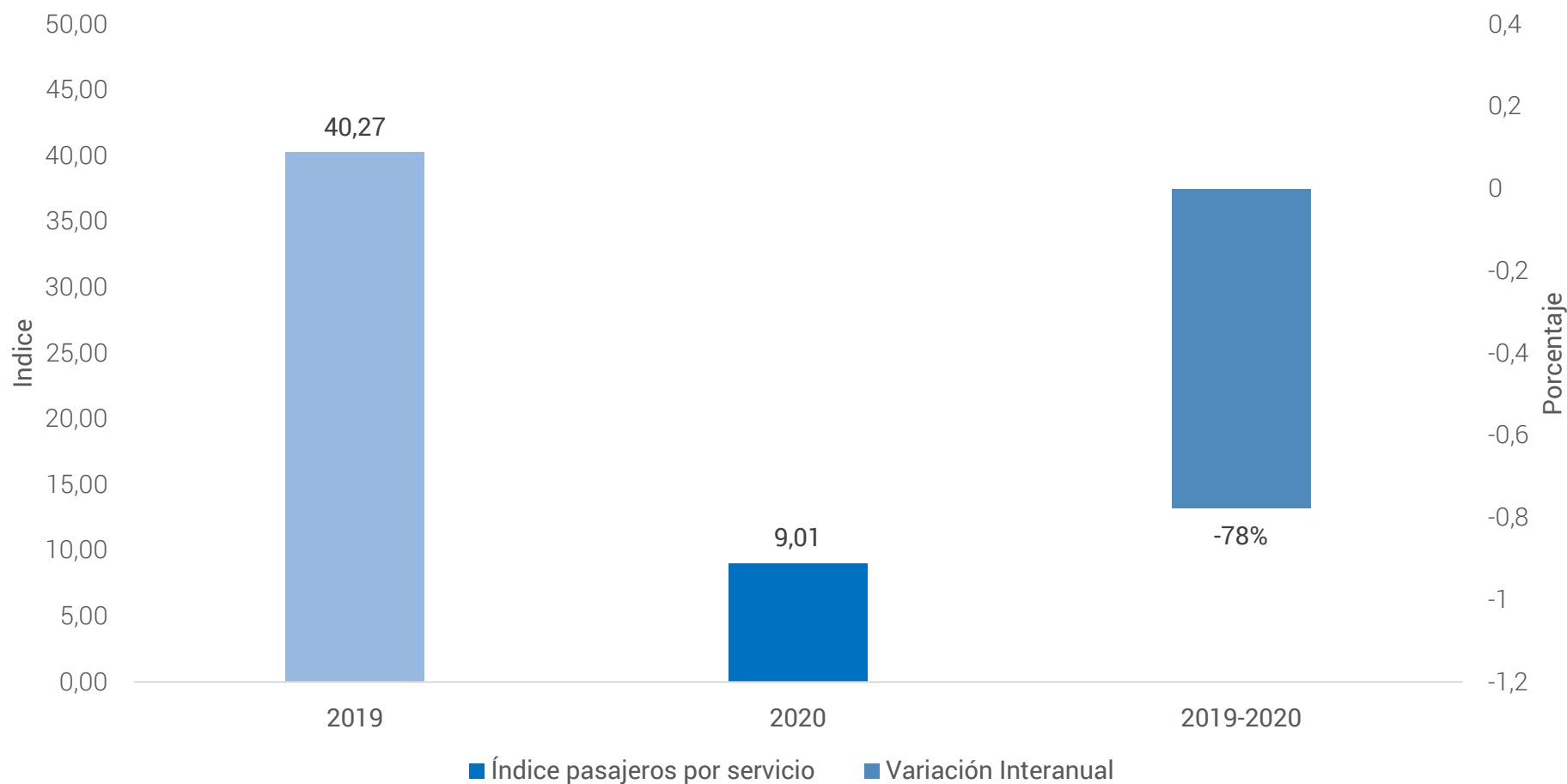
# Pasajeros y servicios totales – Interurbano – Servicios Regulares

## Variación Noviembre 2017-2018-2019 -2020



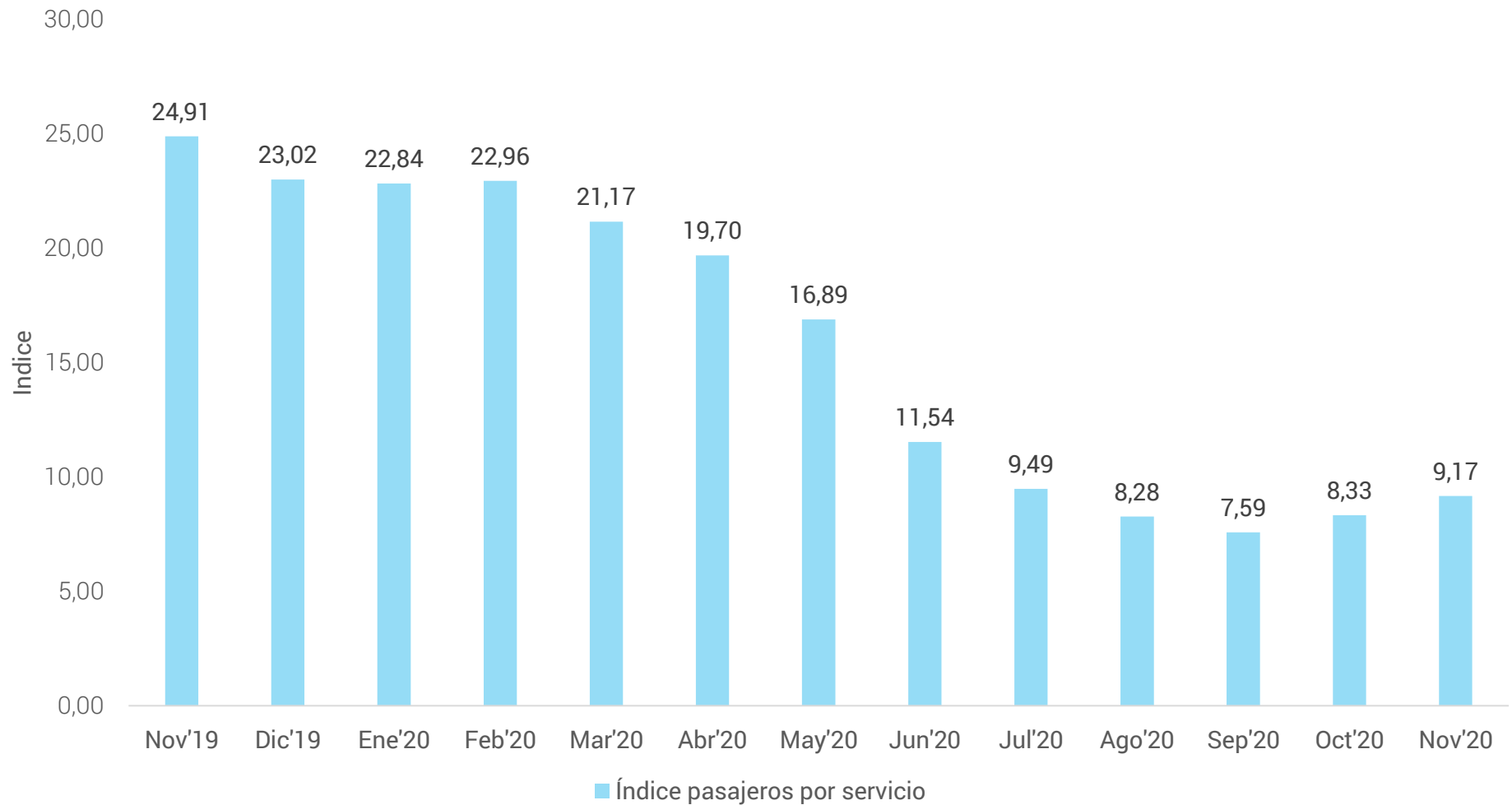
# Índice de pasajeros por servicios – Interurbano – Lista de Pasajeros

## Variación mensual – Noviembre 2019 vs Noviembre 2020



# Índice de pasajeros por servicios acumulado – Turismo (DUT)

## Noviembre 2020



Ministerio de Transporte  
Argentina

**CNRT** | CONTROL  
DEL TRANSPORTE

## Reporte estadístico Mensual – Aspectos a destacar

---

De las gráficas observadas se desprende que la cantidad de pasajeros transportados en servicios regulares disminuyó en el mes de noviembre de 2020 comparado con igual período del año anterior en un 99,31%. En tanto que la cantidad de servicios realizados disminuyó en un 96,93% en el mes bajo análisis respecto a igual mes del año anterior. En cuanto a servicio de turismo (DUT) vemos que se transportaron 868.583 pasajeros menos que el mismo mes del año anterior, es decir un 96,65%, en tanto que los servicios también disminuyeron en un 90,90%, lo que representa 32.792 viajes menos.

Esta baja significativa en la cantidad de pasajeros transportados, para SR y TU, es la consecuencia de la suspensión total de los servicios de transporte automotor de pasajeros interurbano, establecida en el Art. 2 de la Resolución 71/2020 del Ministerio de Transporte, en ocasión del aislamiento social preventivo y obligatorio decretado por el gobierno, por la pandemia mundial de Covid-19 (coronavirus). Sin embargo, es posible visualizar un aumento de servicios y pasajeros con respecto a septiembre 2020, atento a lo dispuesto en la Resolución 222/2020 del Ministerio de Transporte, que establece la reanudación de los servicios de transporte automotor y ferroviario interurbano de pasajeros de jurisdicción nacional.



## Reporte estadístico Mensual – Aspectos a destacar

---

En referencia a los pasajeros transportados por corredor se presentan tanto los de turismo (DUT) como los de servicios regulares (Ejecutivo, Servicio Público y Tráfico Libre). En el primero de ellos los corredores con mayor afluencia de pasajeros fueron Buenos Aires – Clorinda y Rosario – Ezeiza, mientras que en los servicios regulares fueron Terminal Jujuy – Terminal de Retiro y Córdoba – Ciudad Autónoma de Buenos Aires. En cuanto a los viajes por servicio para turismo los corredores con mayor afluencia fueron San Patricio del Chañar – Centenario y Rosario - Ezeiza, mientras que en los servicios regulares fueron Buenos Aires – Bariloche y Buenos Aires – Neuquén.

Con respecto al índice de pasajeros por servicios para los servicios regulares, denotamos que en el mes bajo análisis disminuyó un 78% en relación al mes de noviembre de 2019, pasando de 40,27 a 9,01. En tanto que el índice de pasajeros acumulado en servicios DUT presentó una disminución del 63%.



# |parque |móvil



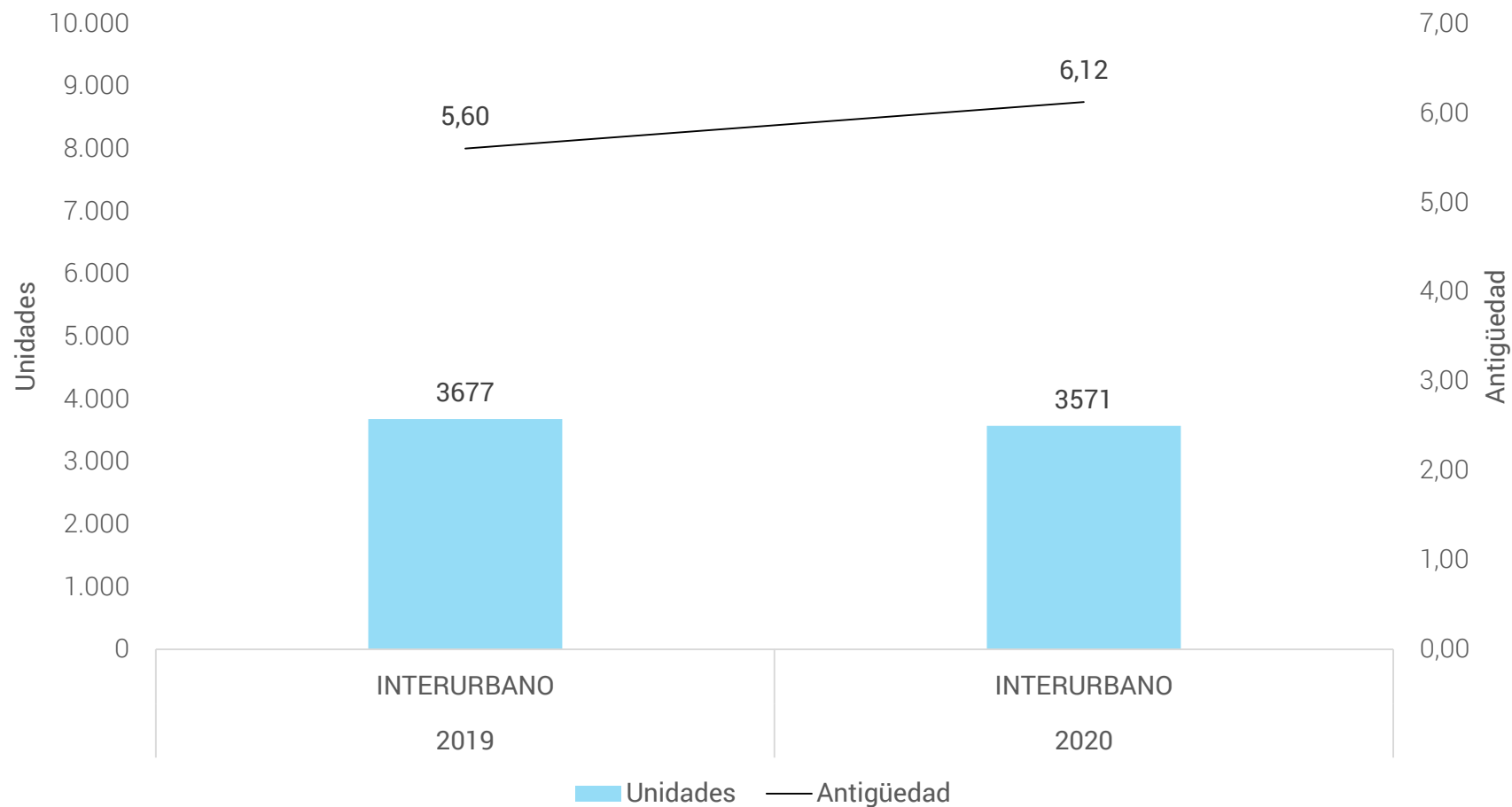
Ministerio de Transporte  
Argentina

**CNRT** | CONTROL  
DEL TRANSPORTE



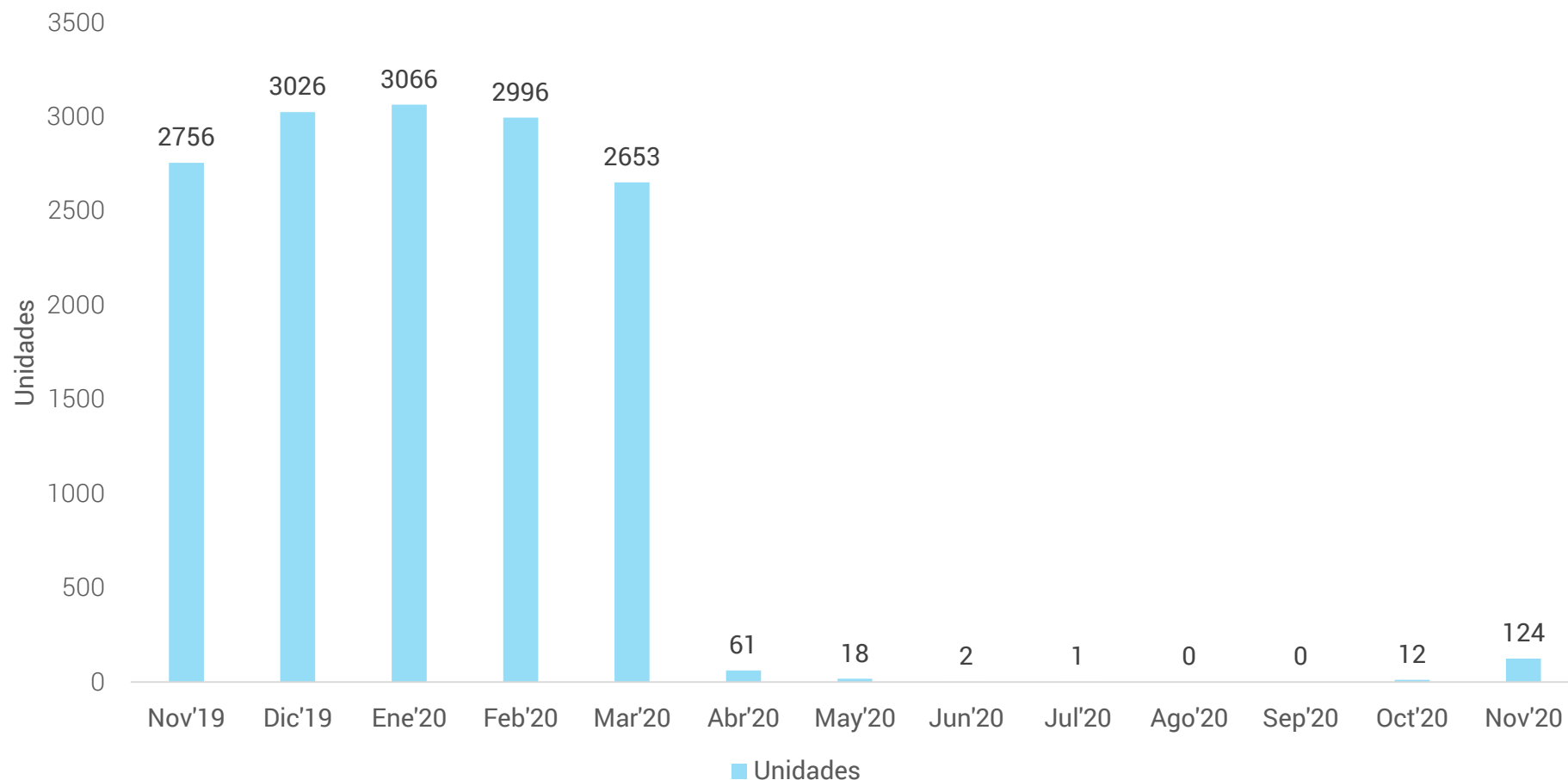
# Total parque móvil – Servicios regulares

## Noviembre 2019 vs Noviembre 2020



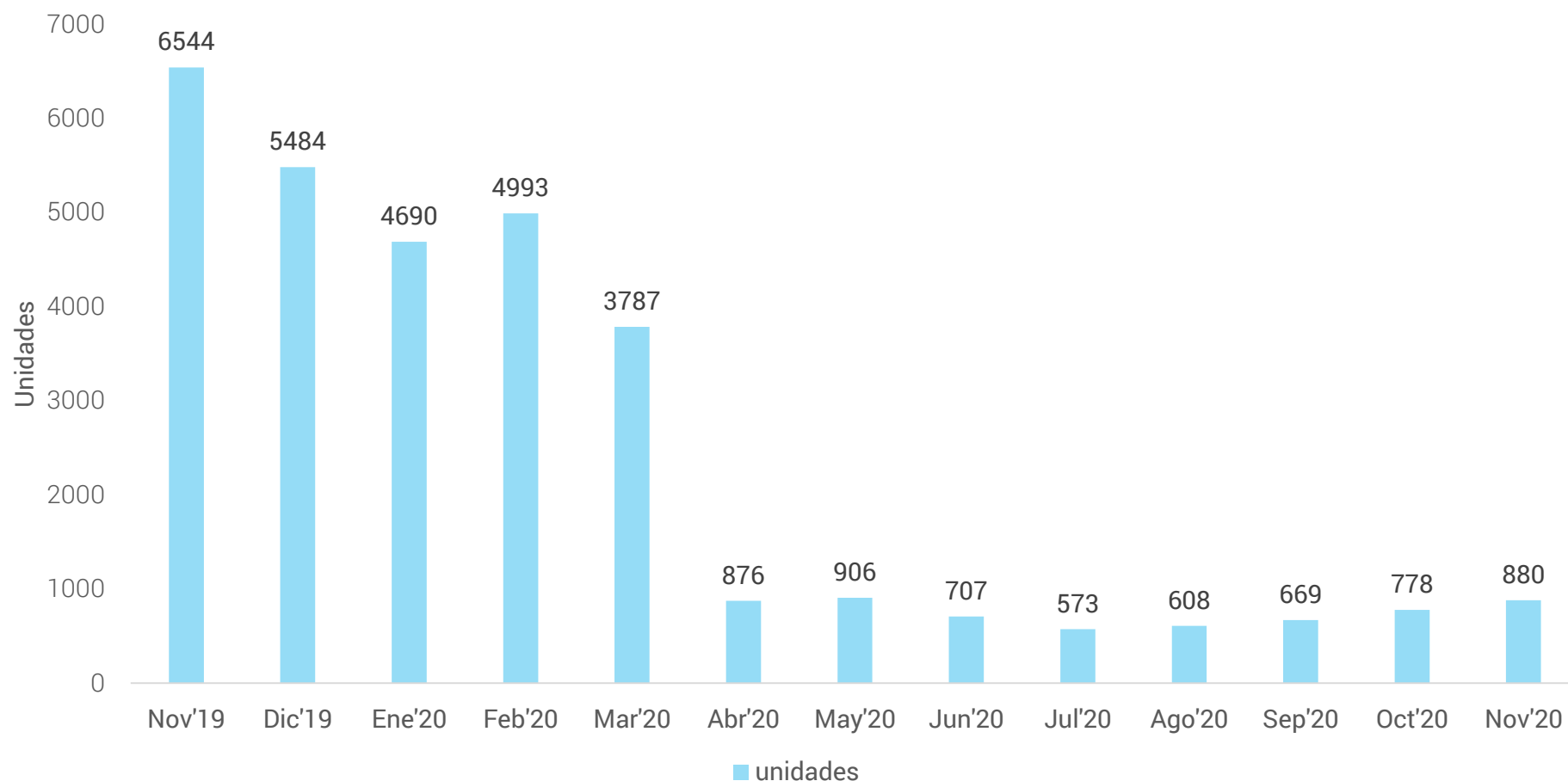
# Total parque móvil acumulado – Servicios Regulares (LP)

## Noviembre 2020



# Total parque móvil acumulado – Turismo (DUT)

## Noviembre 2020



Ministerio de Transporte  
Argentina

**CNRT** | CONTROL  
DEL TRANSPORTE

## Reporte estadístico Mensual – Aspectos a destacar

---

A partir de los registros de Parque Móvil Habilitado ante esta Comisión, vemos que el total de unidades en el transporte interurbano durante el mes de noviembre disminuyó un 2,88%, pasando de 3.677 a 3.571 unidades, contra el mismo mes del año anterior.

En cuanto a la evolución de la antigüedad promedio, esta aumentó un 9,29% la edad promedio del parque respecto al mismo período del año anterior, por lo que se infiere, de acuerdo a estos datos, que no hubo una renovación del parque automotor.

En cuanto al parque móvil utilizado, comparando el mes de noviembre de 2020, contra su mismo mes del año anterior, se puede apreciar una disminución de 86,55% en la cantidad de unidades en servicio para turismo (DUT); y una reducción del 95,50% en la cantidad de unidades en servicio para los servicios regulares.





**Argentina** Ministerio de Transporte