

Informe mensual Octubre 2020



Ministerio de Transporte
Argentina

CNRT | CONTROL
DEL TRANSPORTE

Reporte estadístico mensual

- Período: Octubre 2020
- Alcance: El presente documento constituye el Informe mensual de estadísticas de siniestralidad del Transporte Interurbano y Urbano de pasajeros de Jurisdicción Nacional, desarrollado por el Área de Estadísticas de la Gerencia de Control Técnico Automotor, de la Comisión Nacional de Regulación del Transporte. Actualización de información realizada el 13/10/2020, con datos al 31/10/2020 (cada actualización puede traer información de períodos anteriores que modifica lo publicado con anterioridad)
- Origen de datos utilizados:
 - Siniestros de transporte: Compañías aseguradoras (frecuencia: una vez por mes)



información estadística



Ministerio de Transporte
Argentina

CNRT | CONTROL
DEL TRANSPORTE

Cantidad de siniestros graves, lesionados y muertos acumulada Interurbano – Por carrocería y categoría técnica – Octubre 2020

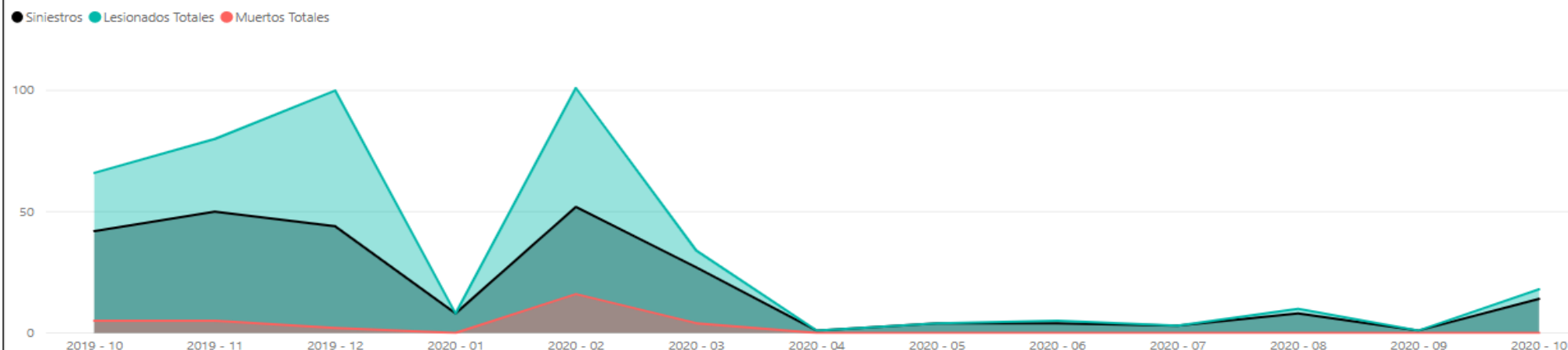
CNRT | CONTROL DEL TRANSPORTE

Siniestros Servicios Interurbanos

Realizado el 13/11/2020
Datos al 31/10/2020

Panel de Filtros

Siniestros Graves, Lesionados y Muertos por año por mes (Servicios Interurbanos)



258

Siniestros

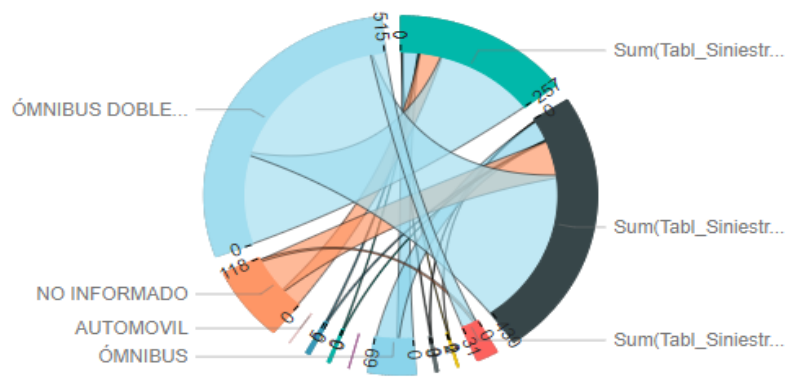
431

Lesionados

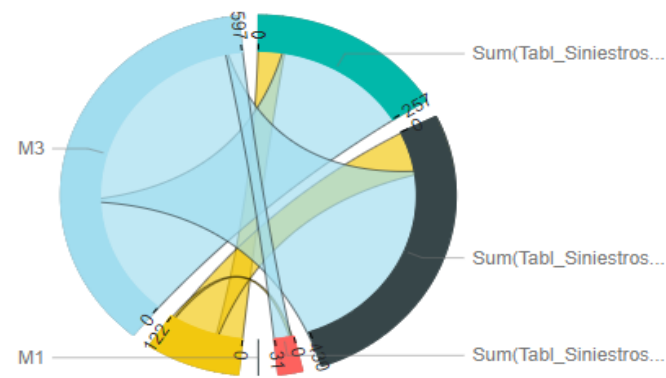
32

Muertos

Siniestros Graves, Lesionados y Muertos por Tipo de Carrocería



Siniestros Graves, Lesionados y Muertos por Categoría Técnica



Ministerio de Transporte
Argentina

CNRT | CONTROL DEL TRANSPORTE

Cantidad de siniestros graves, lesionados y muertos – Interurbano

Por carrocería y categoría técnica – Octubre 2019 vs Octubre 2020

CNRT | CONTROL DEL TRANSPORTE

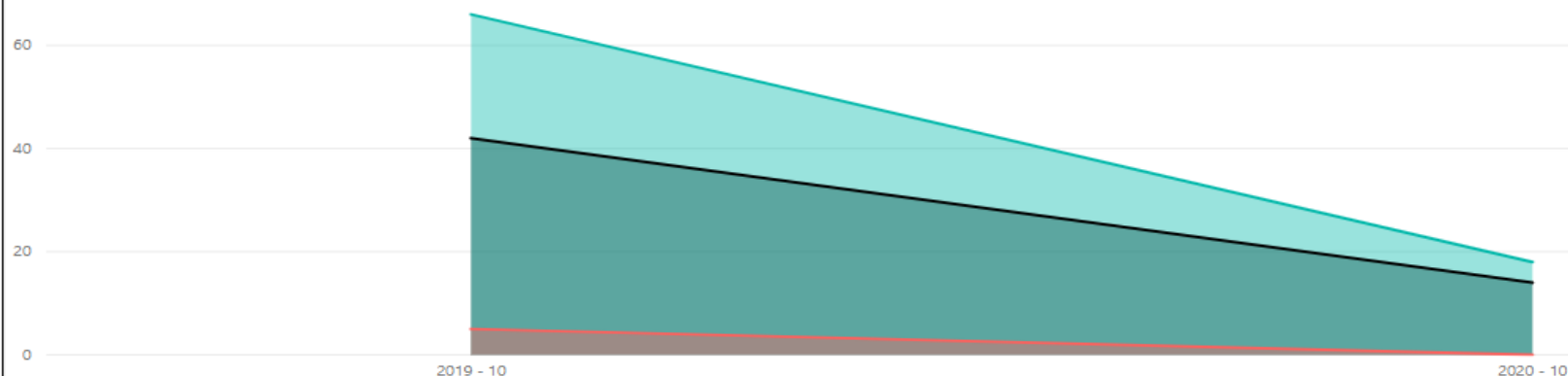
Siniestros Servicios Interurbanos

Realizado el 13/11/2020
Datos al 31/10/2020

Panel de Filtros

Siniestros Graves, Lesionados y Muertos por año por mes (Servicios Interurbanos)

● Siniestros ● Lesionados Totales ● Muertos Totales



56

Siniestros

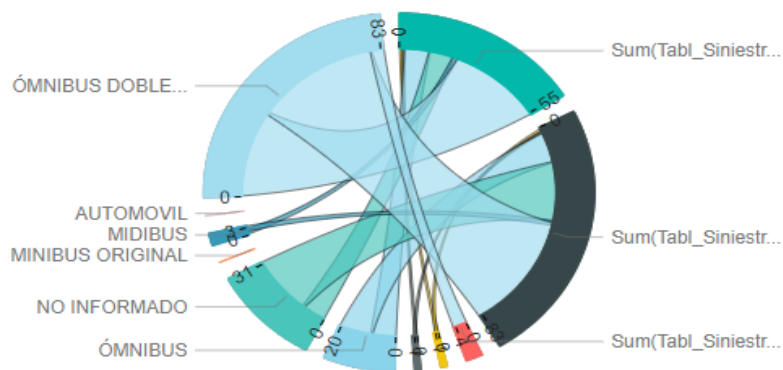
84

Lesionados

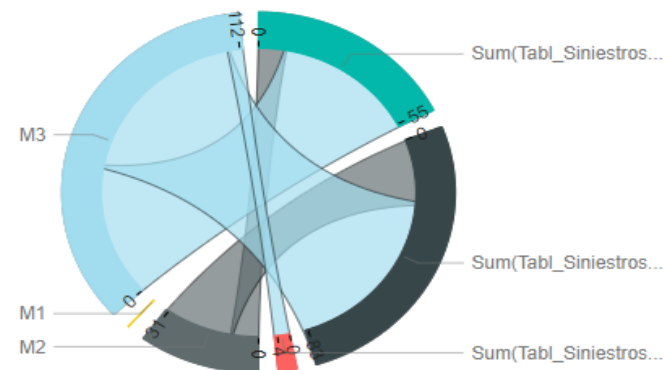
5

Muertos

Siniestros Graves, Lesionados y Muertos por Tipo de Carrocería



Siniestros Graves, Lesionados y Muertos por Categoría Técnica



Ministerio de Transporte
Argentina

CNRT | CONTROL DEL TRANSPORTE

Cantidad de siniestros graves, lesionados y muertos – Interurbano

Por carrocería y categoría técnica – Octubre 2020

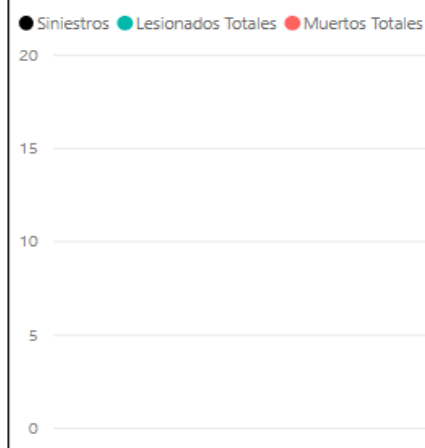
CNRT | CONTROL DEL TRANSPORTE

Siniestros Servicios Interurbanos

Realizado el 13/11/2020
Datos al 31/10/2020

Panel de Filtros

Siniestros Graves, Lesionados y Muertos por año por mes (Servicios Interurbanos)



14

Siniestros

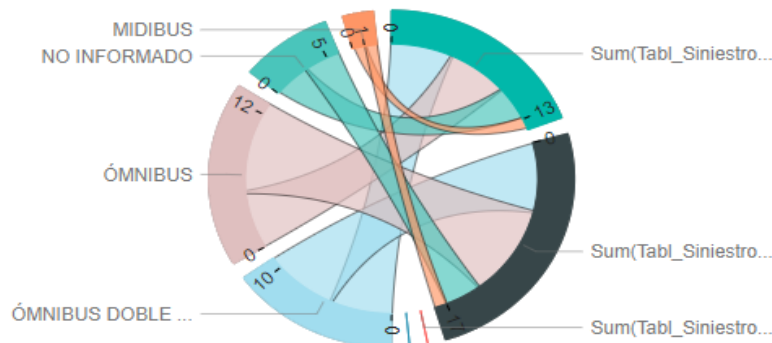
18

Lesionados

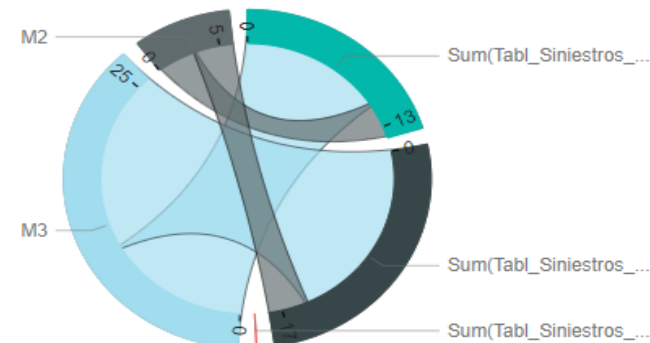
0

Muertos

Siniestros Graves, Lesionados y Muertos por Tipo de Carrocería



Siniestros Graves, Lesionados y Muertos por Categoría Técnica



Ministerio de Transporte
Argentina

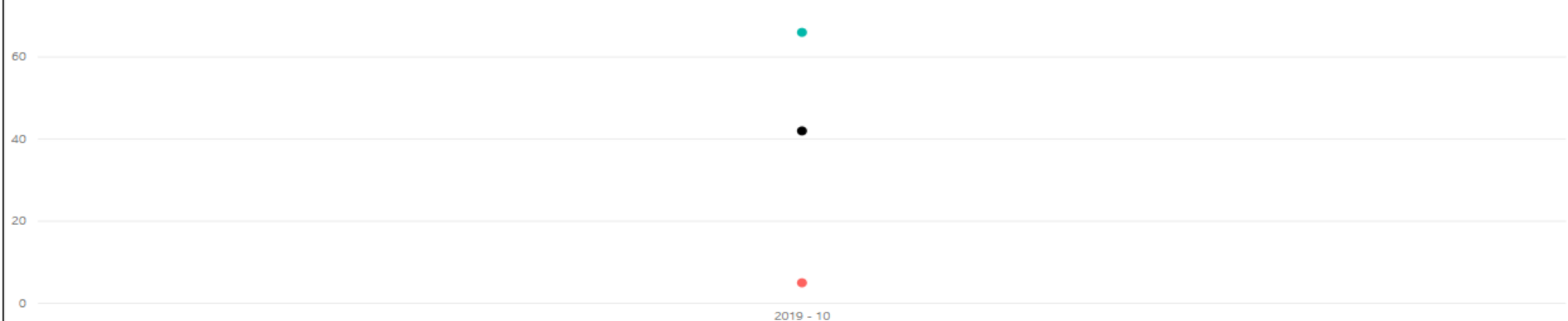
CNRT | CONTROL DEL TRANSPORTE

Cantidad de siniestros graves, lesionados y muertos – Interurbano

Por carrocería y categoría técnica – Octubre 2019

Siniestros Graves, Lesionados y Muertos por año por mes (Servicios Interurbanos)

● Siniestros ● Lesionados Totales ● Muertos Totales



42

Siniestros

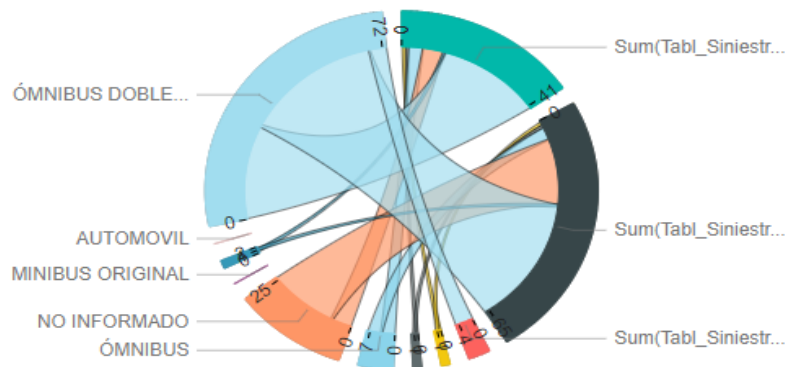
66

Lesionados

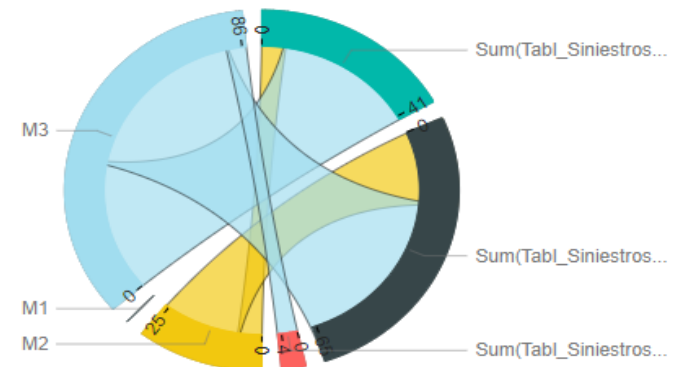
5

Muertos

Siniestros Graves, Lesionados y Muertos por Tipo de Carrocería



Siniestros Graves, Lesionados y Muertos por Categoría Técnica



Cantidad de siniestros graves, lesionados y muertos acumulada Urbano – Por carrocería y por millón de km – Octubre 2020

CNRT | CONTROL
DEL TRANSPORTE

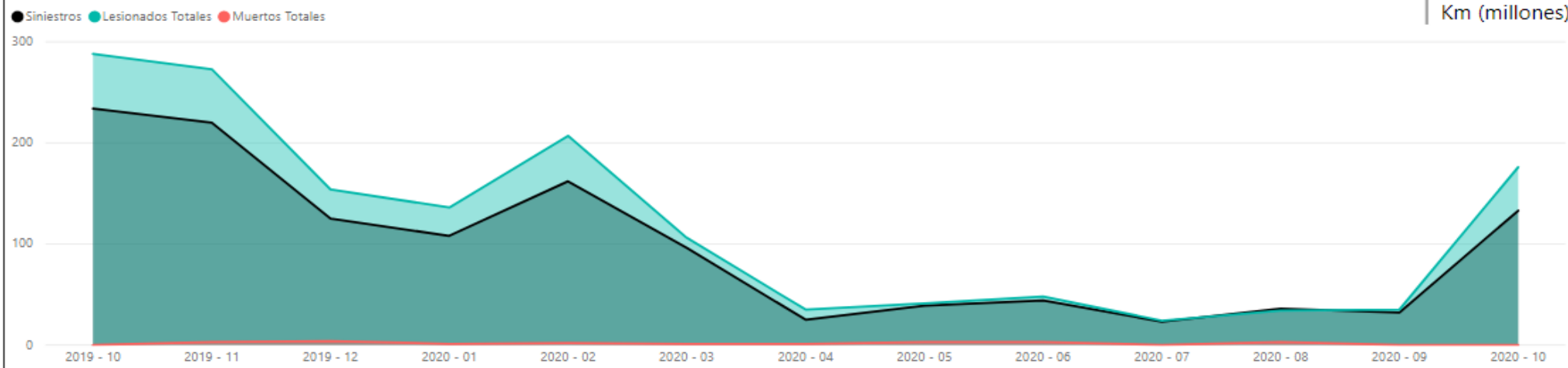
Siniestros Servicios Urbanos

Realizado el 22/12/2020
Datos al 30/11/2020

Panel de Filtros

Siniestros Graves, Lesionados y Muertos por año por mes (Servicios Urbanos)

575,97
Km (millones)



1277

Siniestros

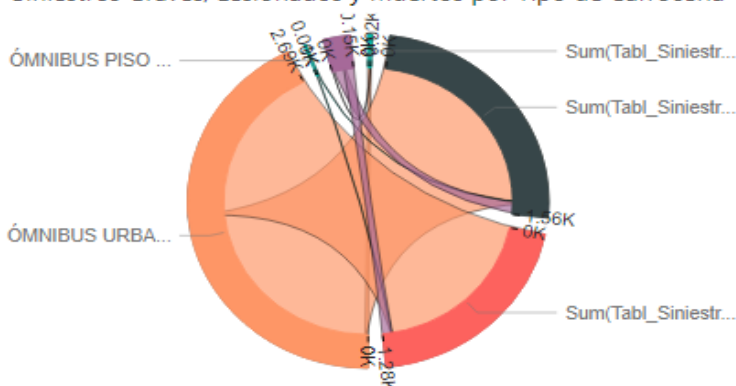
1.557

Lesionados

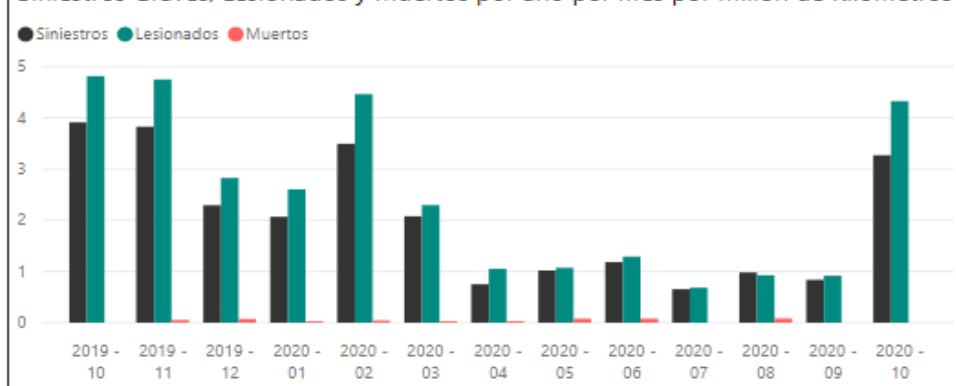
21

Muertos

Siniestros Graves, Lesionados y Muertos por Tipo de Carrocería



Siniestros Graves, Lesionados y Muertos por año por mes por Millón de Kilómetros



Ministerio de Transporte
Argentina

CNRT | CONTROL
DEL TRANSPORTE

Cantidad de siniestros graves, lesionados y muertos – Urbano

Por carrocería y por millón de km – Octubre 2019 vs Octubre 2020

CNRT | CONTROL DEL TRANSPORTE

Siniestros Servicios Urbanos

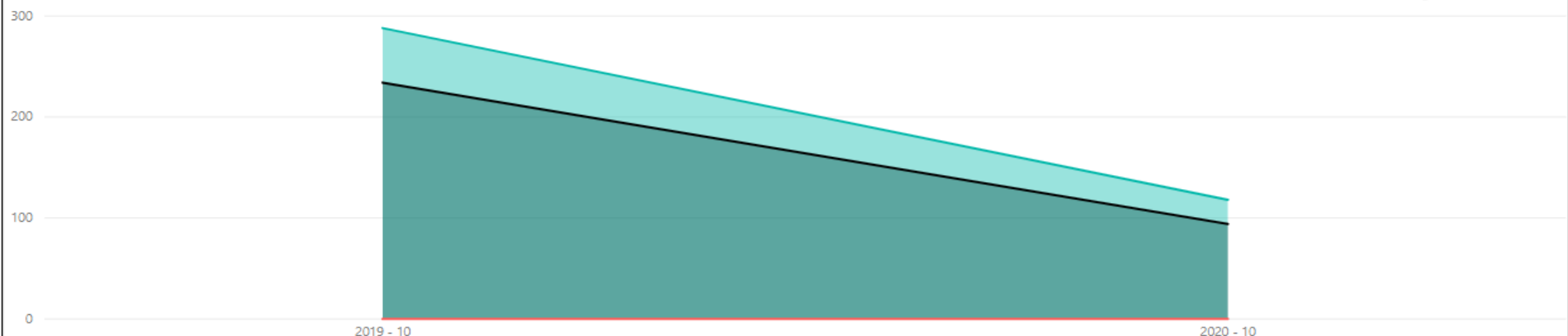
Realizado el 13/11/2020
Datos al 31/10/2020

Panel de Filtros

Siniestros Graves, Lesionados y Muertos por año por mes (Servicios Urbanos)

100,49
Km (millones)

● Siniestros ● Lesionados Totales ● Muertos Totales



328

Siniestros

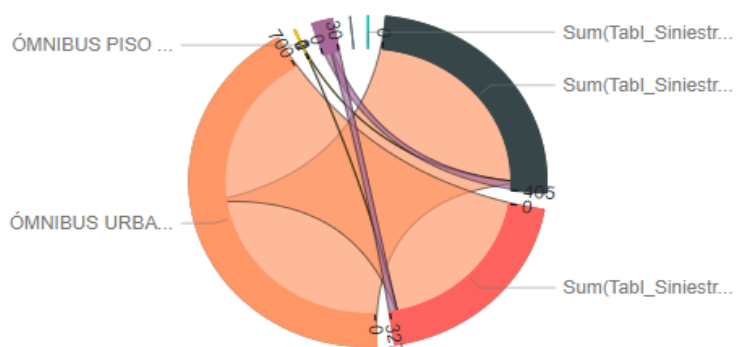
406

Lesionados

0

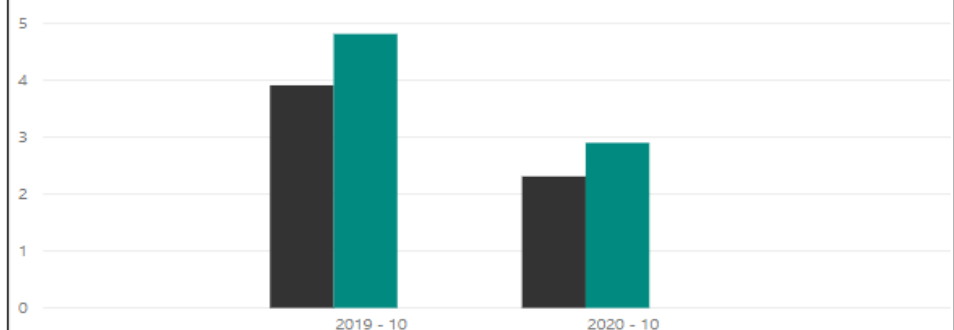
Muertos

Siniestros Graves, Lesionados y Muertos por Tipo de Carrocería



Siniestros Graves, Lesionados y Muertos por año por mes por Millón de Kilómetros

● Siniestros ● Lesionados ● Muertos



Ministerio de Transporte
Argentina

CNRT | CONTROL DEL TRANSPORTE

Cantidad de siniestros graves, lesionados y muertos – Urbano

Por carrocería y por millón de km – Octubre 2020

Siniestros Graves, Lesionados y Muertos por año por mes (Servicios Urbanos)

● Siniestros ● Lesionados Totales ● Muertos Totales

40,68
Km (millones)

100

50

0

2020 - 10

94

Siniestros

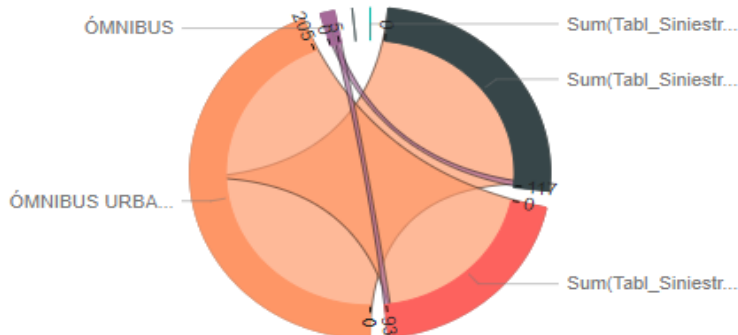
118

Lesionados

0

Muertos

Siniestros Graves, Lesionados y Muertos por Tipo de Carrocería



Siniestros Graves, Lesionados y Muertos por año por mes por Millón de Kilómetros

● Siniestros ● Lesionados ● Muertos

3

2

1

0

2020 - 10

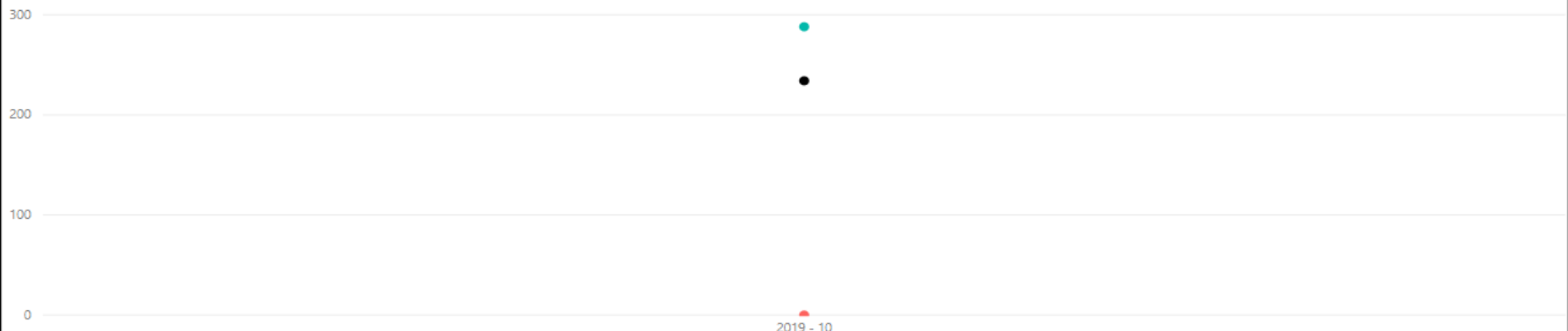


Cantidad de siniestros graves, lesionados y muertos – Urbano

Por carrocería y por millón de km – Octubre 2019

Siniestros Graves, Lesionados y Muertos por año por mes (Servicios Urbanos)

● Siniestros ● Lesionados Totales ● Muertos Totales



234

Siniestros

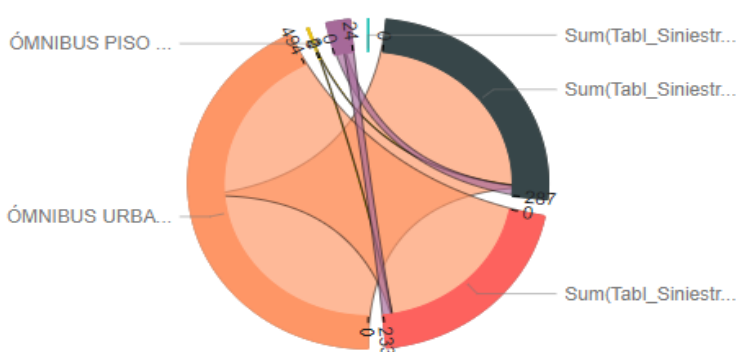
288

Lesionados

0

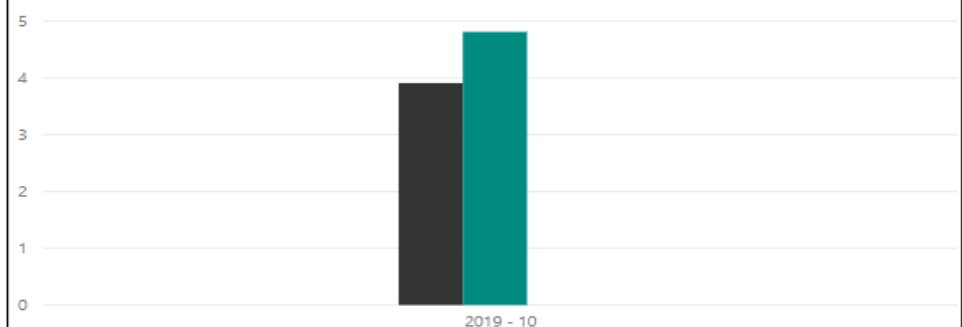
Muertos

Siniestros Graves, Lesionados y Muertos por Tipo de Carrocería

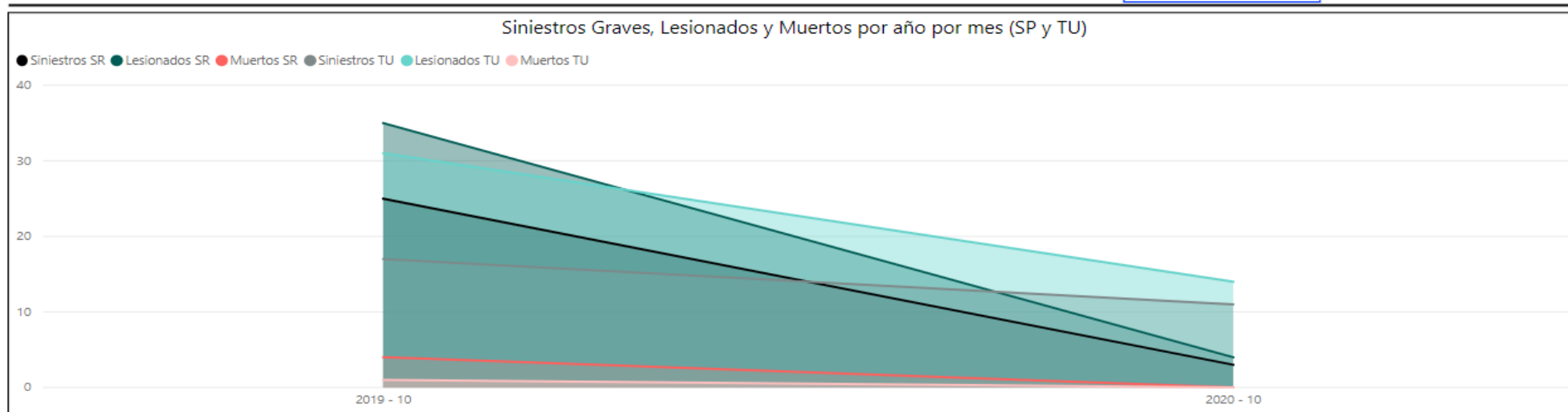


Siniestros Graves, Lesionados y Muertos por año por mes por Millón de Kilómetros

● Siniestros ● Lesionados ● Muertos



Cantidad de siniestros graves, lesionados y muertos (SR y TU) Interurbano – Octubre 2019 vs Octubre 2020



28	39	4	56 Siniestros Total (En blanco) Km S. Regulares
Siniestros SR	Lesionados SR	Muertos SR	
28	45	1	
Siniestros TU	Lesionados TU	Muertos TU	
56	84	5	
Total Siniestros	Total de Lesionados	Total de Muertos	

Tasa por Millón de Kilómetros por año por mes de Servicios Regulares

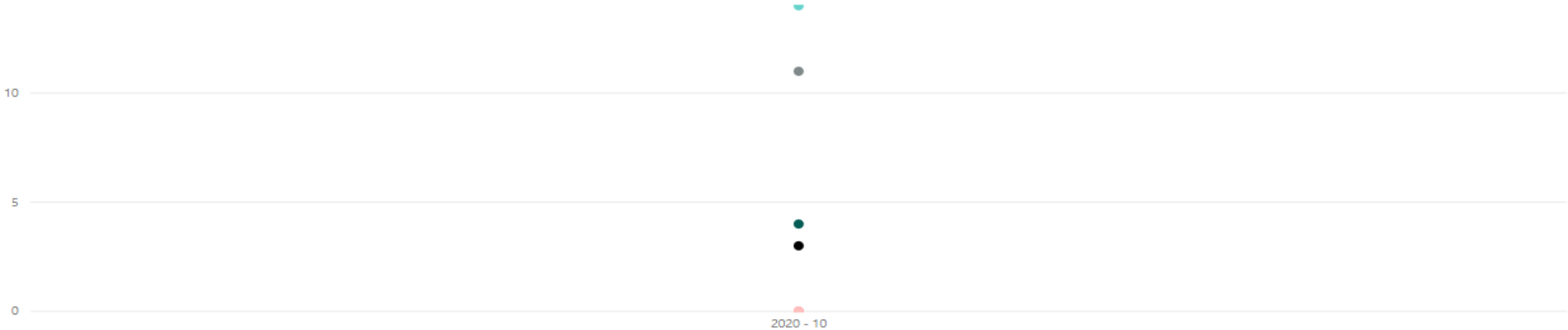


Cantidad de siniestros graves, lesionados y muertos (SR y TU)

Interurbano – Octubre 2020

Siniestros Graves, Lesionados y Muertos por año por mes (SP y TU)

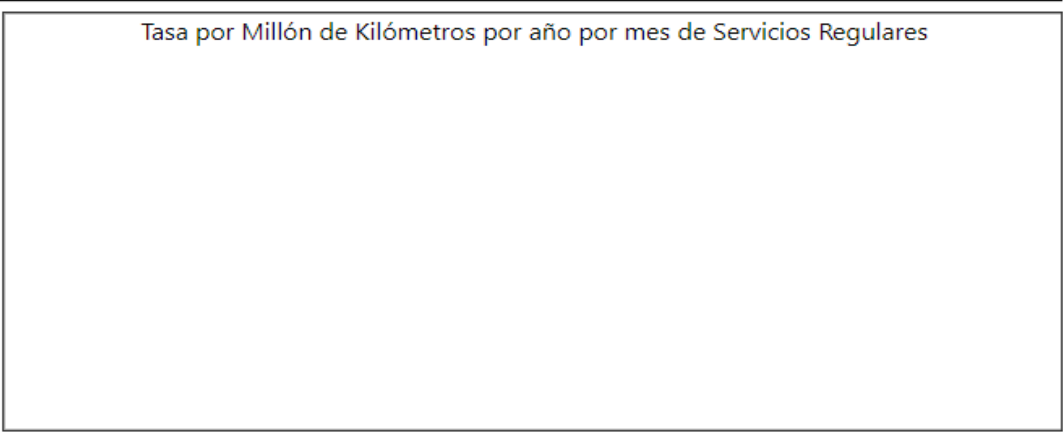
● Siniestros SR ● Lesionados SR ● Muertos SR ● Siniestros TU ● Lesionados TU ● Muertos TU



3 Siniestros SR	4 Lesionados SR	0 Muertos SR
11 Siniestros TU	14 Lesionados TU	0 Muertos TU
14 Total Siniestros	18 Total de Lesionados	0 Total de Muertos

14
Siniestros Total
(En blanco)
Km S. Regulares

Tasa por Millón de Kilómetros por año por mes de Servicios Regulares

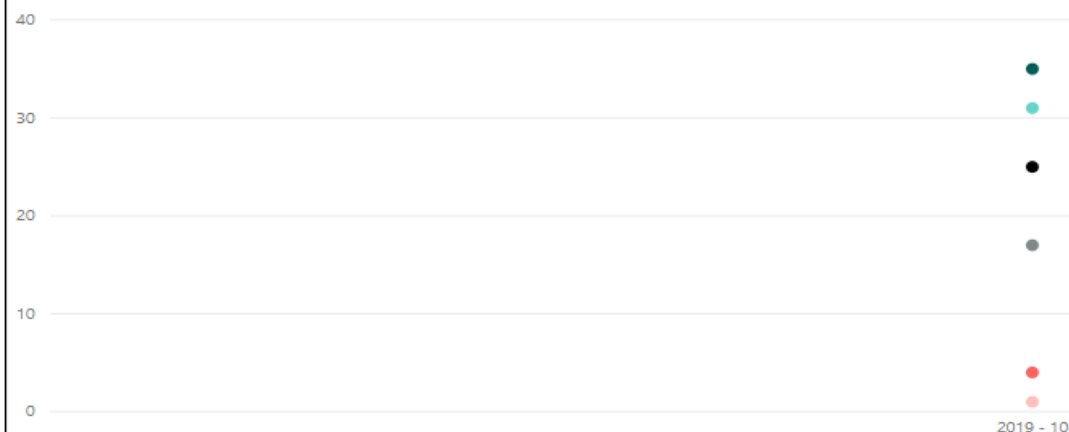


Cantidad de siniestros graves, lesionados y muertos (SR y TU)

Interurbano – Octubre 2019

Siniestros Graves, Lesionados y Muertos por año por mes (SP y TU)

● Siniestros SR ● Lesionados SR ● Muertos SR ● Siniestros TU ● Lesionados TU ● Muertos TU



25 Siniestros SR	35 Lesionados SR	4 Muertos SR
17 Siniestros TU	31 Lesionados TU	1 Muertos TU
42 Total Siniestros	66 Total de Lesionados	5 Total de Muertos

42
Siniestros Total
(En blanco)
Km S. Regulares

Tasa por Millón de Kilómetros por año por mes de Servicios Regulares



Cantidad de siniestros graves, lesionados y muertos por tipo de servicio – Urbano – Octubre 2019 vs Octubre 2020

CNRT | CONTROL DEL TRANSPORTE

Realizado el 13/11/2020
Datos al 31/10/2020

Siniestros Urbanos por tipo de servicio

Año

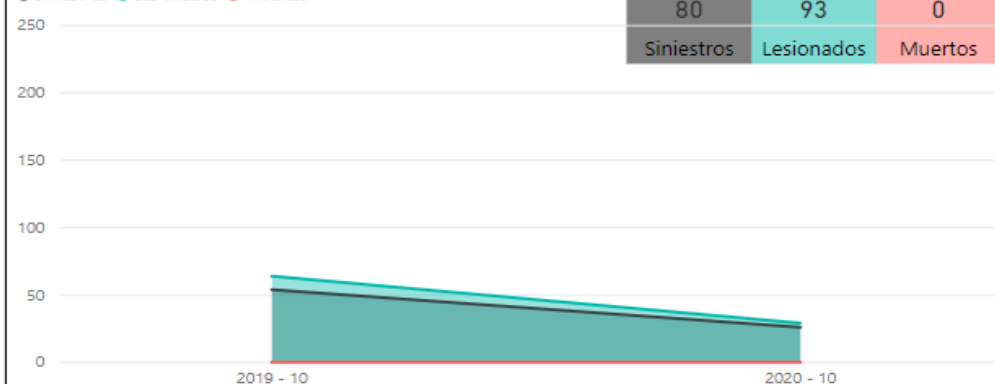
Todas

Año - Mes

Selección múltiple...

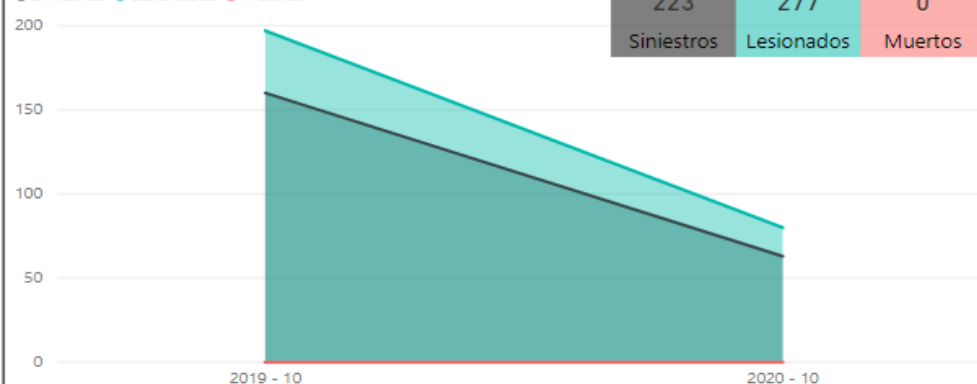
Siniestros Graves, Lesionados y Muertos por año por mes (DF)

● Siniestros ● Lesionados ● Muertos



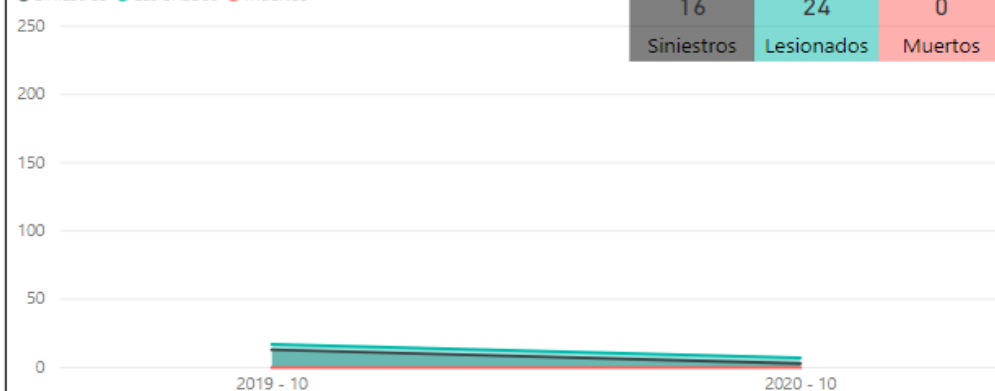
Siniestros Graves, Lesionados y Muertos por año por mes (SGI)

● Siniestros ● Lesionados ● Muertos



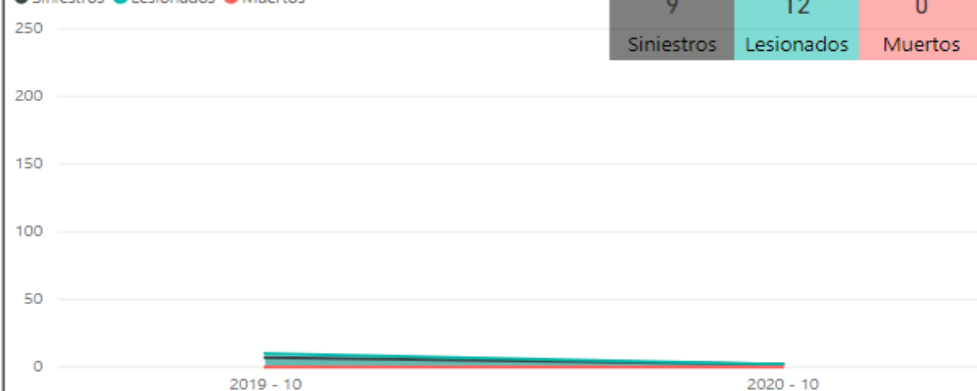
Siniestros Graves, Lesionados y Muertos por año por mes (SGII)

● Siniestros ● Lesionados ● Muertos



Siniestros Graves, Lesionados y Muertos por año por mes (INP)

● Siniestros ● Lesionados ● Muertos




Ministerio de Transporte
Argentina

CNRT | CONTROL DEL TRANSPORTE

Cantidad de siniestros graves, lesionados y muertos por tipo de servicio – Urbano – Octubre 2020


Siniestros Graves, Lesionados y Muertos por año por mes (DF)

● Siniestros ● Lesionados ● Muertos




Siniestros Graves, Lesionados y Muertos por año por mes (SGI)

● Siniestros ● Lesionados ● Muertos




Siniestros Graves, Lesionados y Muertos por año por mes (SGII)

● Siniestros ● Lesionados ● Muertos



Siniestros Graves, Lesionados y Muertos por año por mes (INP)

● Siniestros ● Lesionados ● Muertos



Cantidad de siniestros graves, lesionados y muertos por tipo de servicio – Urbano – Octubre 2019

CNRT | CONTROL DEL TRANSPORTE

Realizado el 13/11/2020
Datos al 31/10/2020

Siniestros Urbanos por tipo de servicio

Año


Todas

Año - Mes

2019 - 10


Siniestros Graves, Lesionados y Muertos por año por mes (DF)

● Siniestros ● Lesionados ● Muertos




Siniestros Graves, Lesionados y Muertos por año por mes (SGI)

● Siniestros ● Lesionados ● Muertos




Siniestros Graves, Lesionados y Muertos por año por mes (SGII)

● Siniestros ● Lesionados ● Muertos



Siniestros Graves, Lesionados y Muertos por año por mes (INP)

● Siniestros ● Lesionados ● Muertos



Ministerio de Transporte
Argentina

CNRT | CONTROL DEL TRANSPORTE


Cantidad de lesionados y muertos acumulada – Total informado

Interurbano – Octubre 2020

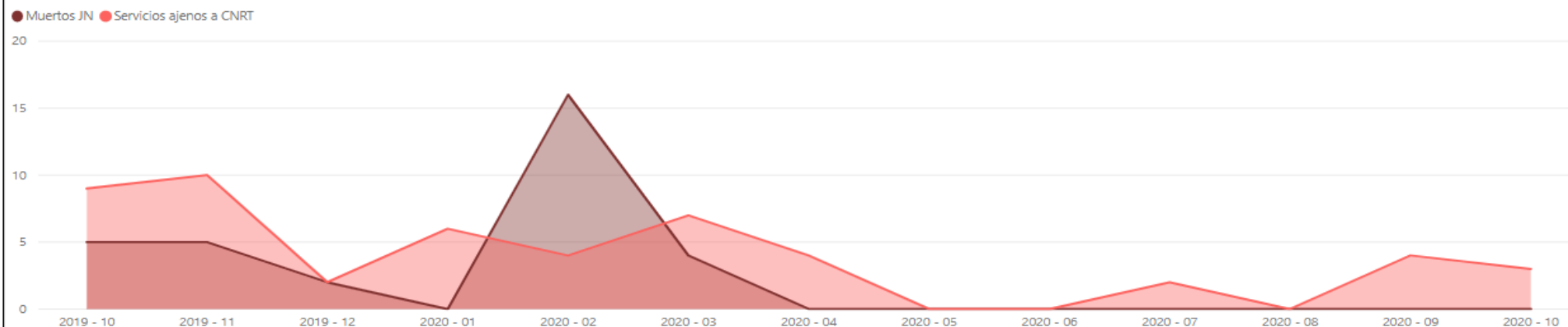
CNRT | CONTROL DEL TRANSPORTE

Muertos y lesionados informados

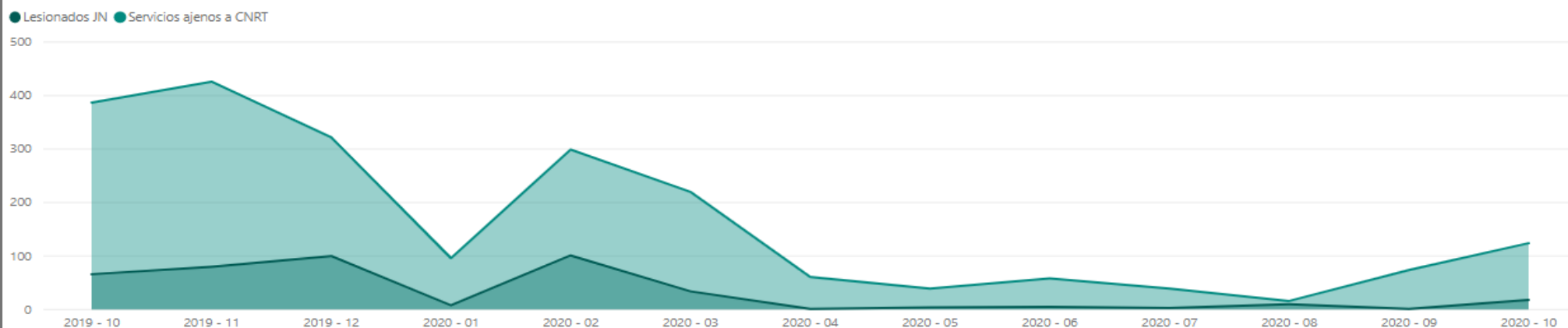
Realizado el 13/11/2020
Datos al 31/10/2020

 Panel de Filtros

Muertos por año por mes (Total informado)



Lesionados por año por mes (Total informado)



Ministerio de Transporte
Argentina

CNRT | CONTROL DEL TRANSPORTE


Cantidad de lesionados y muertos acumulada – Total informado

Urbano – Octubre 2020

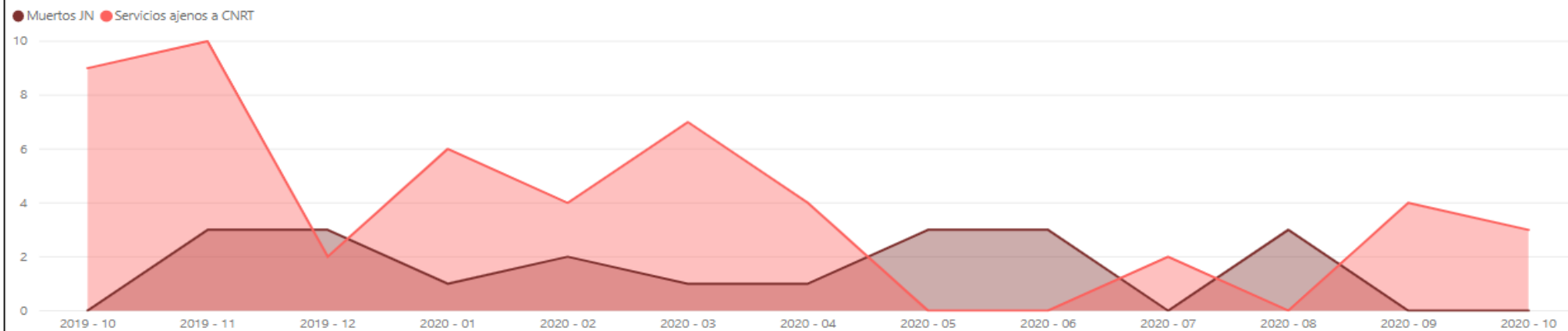
CNRT | CONTROL DEL TRANSPORTE

Muertos y lesionados informados

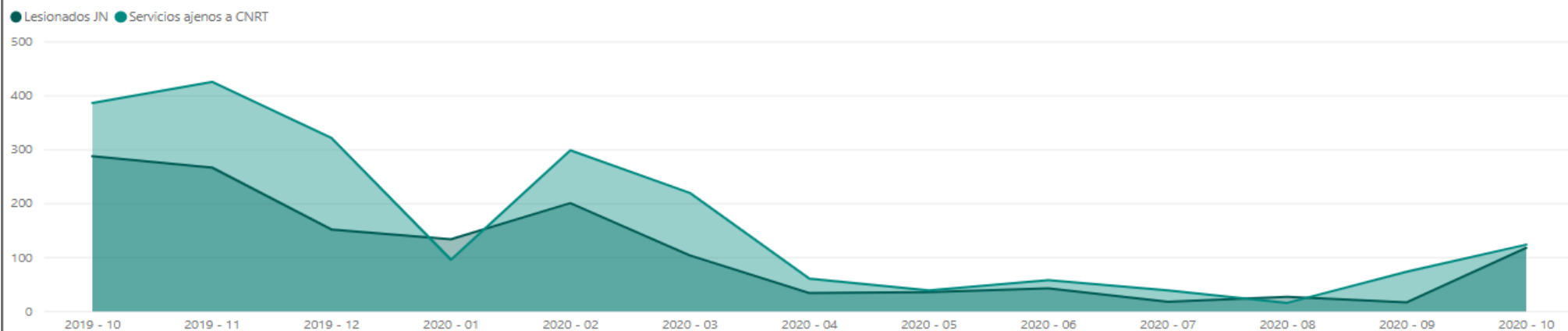
Realizado el 13/11/2020
Datos al 31/10/2020

 Panel de Filtros

Muertos por año por mes (Total informado)



Lesionados por año por mes (Total informado)



Ministerio de Transporte
Argentina

CNRT | CONTROL DEL TRANSPORTE


Cantidad de lesionados y muertos – Total informado

Interurbano y Urbano – Octubre 2019 vs Octubre 2020

CNRT | CONTROL
DEL TRANSPORTE

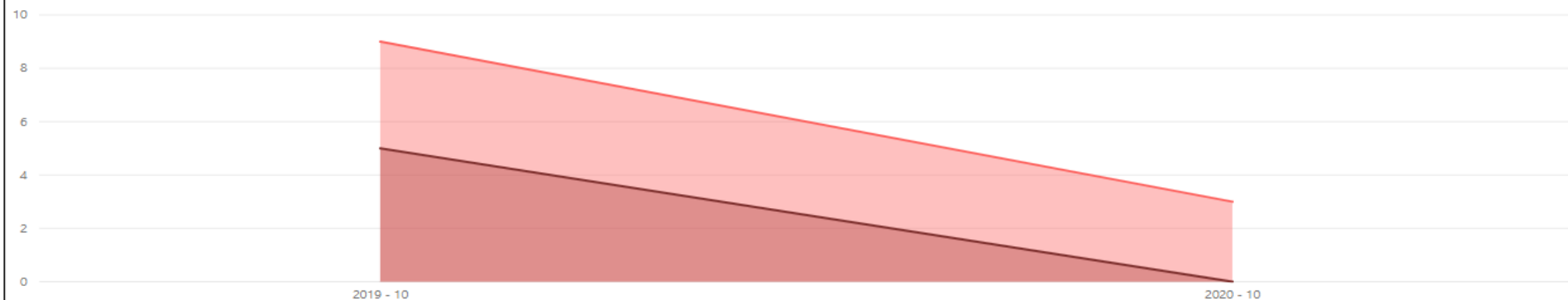
Muertos y lesionados informados

Realizado el 13/11/2020
Datos al 31/10/2020

 Panel de Filtros

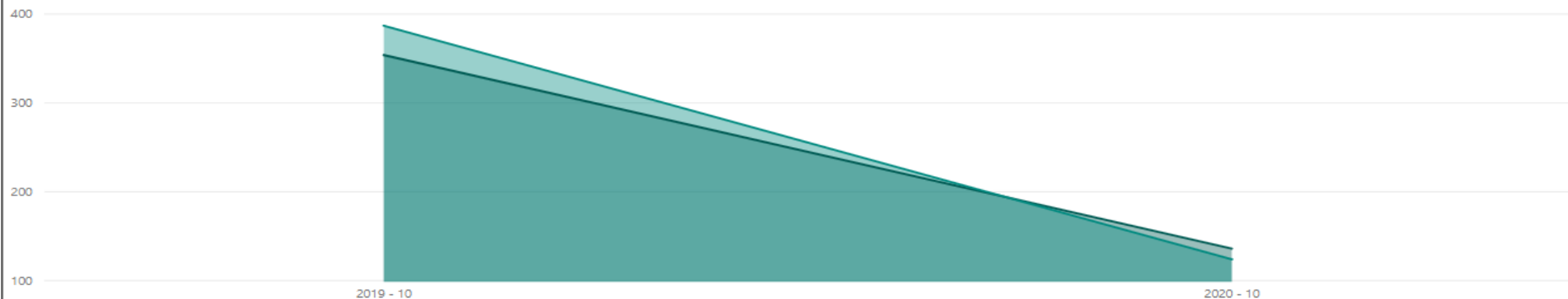
Muertos por año por mes (Total informado)

● Muertos JN ● Servicios ajenos a CNRT



Lesionados por año por mes (Total informado)

● Lesionados JN ● Servicios ajenos a CNRT



Ministerio de Transporte
Argentina

CNRT | CONTROL
DEL TRANSPORTE


Cantidad de lesionados y muertos acumulada – Total informado

Interurbano – Octubre 2020

CNRT | CONTROL DEL TRANSPORTE

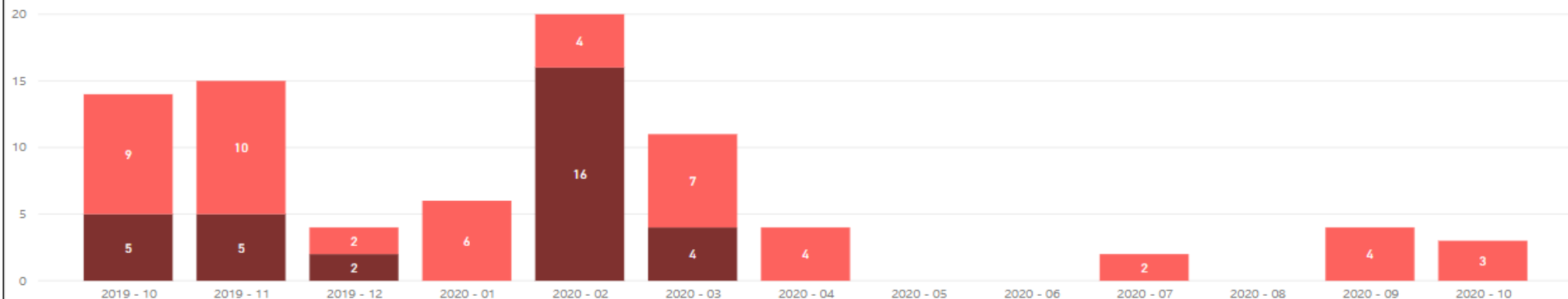
Muertos y lesionados servicios CNRT

Realizado el 13/11/2020
Datos al 31/10/2020

 Panel de Filtros

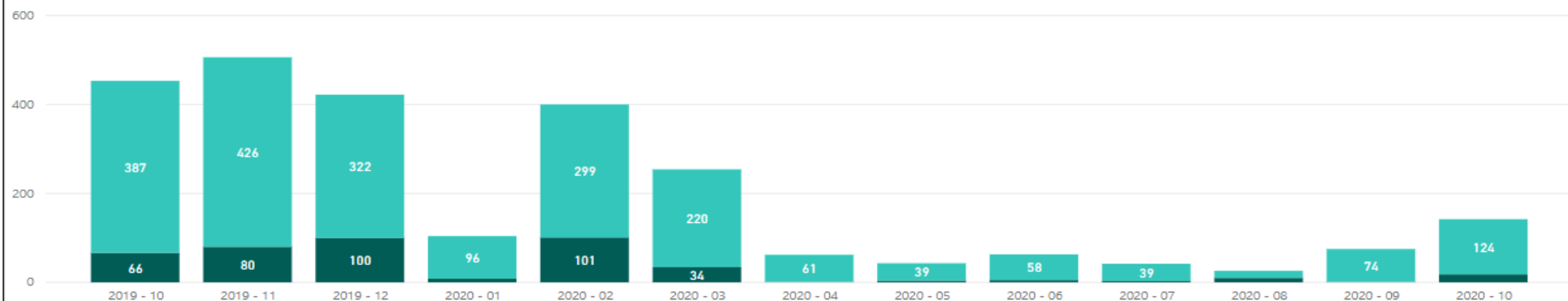
Muertos por año por mes (Total informado)

● Muertos JN ● Servicios ajenos a CNRT



Lesionados por año por mes (Total informado)

● Lesionados JN ● Servicios ajenos a CNRT



Ministerio de Transporte
Argentina

CNRT | CONTROL DEL TRANSPORTE

Cantidad de lesionados y muertos acumulada – Total informado

Urbano – Octubre 2020

CNRT | CONTROL DEL TRANSPORTE

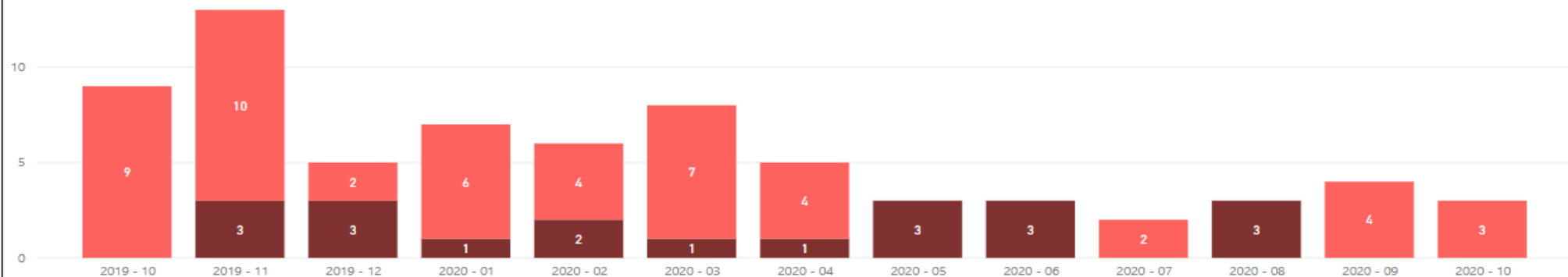
Muertos y lesionados servicios CNRT

Realizado el 13/11/2020
Datos al 31/10/2020

Panel de Filtros

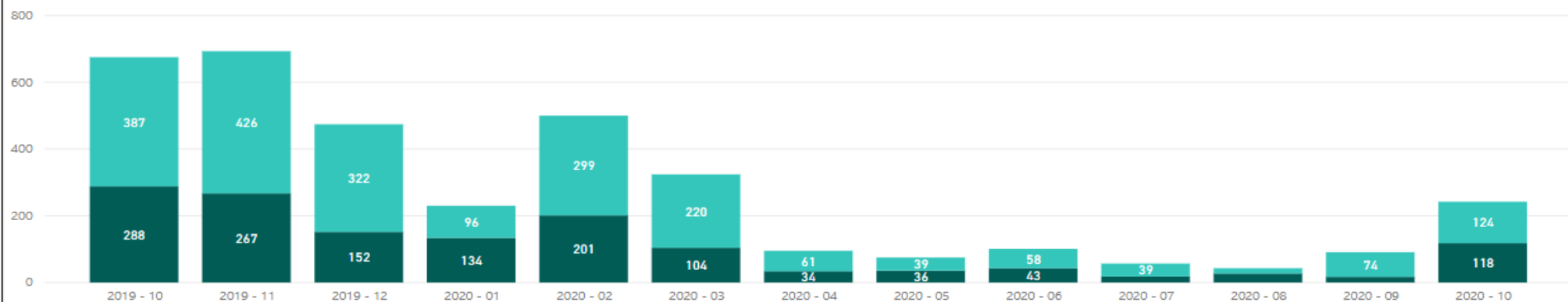
Muertos por año por mes (Total informado)

● Muertos JN ● Servicios ajenos a CNRT



Lesionados por año por mes (Total informado)

● Lesionados JN ● Servicios ajenos a CNRT



Ministerio de Transporte
Argentina

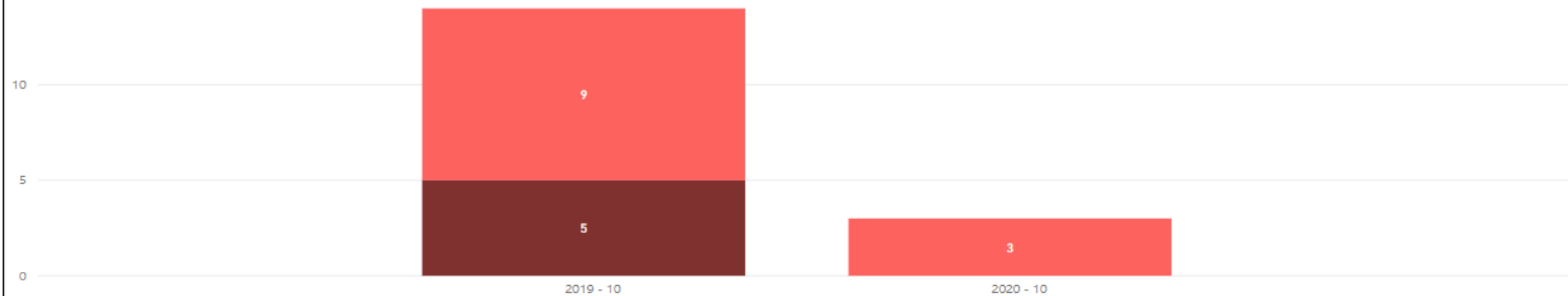
CNRT | CONTROL DEL TRANSPORTE

Cantidad de lesionados y muertos – Total informado

Interurbano y Urbano – Octubre 2019 vs Octubre 2020

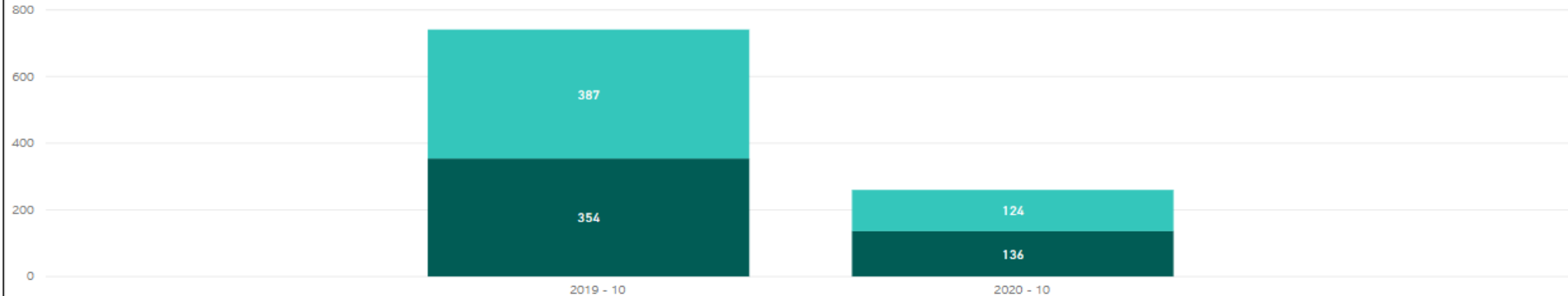
Muertos por año por mes (Total informado)

● Muertos JN ● Servicios ajenos a CNRT



Lesionados por año por mes (Total informado)

● Lesionados JN ● Servicios ajenos a CNRT

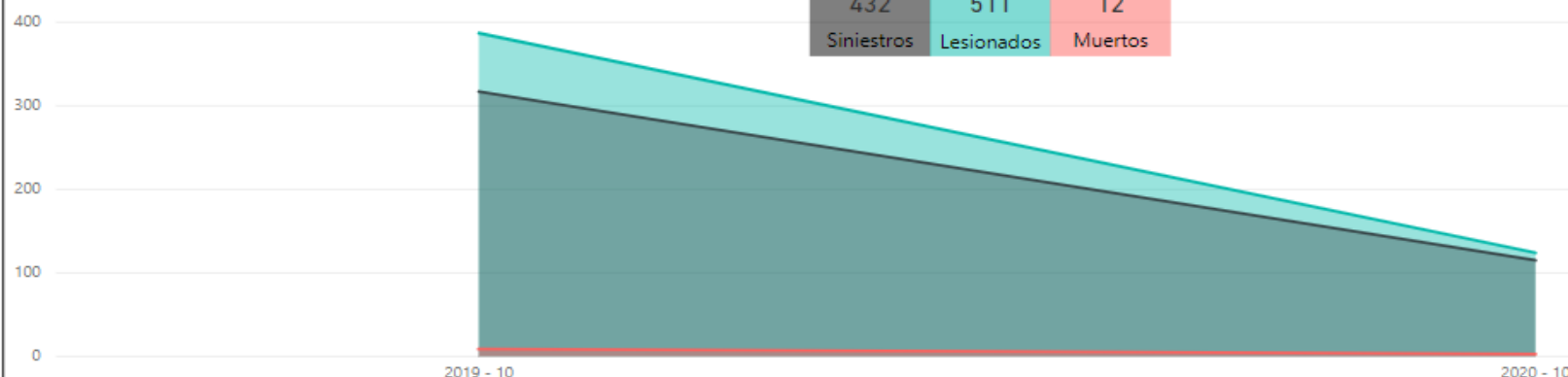


Siniestralidad total – Ajenos a CNRT vs Jurisdicción Nacional

Octubre 2019 vs Octubre 2020

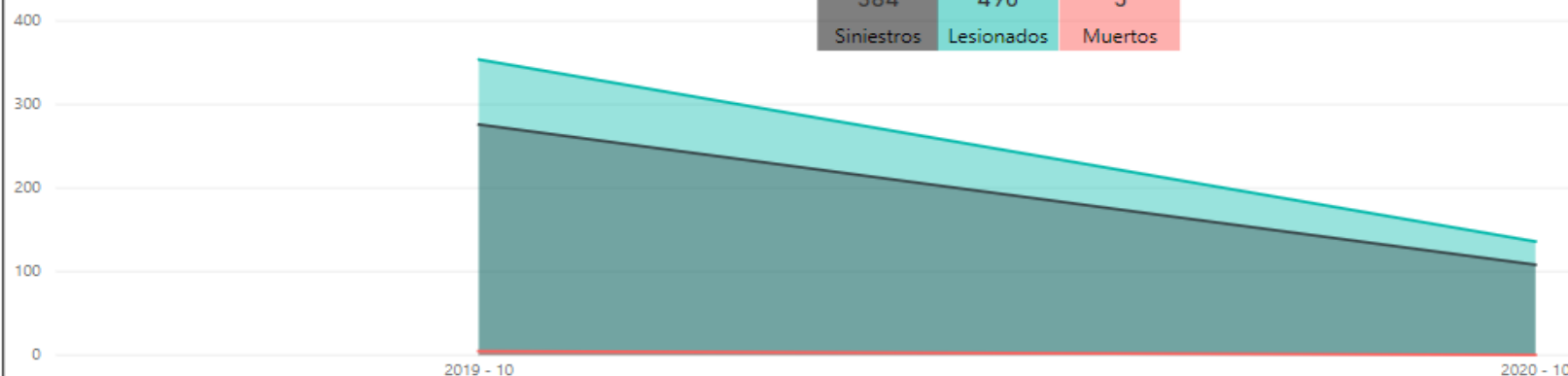
Siniestralidad por año por mes (Servicios ajenos a la CNRT)

● Lesionados ● Siniestros ● Muertos



Siniestralidad por año por mes (Servicios de Jurisdicción Nacional)

● Lesionados Totales ● Siniestros ● Muertos Totales




Siniestralidad total – Ajenos a CNRT vs Jurisdicción Nacional

Octubre 2020

CNRT | CONTROL DEL TRANSPORTE

Siniestros – Muertos – Lesionados

Realizado el 13/11/2020
Datos al 31/10/2020

 Panel de Filtros

Siniestralidad por año por mes (Servicios ajenos a la CNRT)

● Lesionados ● Siniestros ● Muertos



100

50

0

2020 - 10

Siniestralidad por año por mes (Servicios de Jurisdicción Nacional)

● Lesionados Totales ● Siniestros ● Muertos Totales



100

50

0

2020 - 10



Ministerio de Transporte
Argentina


CNRT | CONTROL DEL TRANSPORTE

Siniestralidad total – Ajenos a CNRT vs Jurisdicción Nacional

Octubre 2019


Siniestralidad por año por mes (Servicios ajenos a la CNRT)

● Lesionados ● Siniestros ● Muertos



Siniestralidad por año por mes (Servicios de Jurisdicción Nacional)

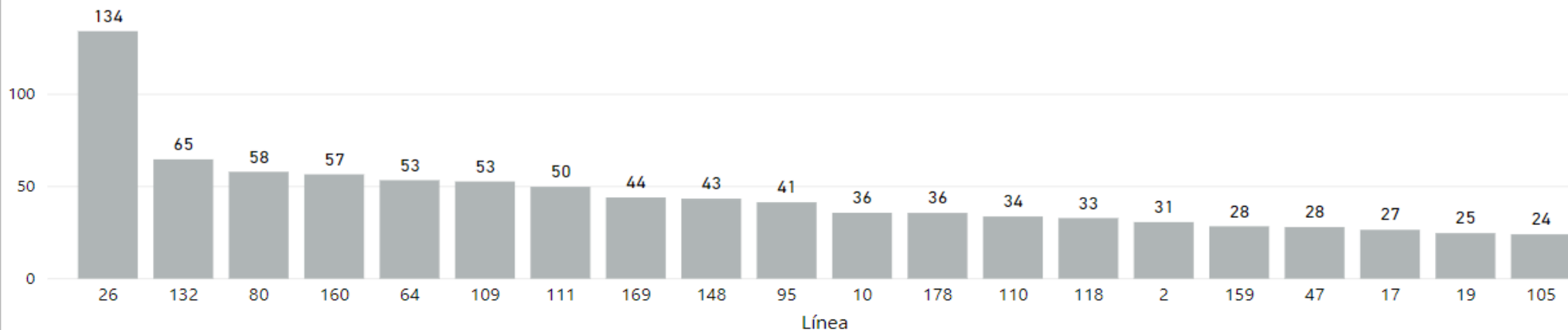
● Lesionados Totales ● Siniestros ● Muertos Totales



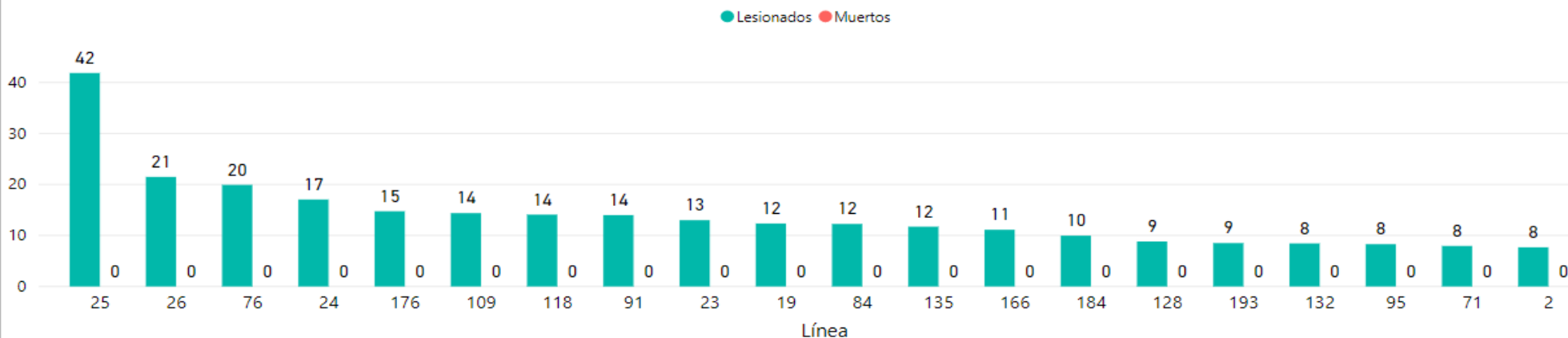
Siniestros, lesionados y muertos por millón de kilómetros

Urbano – TOP 20 – Octubre 2020

Top 20 Siniestros por Millón de Kilómetros



Top 20 Lesionados y Muertos por Millón de Kilómetros



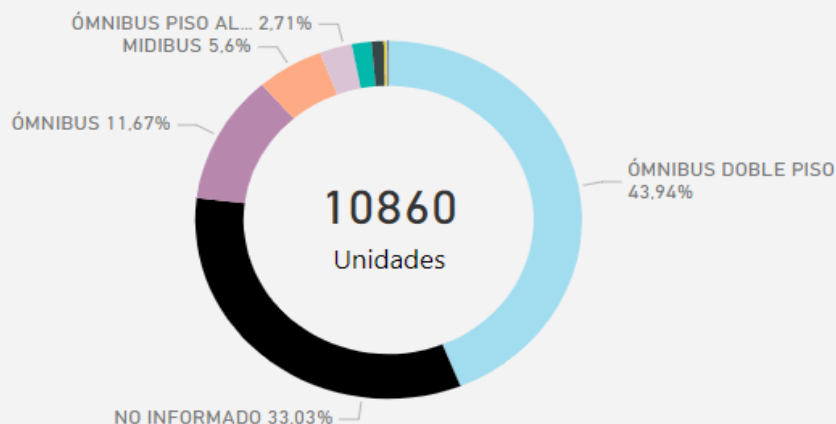
Siniestros graves, lesionados y muertos – Parque móvil por tipo de carrocería – Turismo – Interurbano – Octubre 2020

CNRT | CONTROL DEL TRANSPORTE

Parque Móvil - Siniestros

Realizado el 13/11/2020
Datos al 31/10/2020

Parque Móvil



Año

2020

Mes

Octubre

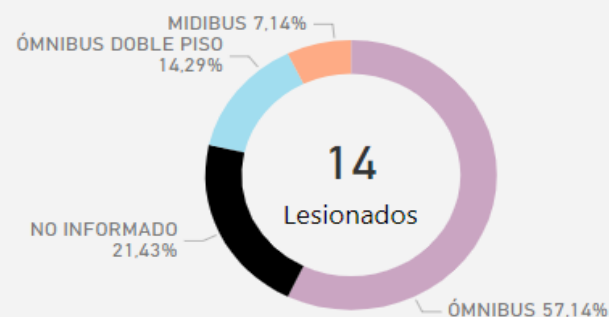
Tipo carrocería

Todas

Categoría técnica

Todas

Lesionados



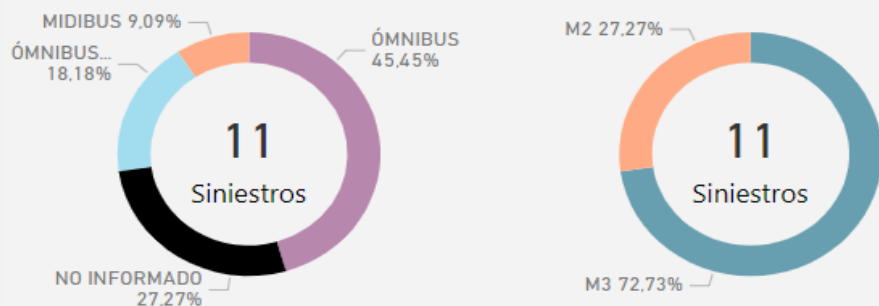
2

Transportados

12

No Transportados

Siniestros Graves



Muertos

0
Muertos

0

Transportados

0

No Transportados



Ministerio de Transporte
Argentina

CNRT | CONTROL DEL TRANSPORTE

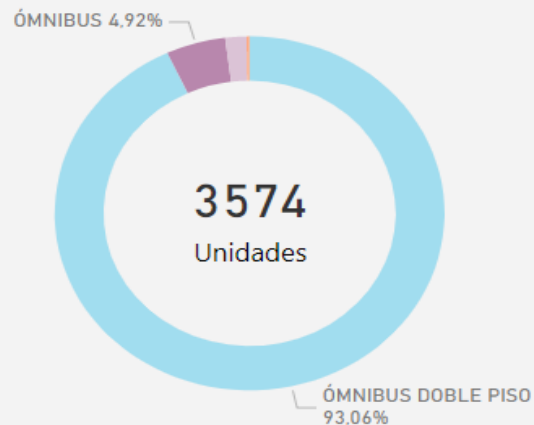
Siniestros graves, lesionados y muertos – Parque móvil por tipo de carrocería – Servicios regulares – Interurbano – Octubre 2020

CNRT | CONTROL
DEL TRANSPORTE

Parque Móvil - Siniestros

Realizado el 13/11/2020
Datos al 31/10/2020

Parque Móvil



3574
Unidades

Año

2020

Mes

Octubre

Tipo carrocería

Todas

Categoría técnica

Todas

Lesionados



4
Lesionados

2

Transportados

2

No Transportados

Siniestros Graves



3
Siniestros



3
Siniestros

Muertos

0
Muertos

0

Transportados

0

No Transportados



Ministerio de Transporte
Argentina

CNRT | CONTROL
DEL TRANSPORTE

Lesionados y muertos transportados y no transportados por tipo de servicio – Urbano – Octubre 2020

CNRT | CONTROL DEL TRANSPORTE

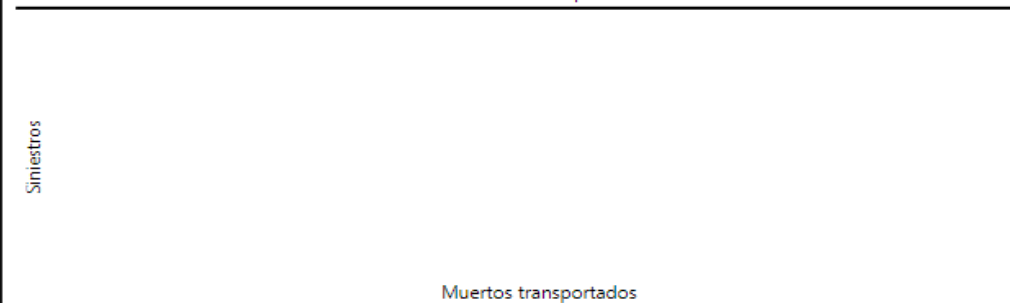
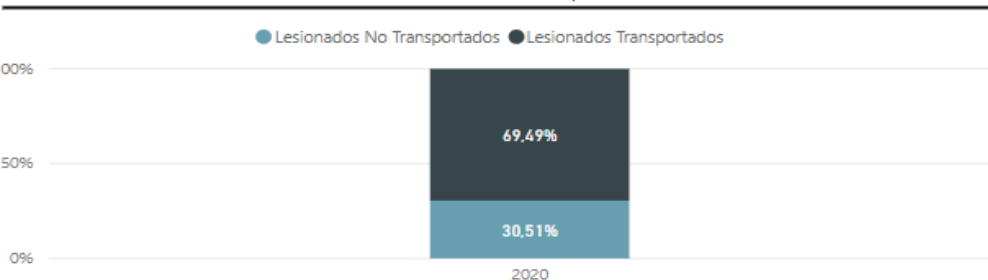
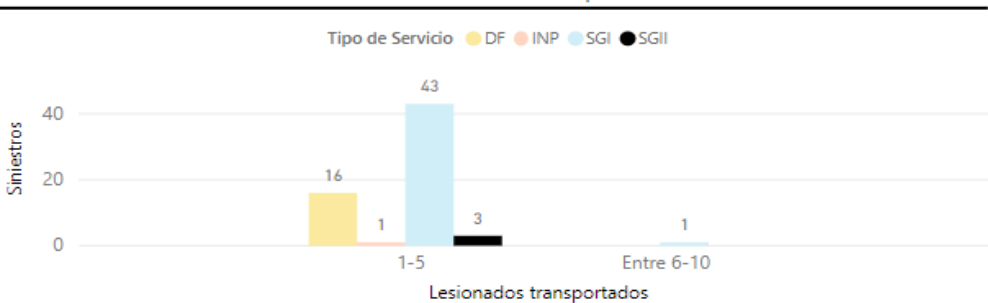
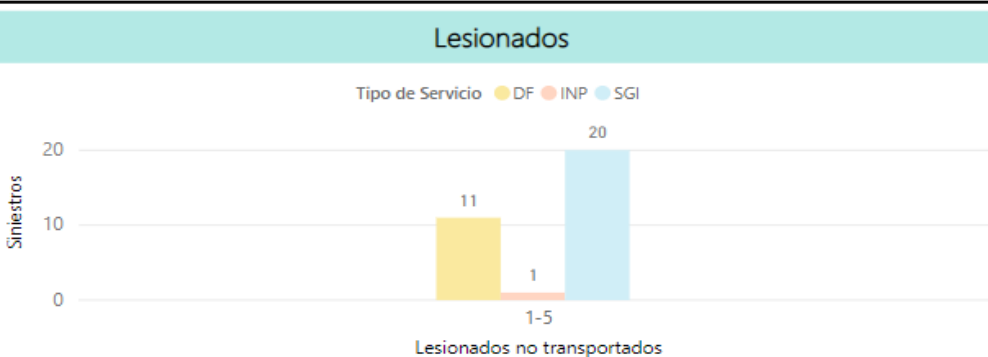
Realizado el 13/11/2020
Datos al 31/10/2020

Siniestros - Urbano

Año
2020

Mes
Octubre

Tipo de Servicio
Todas



Ministerio de Transporte
Argentina

CNRT | CONTROL DEL TRANSPORTE

Lesionados y muertos transportados y no transportados por tipo de servicio – SR y TU – Interurbano – Octubre 2020

CNRT | CONTROL DEL TRANSPORTE

Realizado el 13/11/2020
Datos al 31/10/2020

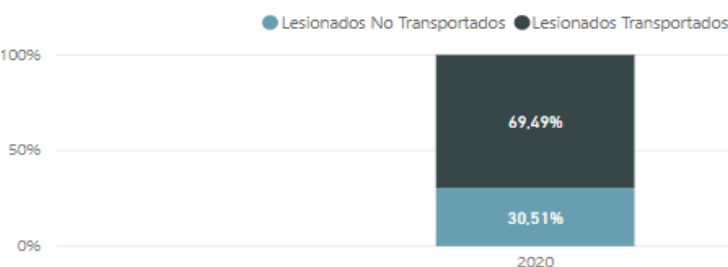
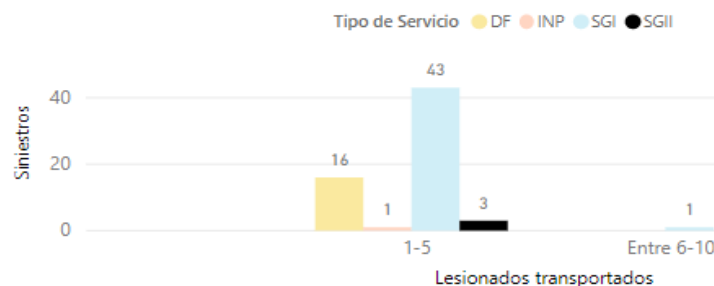
Siniestros - Urbano

Año
2020

Mes
Octubre

Tipo de Servicio
Todas

Lesionados



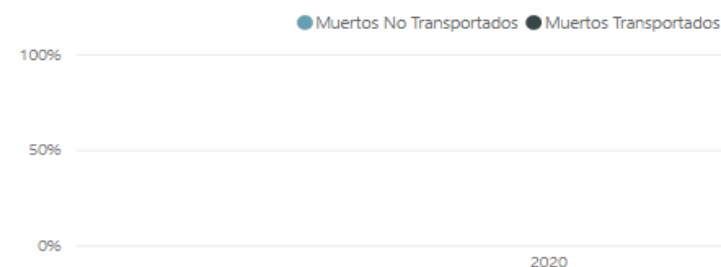
Muertos

Siniestros

Muertos no transportados

Siniestros

Muertos transportados



Ministerio de Transporte
Argentina

CNRT | CONTROL DEL TRANSPORTE

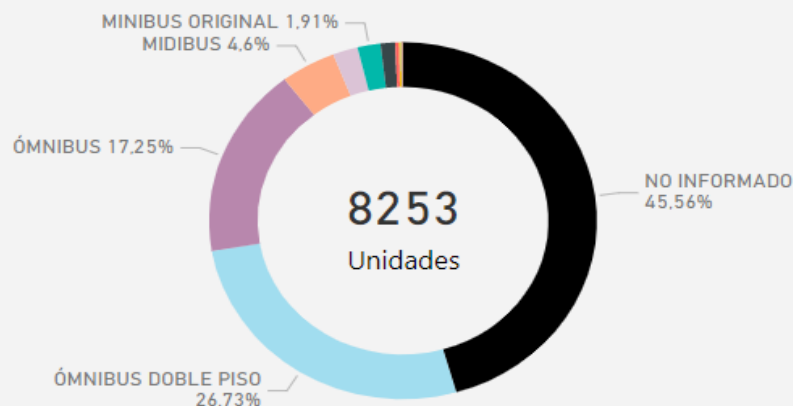
Siniestros graves, lesionados y muertos – Parque móvil por tipo de carrocería – Turismo – Interurbano – Octubre 2019

CNRT | CONTROL DEL TRANSPORTE

Parque Móvil - Siniestros

Realizado el 13/11/2020
Datos al 31/10/2020

Parque Móvil



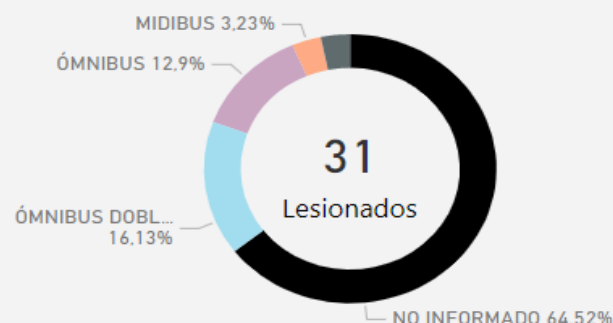
Año
2019

Mes
Octubre

Tipo carrocería
Todas

Categoría técnica
Todas

Lesionados



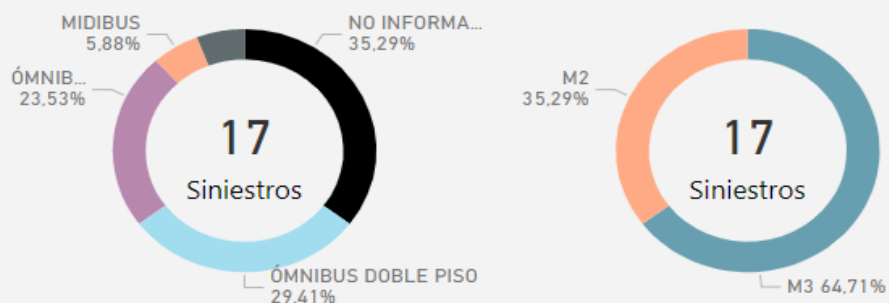
21

Transportados

10

No Transportados

Siniestros Graves



Muertos



0

Transportados

1

No Transportados



Ministerio de Transporte
Argentina

CNRT | CONTROL DEL TRANSPORTE

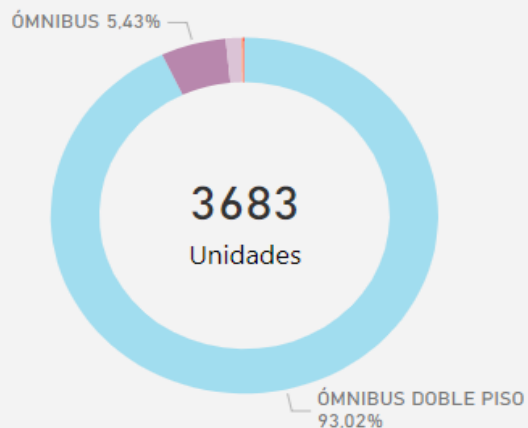
Siniestros graves, lesionados y muertos – Parque móvil por tipo de carrocería – Servicios regulares – Interurbano – Octubre 2019

CNRT | CONTROL DEL TRANSPORTE

Parque Móvil - Siniestros

Realizado el 13/11/2020
Datos al 31/10/2020

Parque Móvil



Año
2019

Mes
Octubre

Tipo carrocería
Todas

Categoría técnica
Todas

Lesionados



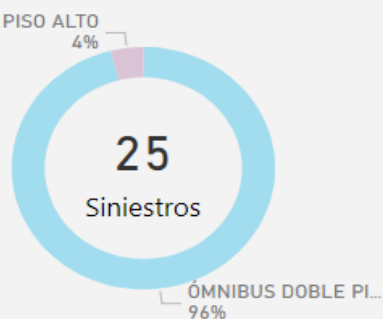
26

Transportados

9

No Transportados

Siniestros Graves



Muertos



1

Transportados

3

No Transportados



Ministerio de Transporte
Argentina

CNRT | CONTROL DEL TRANSPORTE

Lesionados y muertos transportados y no transportados por tipo de servicio – Urbano – Octubre 2019

CNRT | CONTROL DEL TRANSPORTE

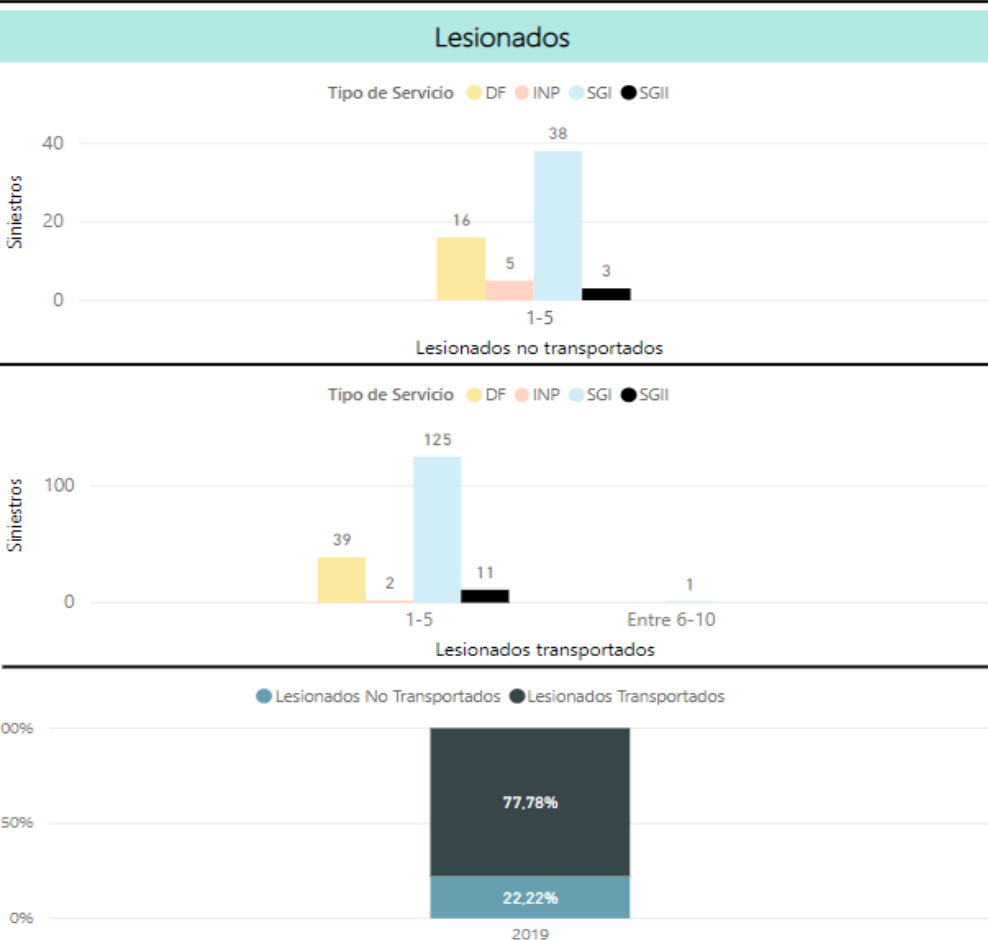
Realizado el 13/11/2020
Datos al 31/10/2020

Siniestros - Urbano

Año
2019

Mes
Octubre

Tipo de Servicio
Todas



Ministerio de Transporte
Argentina

CNRT | CONTROL DEL TRANSPORTE

Lesionados y muertos transportados y no transportados por tipo de servicio – SR y TU – Interurbano – Octubre 2019

CNRT | CONTROL DEL TRANSPORTE

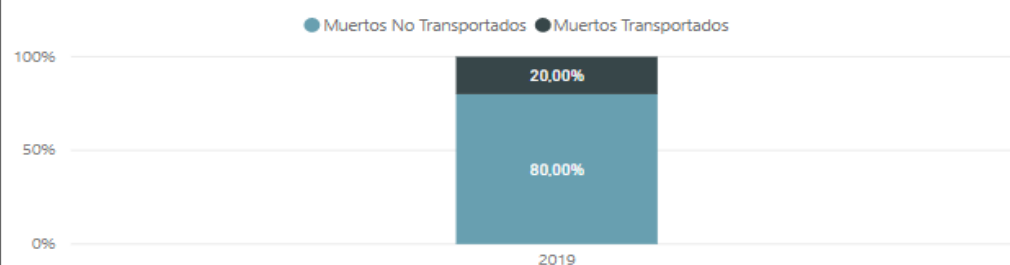
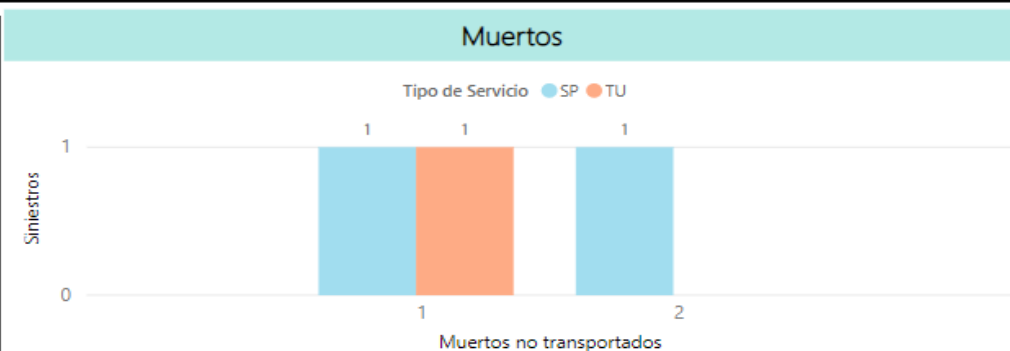
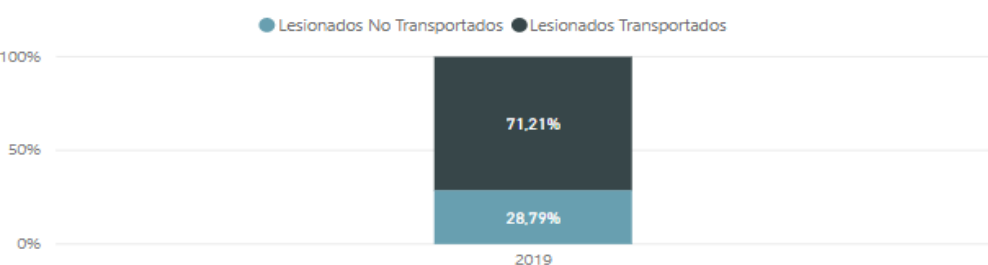
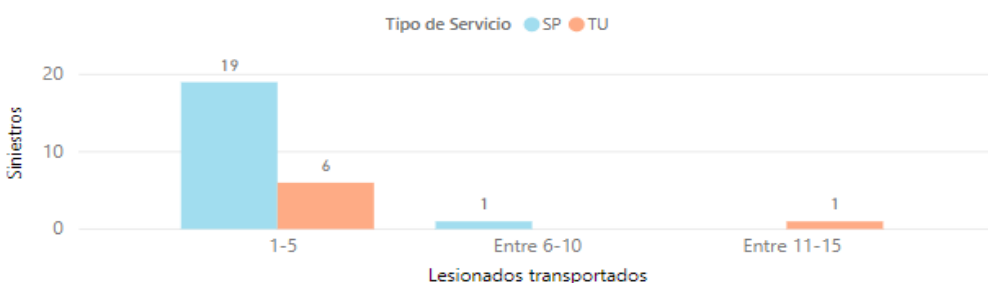
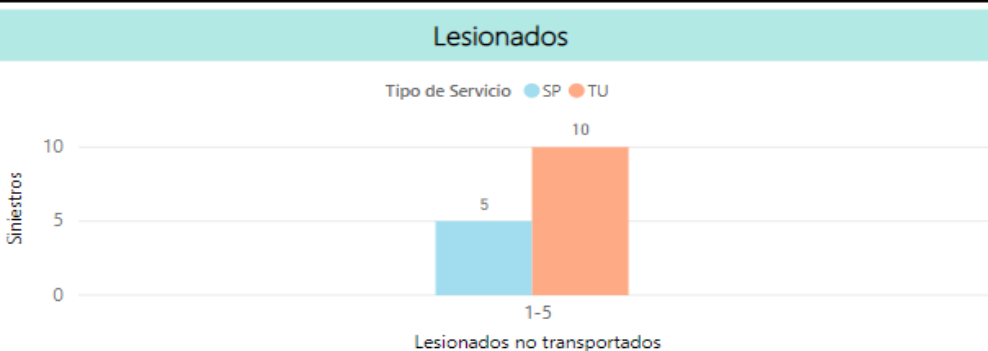
Realizado el 13/11/2020
Datos al 31/10/2020

Siniestros - Interurbano

Año
2019

Mes
Octubre

Tipo de Servicio
Todas



Ministerio de Transporte
Argentina

CNRT | CONTROL DEL TRANSPORTE

Reporte estadístico Mensual – Aspectos a destacar

Si comparamos el mes de octubre 2020 con el mismo período del año anterior se observa que la mortalidad en accidentes en transporte Interurbano decrecieron un 100%, ya que no se registraron personas fallecidas. En cuanto a los siniestros vemos que disminuyeron un 66,67% respecto del mismo período del año anterior y que los lesionados bajaron un 72,73%, ya que se registraron 14 casos, comparados con 42 casos de octubre de 2019.

En el transporte Urbano observamos que no se registraron fallecidos en el mes de análisis, al igual que en octubre del año anterior, mientras que los siniestros disminuyeron un 59,83% y los lesionados descendieron un 59,03% frente a igual período del año anterior, lo que representa un total de 170 casos menos.

Es de notar que los registros corresponden tanto al transporte habilitado, como a registros ajenos a la CNRT, por lo tanto se puede apreciar un registro completo respecto a la siniestralidad de dicho mes. También podemos percibir la siniestralidad acumulada a lo largo del año, entre el mes en cuestión y su mismo mes del año anterior, y a través de las distintas áreas que componen el mismo podemos apreciar las similitudes o diferencias que se encuentran en el total informado, es decir entre las categorías que pertenecen o no a la CNRT, tanto para urbano como para interurbano.

Esta baja significativa en la siniestralidad, es la consecuencia de la suspensión total de los servicios de transporte automotor de pasajeros interurbano, establecida en el Art. 2 de la Resolución 71/2020 del Ministerio de Transporte, en ocasión del aislamiento social preventivo y obligatorio decretado por el gobierno, por la pandemia mundial de Covid-19 (coronavirus).



Reporte estadístico Mensual – Aspectos a destacar

En el entendimiento de la complejidad que reviste la construcción de un dato certero vinculado a la siniestralidad en el transporte de pasajeros por automotor; se comenzó un trabajo conjunto con la Agencia Nacional de Seguridad Vial al cual se ha invitado a participar a la S.S.N. En este contexto, se ha compartido con dicha Agencia los datos disponibles en la CNRT con la finalidad de trabajar en conjunto y profundizar el recorte presentado en esta muestra.

A partir de ello, surgió la posibilidad que la ANSV ponga a disposición el sistema de registración de siniestros (SIGISVI), por lo que se está analizando la compatibilidad entre las variables solicitadas por CNRT, cuáles son requeridas obligatoriamente en SIGISVI y la factibilidad de desarrollo para la incorporación de las variables requeridas.





Argentina Ministerio de Transporte