

Informe mensual Octubre 2020



Ministerio de Transporte
Argentina

CNRT | CONTROL
DEL TRANSPORTE

Reporte estadístico mensual

➤ Período: Octubre 2020

➤ Alcance: El presente documento constituye el Informe mensual de estadísticas del Transporte interurbano de pasajeros de Jurisdicción Nacional (servicios regulares, y turismo con datos desde abril) y el parque móvil correspondiente al mes de octubre 2020, desarrollado por el Área de Estadísticas de la Gerencia de Control Técnico Automotor, de la Comisión Nacional de Regulación del Transporte

➤ Origen de datos utilizados:

- Transporte Interurbano (Base Lista de pasajeros y Base DUT)
- Parque Móvil (Base Registro de Parque Móvil)



información estadística

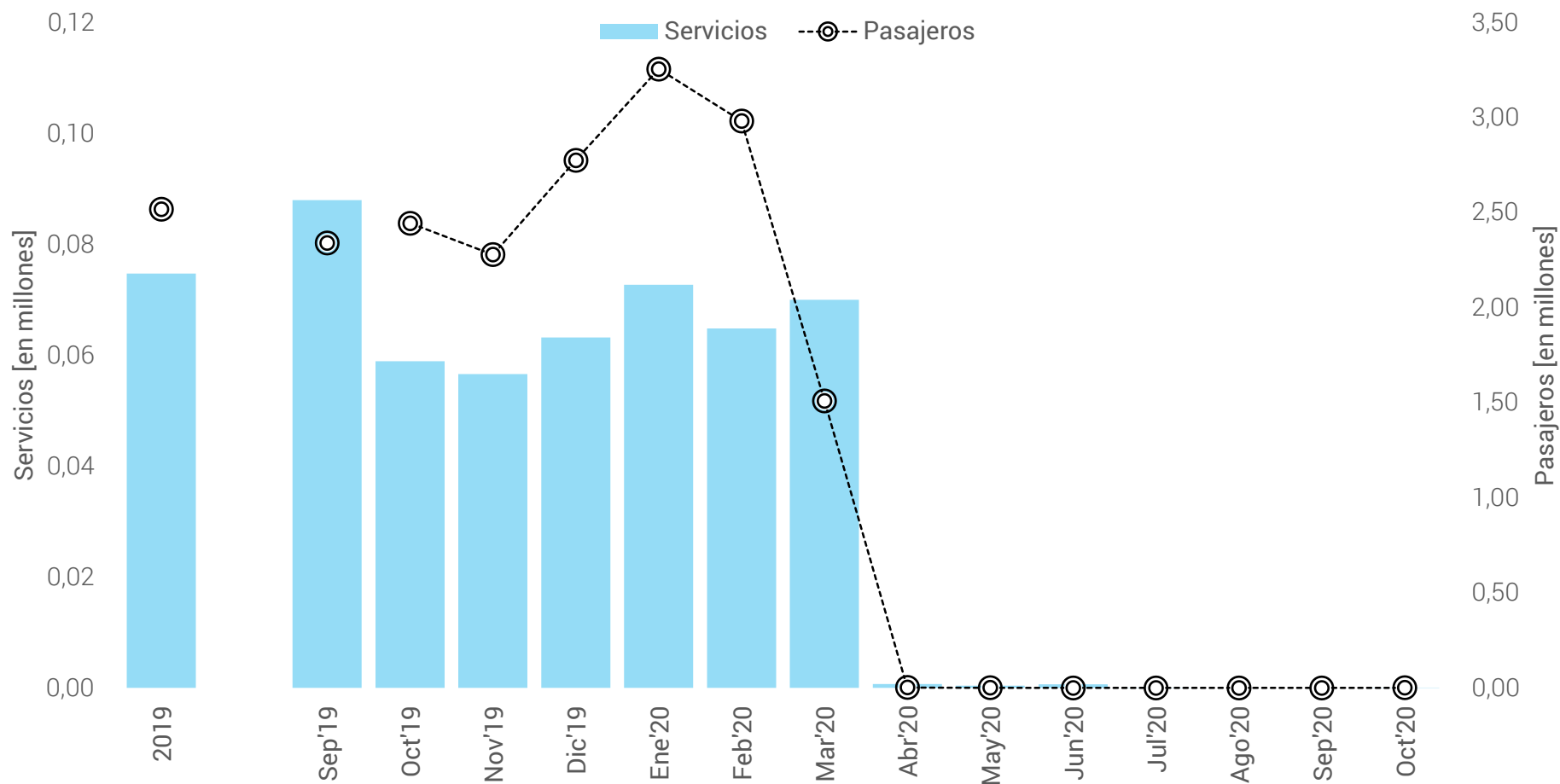


Ministerio de Transporte
Argentina

CNRT | CONTROL
DEL TRANSPORTE

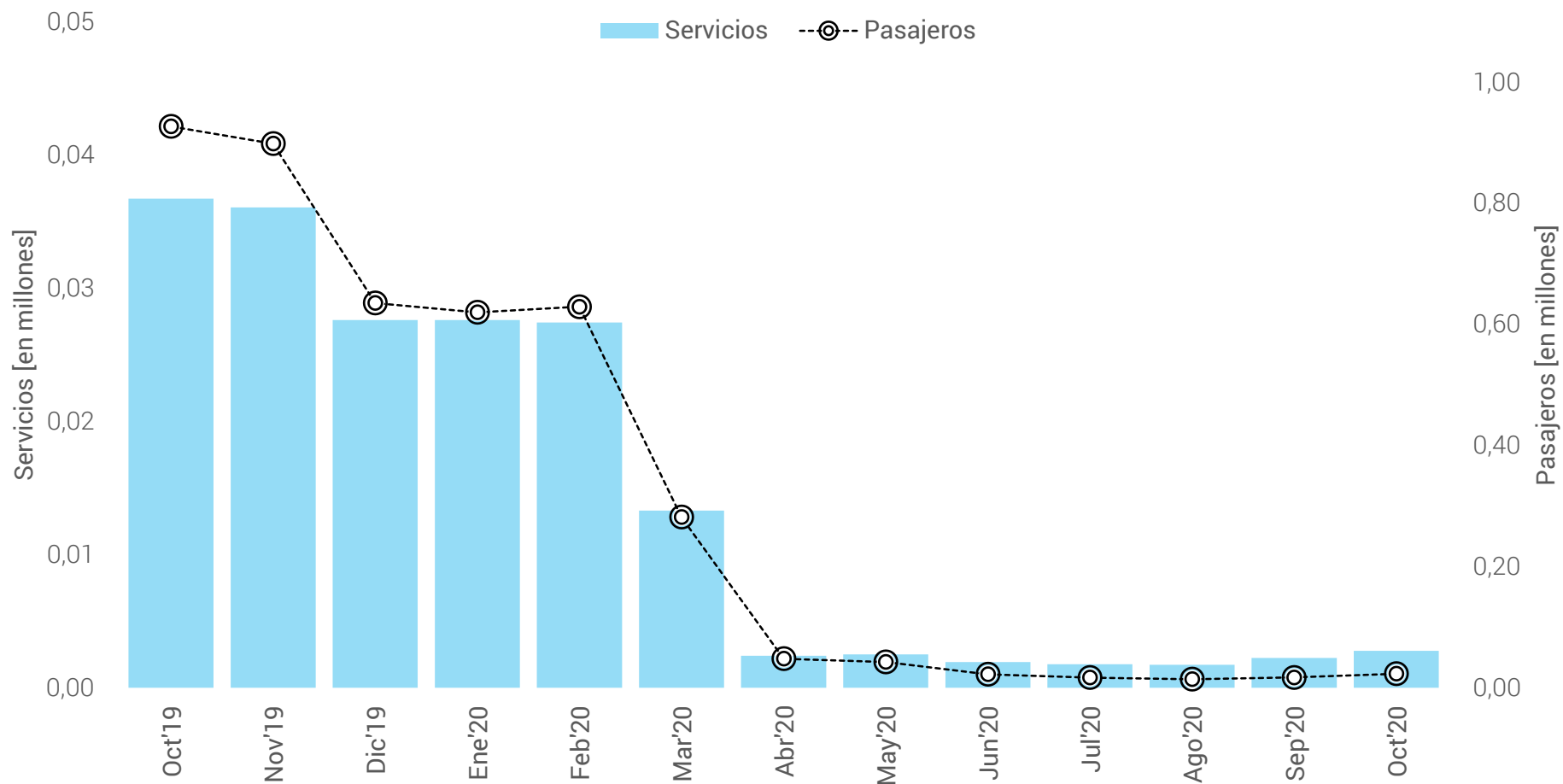
Pasajeros y servicios totales – Interurbano – Servicios regulares

Octubre 2020



Pasajeros y servicios totales – Interurbano – Turismo (DUT)


Octubre 2020



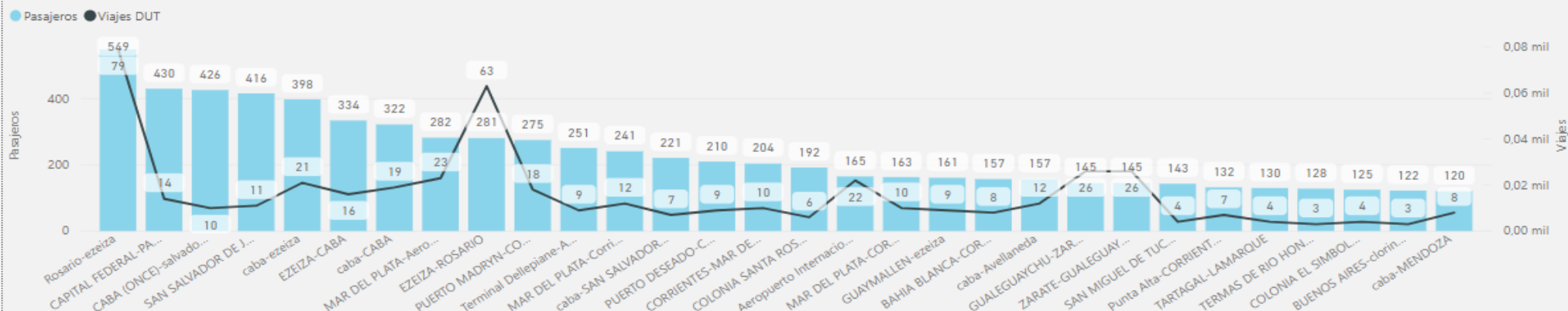
Pasajeros por servicio – Interurbano – Lista de pasajeros y DUT TOP30 – Octubre 2020

CNRT | CONTROL DEL TRANSPORTE

Servicios de Ámbito Interurbano

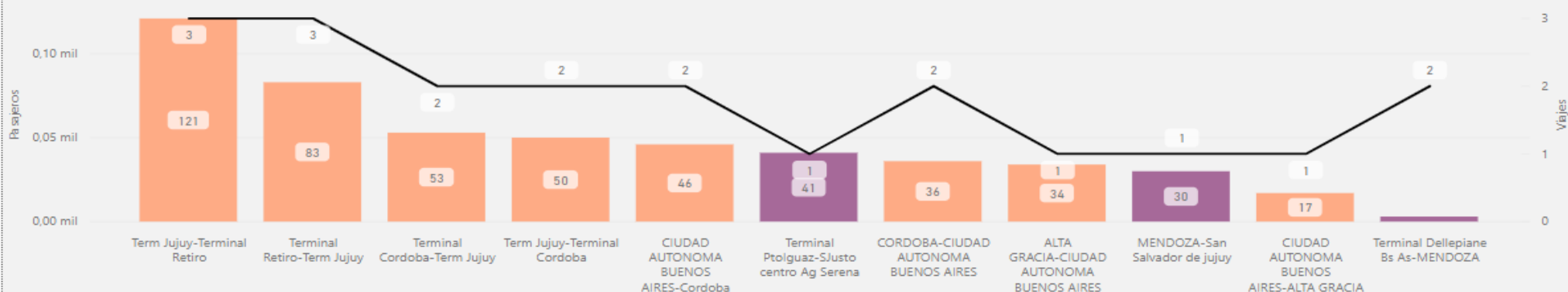
 Ver Filtros

DUT



Lista de Pasajeros

Clase Modalidad ● SP ● TL ● Viajes LP



Ministerio de Transporte
Argentina

CNRT | CONTROL DEL TRANSPORTE

Viajes por servicio – Interurbano – Lista de pasajeros y DUT

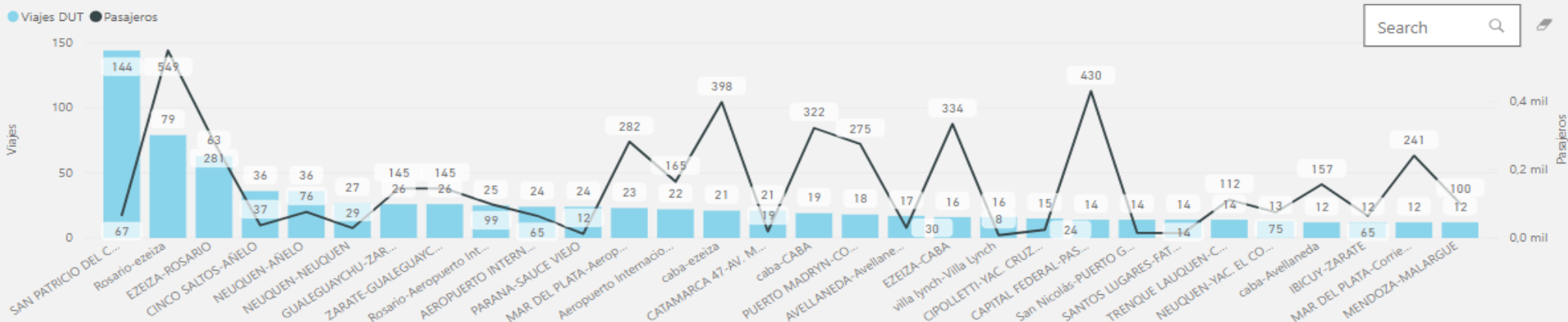
TOP30 – Octubre 2020

CNRT | CONTROL DEL TRANSPORTE

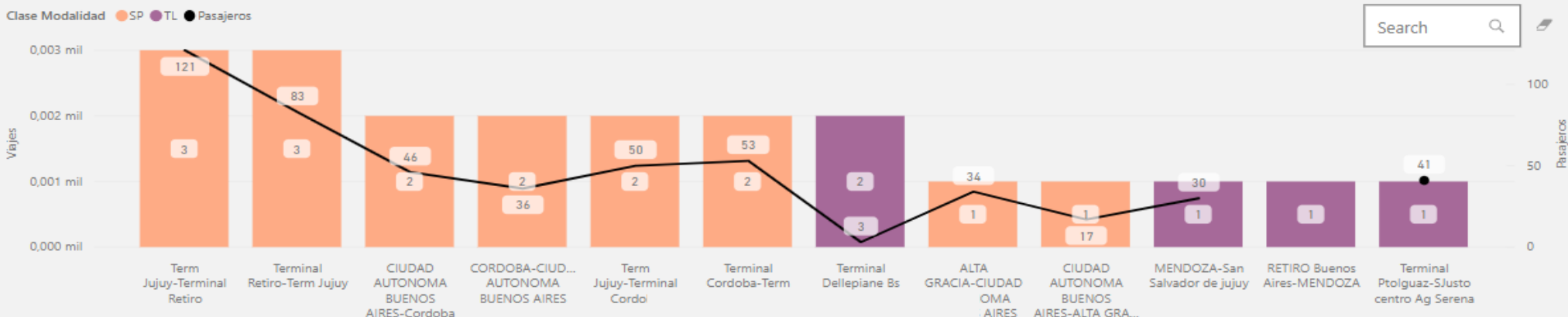
Servicios de Ámbito Interurbano

Ver Filtros

DUT



Lista de Pasajeros

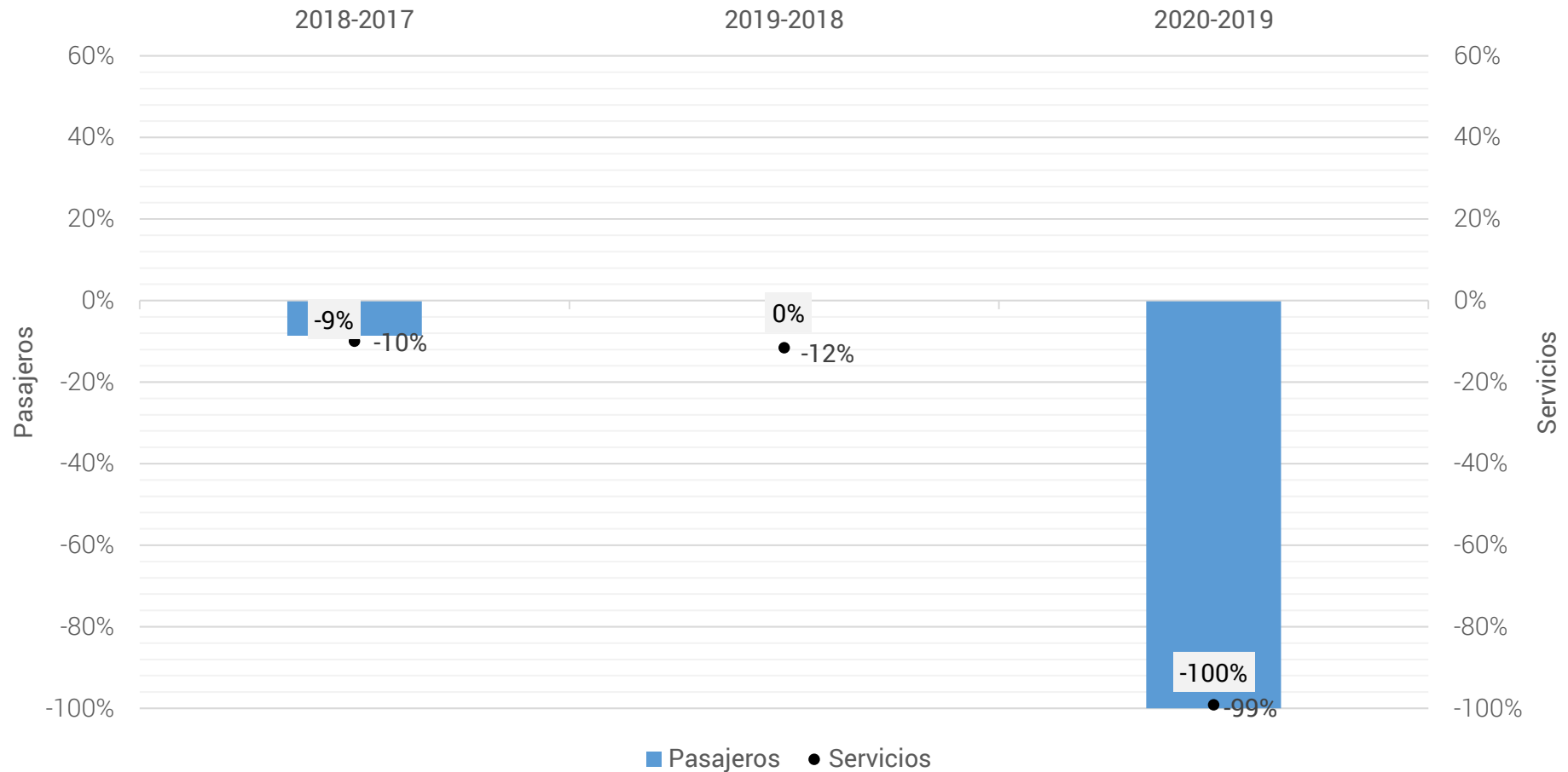


Ministerio de Transporte
Argentina

CNRT | CONTROL DEL TRANSPORTE

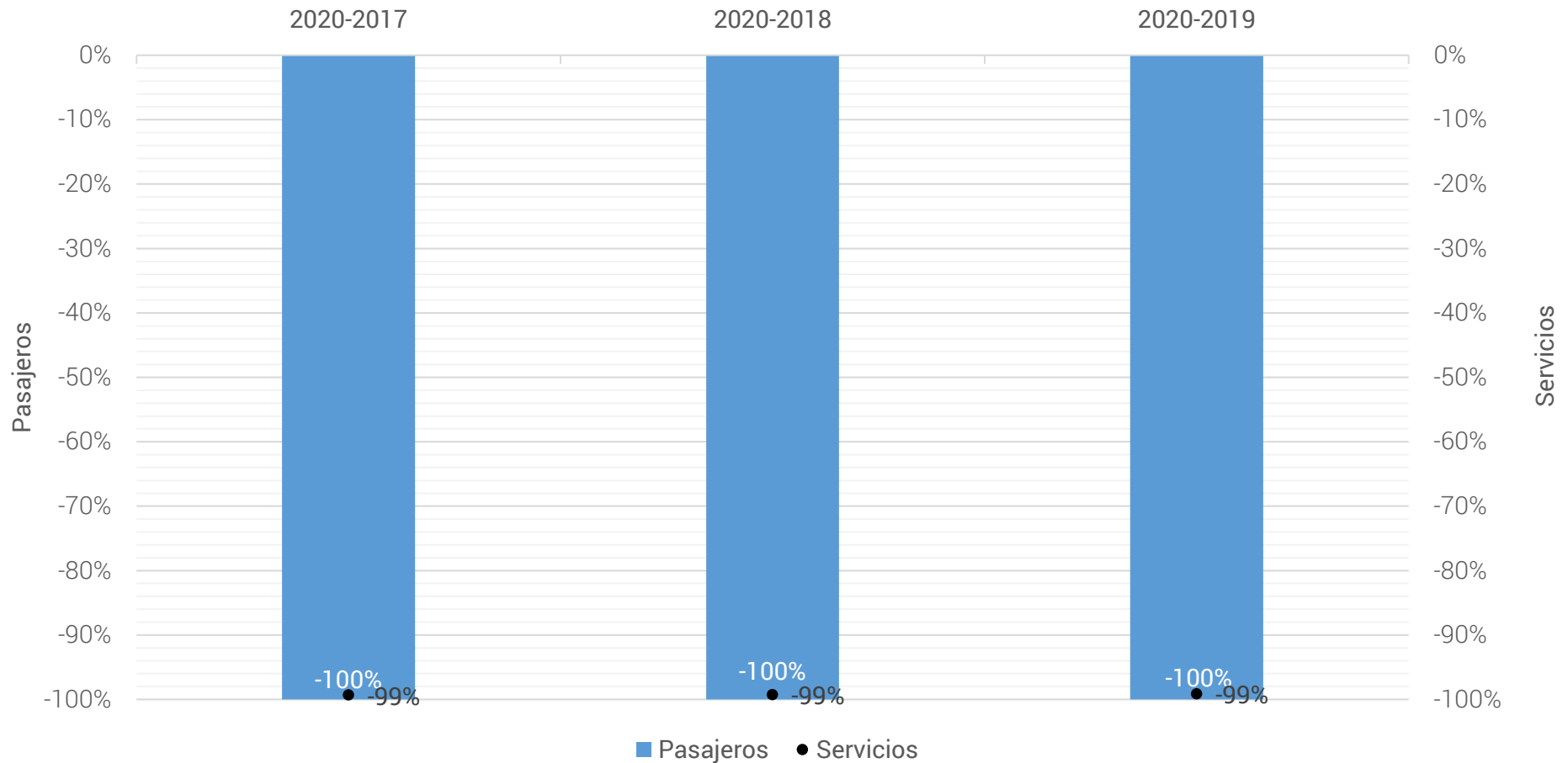
Pasajeros y servicios totales – Interurbano – Servicios Regulares

Variación Octubre 2017-2018-2019 -2020



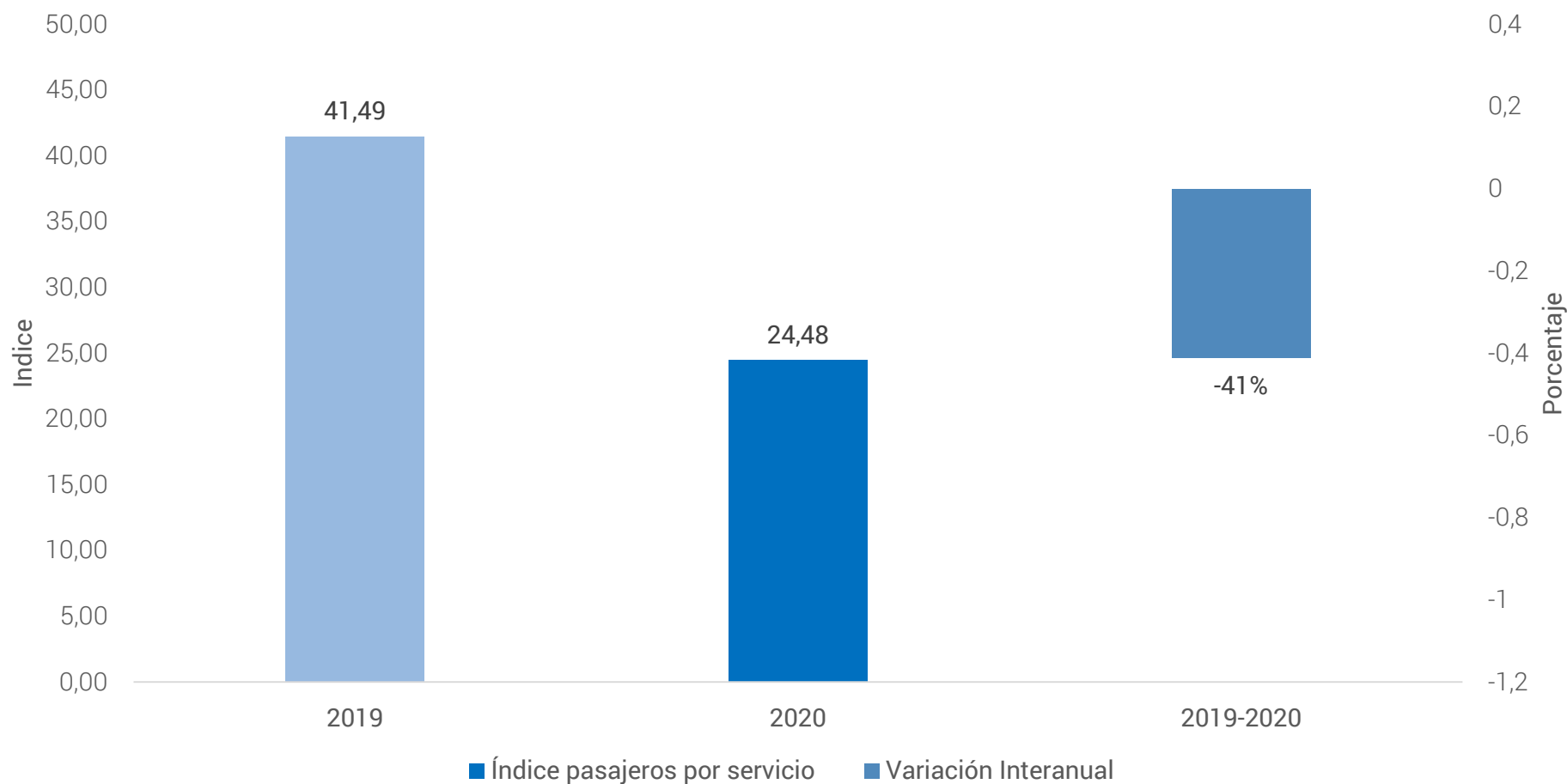
Pasajeros y servicios totales – Interurbano – Servicios Regulares

Variación Octubre 2017-2018-2019 -2020



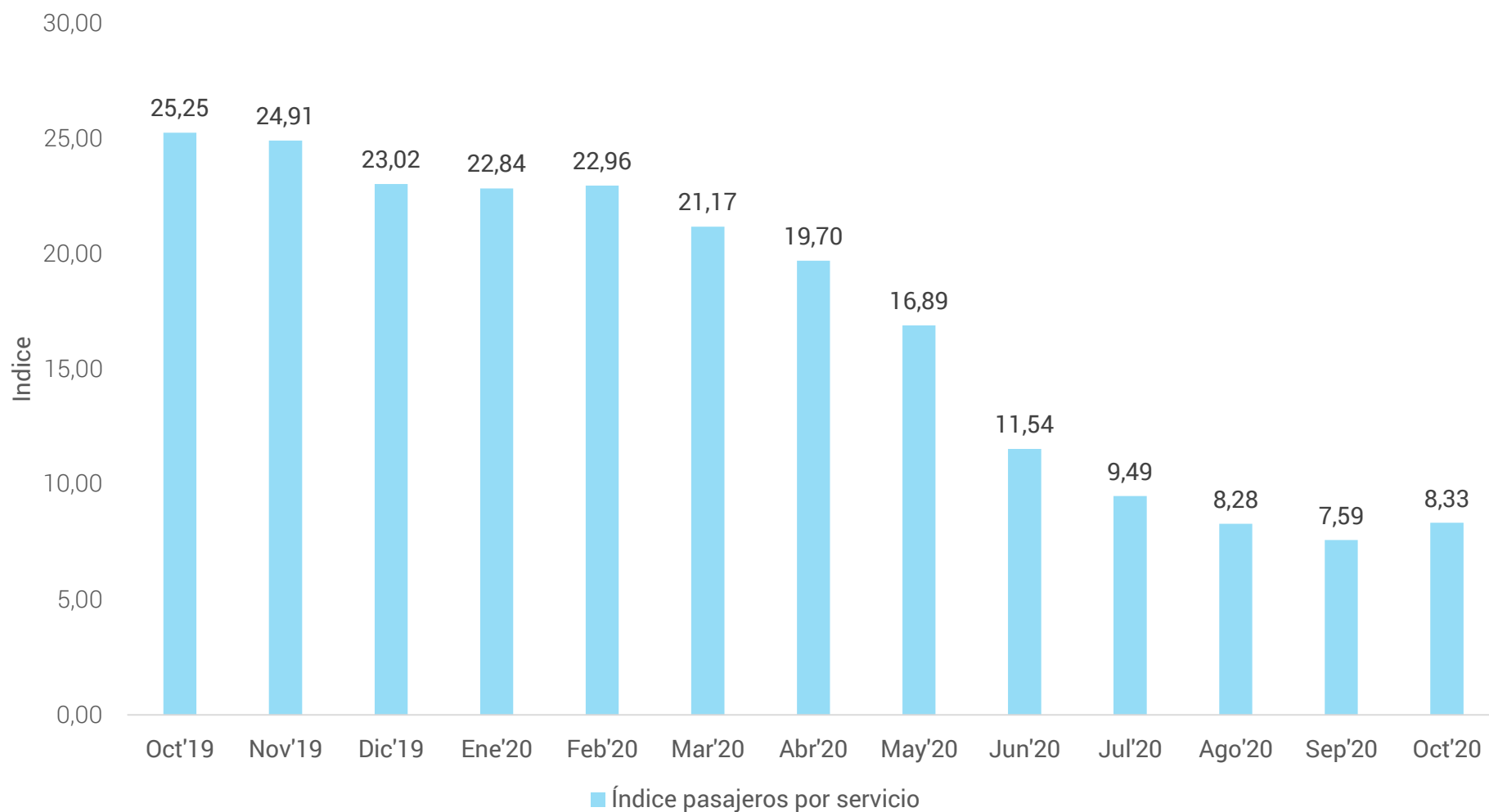
Índice de pasajeros por servicios – Interurbano – Lista de Pasajeros

Variación mensual – Octubre 2019 vs Octubre 2020



Índice de pasajeros por servicios acumulado – Turismo (DUT)

Octubre 2020



Ministerio de Transporte
Argentina

CNRT | CONTROL
DEL TRANSPORTE

Reporte estadístico Mensual – Aspectos a destacar

De las gráficas observadas se desprende que la cantidad de pasajeros transportados en servicios regulares disminuyó en el mes de octubre de 2020 comparado con igual período del año anterior en un 97,59%. En tanto que la cantidad de servicios realizados disminuyó en un 95,91% en el mes bajo análisis respecto a igual mes del año anterior. En cuanto a servicio de turismo (DUT) vemos que se transportaron 904.141 pasajeros menos que el mismo mes del año anterior, es decir un 97,51%, en tanto que los servicios también disminuyeron en un 92,47%, lo que representa 33.949 viajes menos.

Esta baja significativa en la cantidad de pasajeros transportados, para SR y TU, es la consecuencia de la suspensión total de los servicios de transporte automotor de pasajeros interurbano, establecida en el Art. 2 de la Resolución 71/2020 del Ministerio de Transporte, en ocasión del aislamiento social preventivo y obligatorio decretado por el gobierno, por la pandemia mundial de Covid-19 (coronavirus). Sin embargo, es posible visualizar un aumento de servicios y pasajeros con respecto a septiembre 2020, atento a lo dispuesto en la Resolución 222/2020 del Ministerio de Transporte, que establece la reanudación de los servicios de transporte automotor y ferroviario interurbano de pasajeros de jurisdicción nacional.



Reporte estadístico Mensual – Aspectos a destacar

En referencia a los pasajeros transportados por corredor se presentan tanto los de turismo (DUT) como los de servicios regulares (Ejecutivo, Servicio Público y Tráfico Libre). En el primero de ellos los corredores con mayor afluencia de pasajeros fueron Rosario – Ezeiza y Capital Federal – Paso de los Libres, mientras que en los servicios regulares fueron Terminal Jujuy – Terminal de Retiro y Terminal de Retiro- Terminal Jujuy. En cuanto a los viajes por servicio para turismo los corredores con mayor afluencia fueron San Patricio del Chañar – Centenario y Rosario - Ezeiza, mientras que en los servicios regulares fueron Terminal Jujuy – Terminal de Retiro y Terminal de Retiro- Terminal Jujuy.

Con respecto al índice de pasajeros por servicios para los servicios regulares, denotamos que en el mes bajo análisis disminuyó un 41% en relación al mes de octubre de 2019, pasando de 41,49 a 24,48. En tanto que el índice de pasajeros acumulado en servicios DUT presentó una disminución del 67%.



|parque |móvil

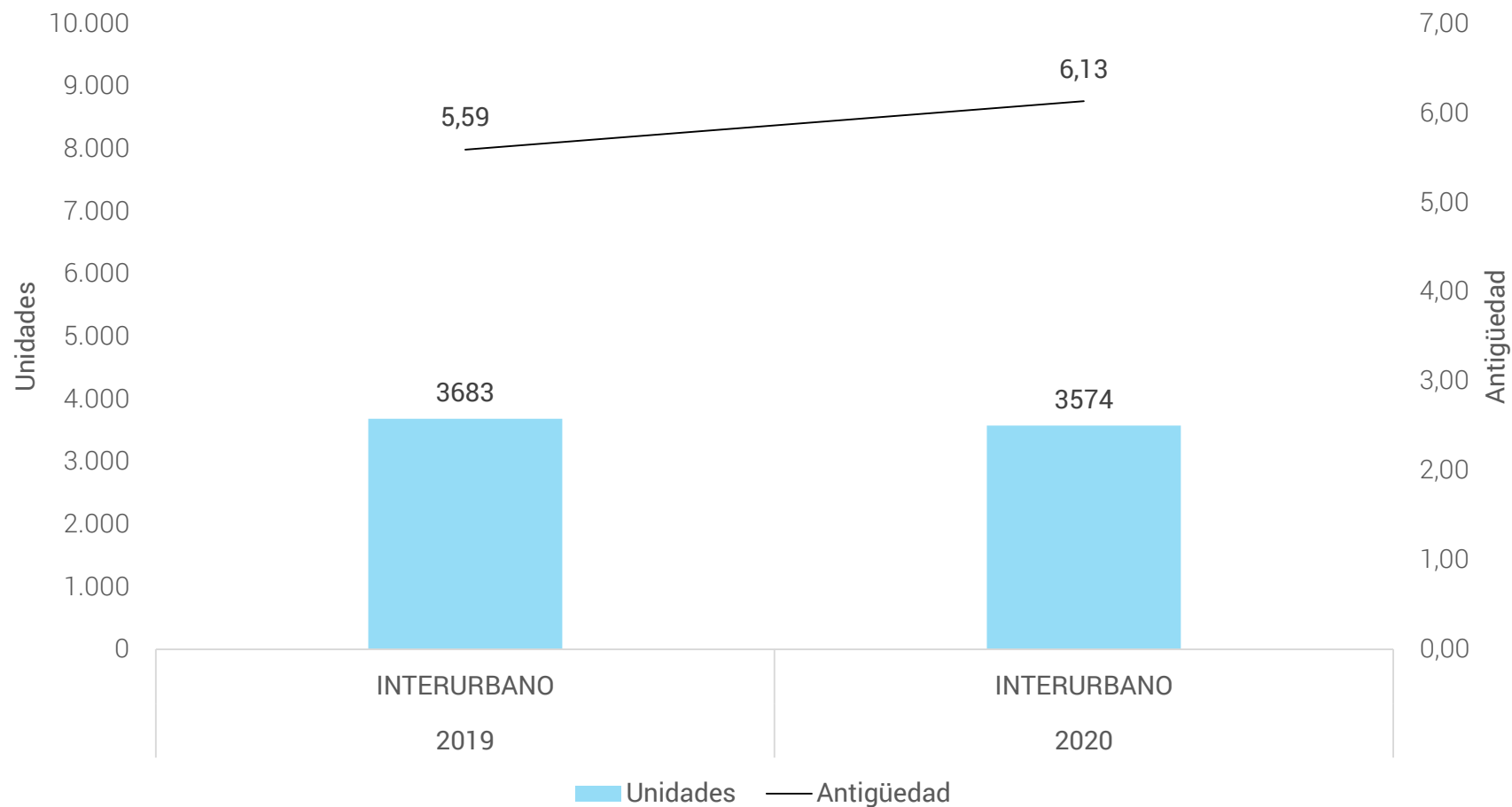


Ministerio de Transporte
Argentina

CNRT | CONTROL
DEL TRANSPORTE

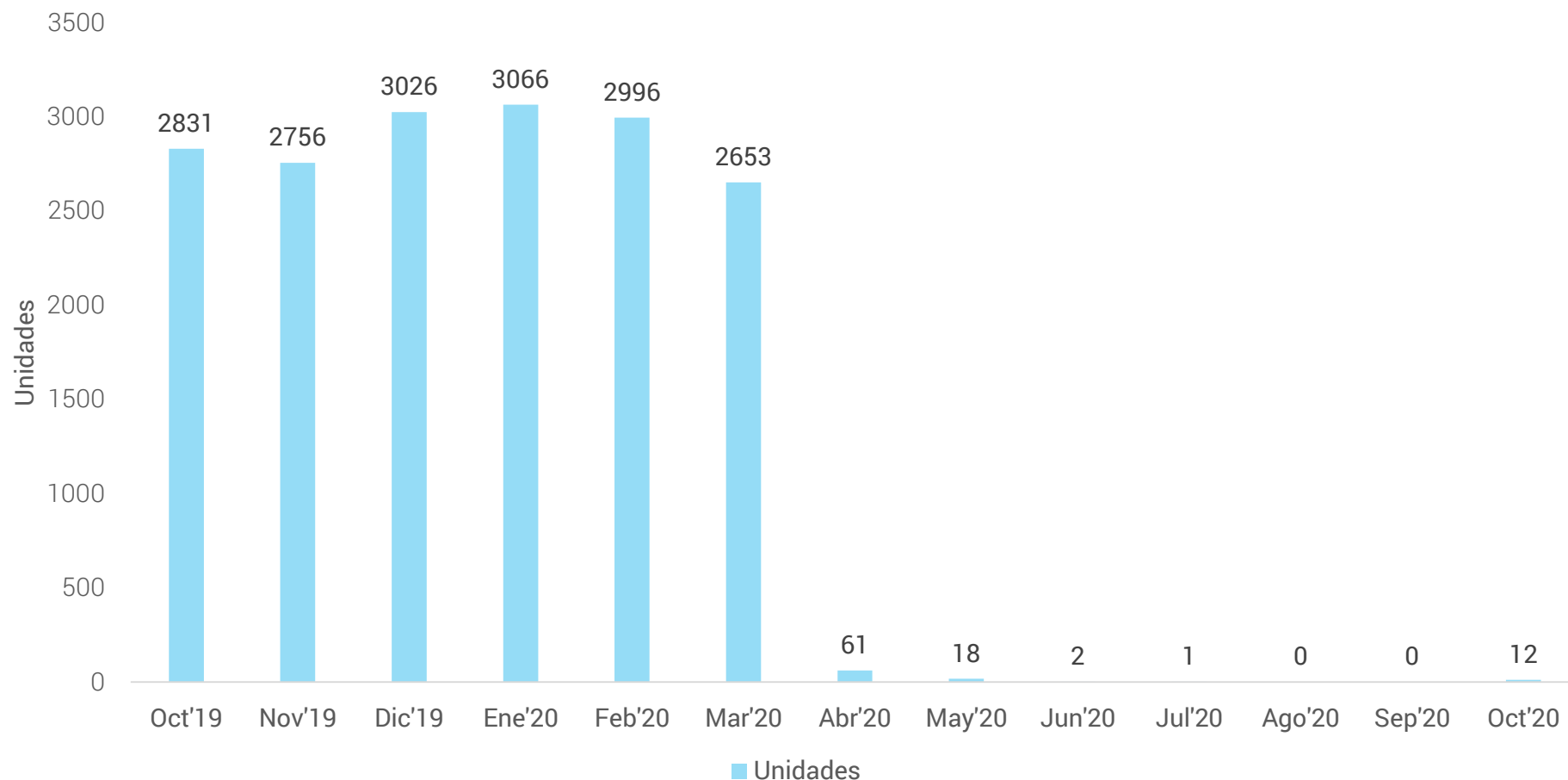
Total parque móvil – Servicios regulares

Octubre 2019 vs Octubre 2020



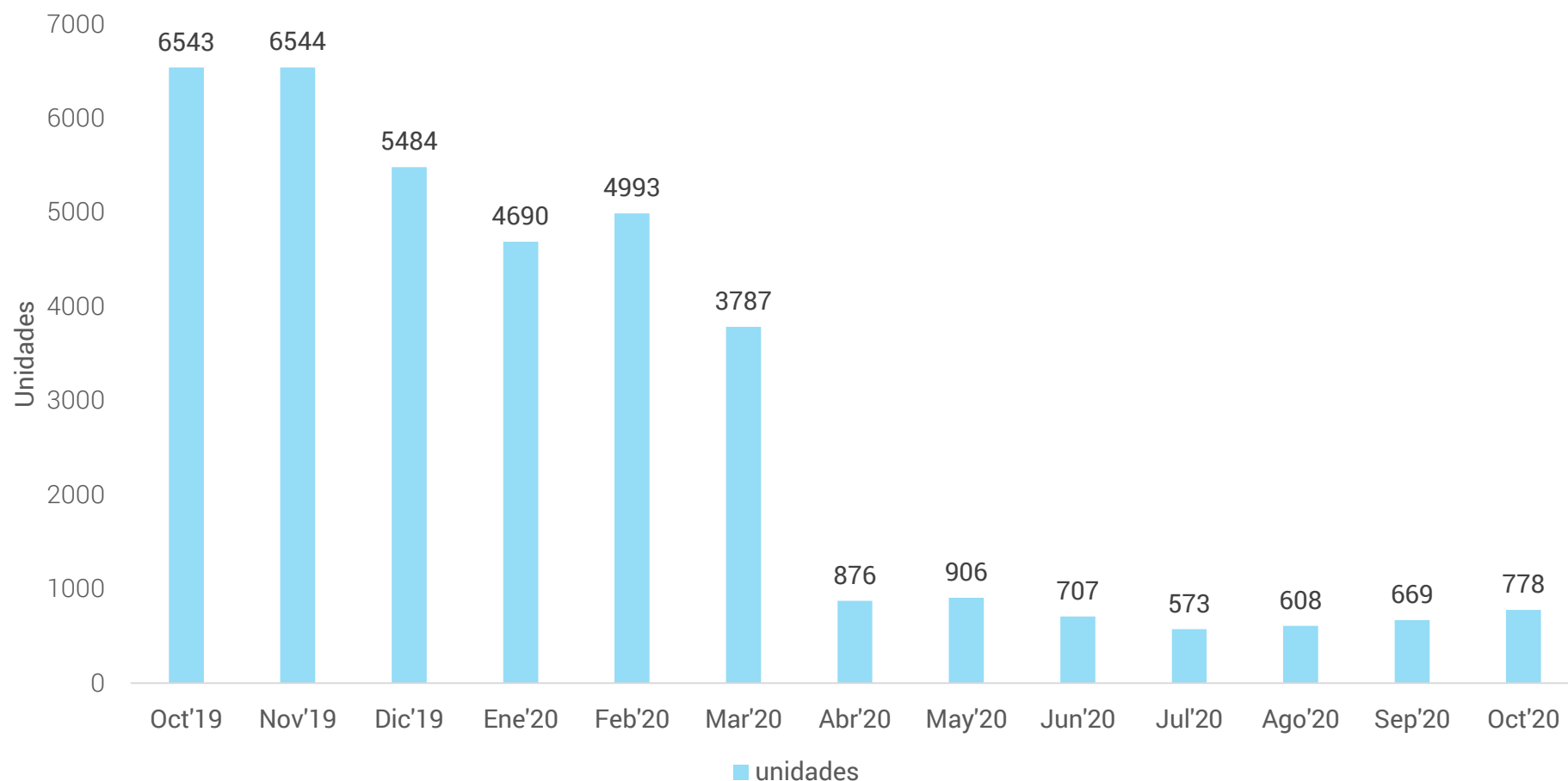
Total parque móvil acumulado – Servicios Regulares (LP)

Octubre 2020



Total parque móvil acumulado – Turismo (DUT)

Octubre 2020



Ministerio de Transporte
Argentina

CNRT | CONTROL
DEL TRANSPORTE

Reporte estadístico Mensual – Aspectos a destacar

A partir de los registros de Parque Móvil Habilitado ante esta Comisión, vemos que el total de unidades en el transporte interurbano durante el mes de octubre disminuyó un 2,96%, pasando de 3.683 a 3.574 unidades, contra el mismo mes del año anterior.

En cuanto a la evolución de la antigüedad promedio, esta aumentó un 9,66% la edad promedio del parque respecto al mismo período del año anterior, por lo que se infiere, de acuerdo a estos datos, que no hubo una renovación del parque automotor.

En cuanto al parque móvil utilizado, comparando el mes de octubre de 2020, contra su mismo mes del año anterior, se puede apreciar una disminución de 88,11% en la cantidad de unidades en servicio para turismo (DUT); y una reducción del 99,58% en la cantidad de unidades en servicio para los servicios regulares.





Argentina Ministerio de Transporte