

Informe mensual Septiembre 2020



Ministerio de Transporte
Argentina

CNRT | CONTROL
DEL TRANSPORTE

Reporte estadístico mensual

- Período: Septiembre 2020
- Alcance: El presente documento constituye el Informe mensual de estadísticas de siniestralidad del Transporte Interurbano y Urbano de pasajeros de Jurisdicción Nacional, desarrollado por el Área de Estadísticas de la Gerencia de Control Técnico Automotor, de la Comisión Nacional de Regulación del Transporte. Actualización de información realizada el 19/10/2020, con datos al 30/09/2020 (cada actualización puede traer información de períodos anteriores que modifica lo publicado con anterioridad)
- Origen de datos utilizados:
 - Siniestros de transporte: Compañías aseguradoras (frecuencia: una vez por mes)



información estadística



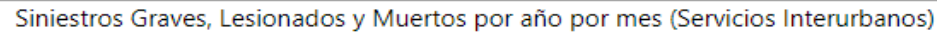
Ministerio de Transporte
Argentina

CNRT | CONTROL
DEL TRANSPORTE

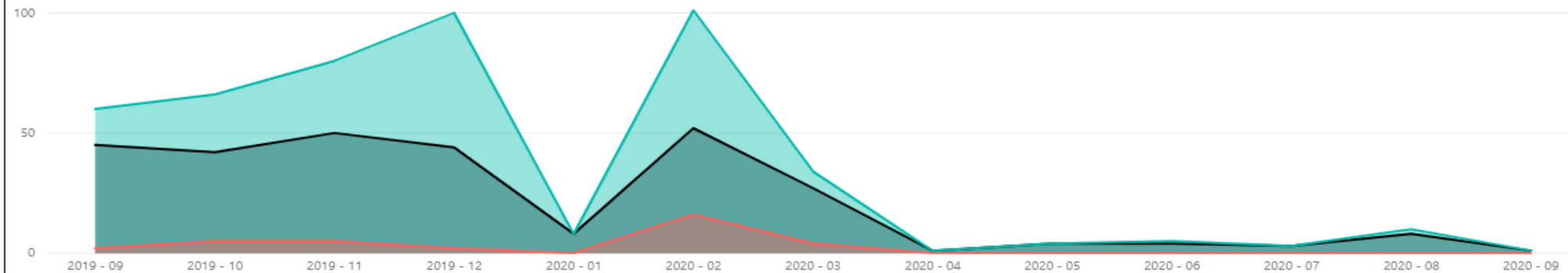
Cantidad de siniestros graves, lesionados y muertos acumulada
Interurbano – Por carrocería y categoría técnica – Sept 2020

Siniestros Servicios Interurbanos

Panel de Filtros



● Siniestros ● Lesionados Totales ● Muertos Totales



289

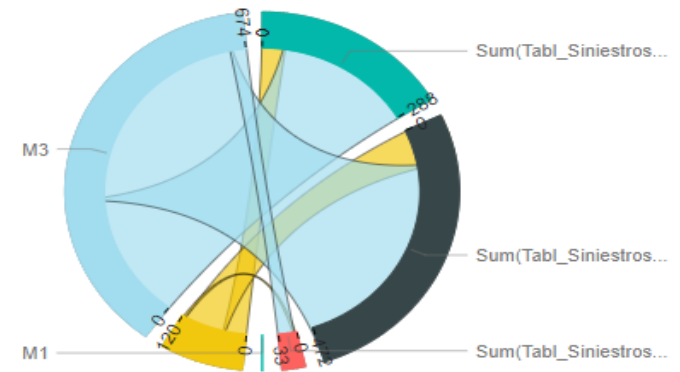
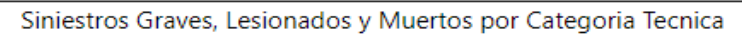
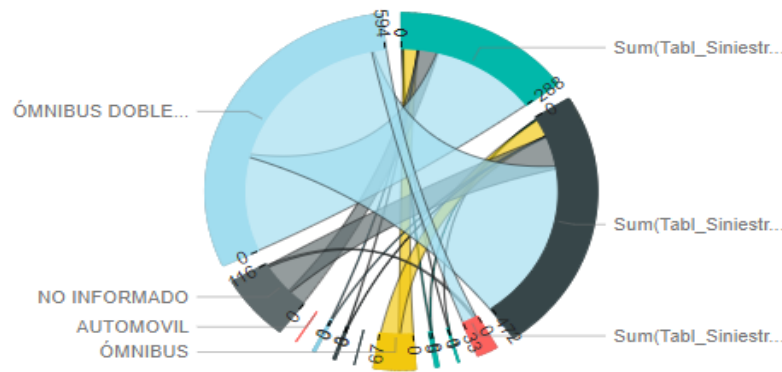
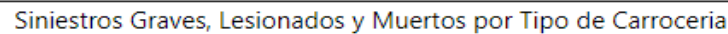
Siniestros

473

Lesionados

34

Muertos



**Ministerio de Transporte
Argentina**

CNRT | CONTROL
DEL TRANSPORTE

Cantidad de siniestros graves, lesionados y muertos – Interurbano

Por carrocería y categoría técnica – Sept 2019 vs Sept 2020

Siniestros Graves, Lesionados y Muertos por año por mes (Servicios Interurbanos)



46

Siniestros

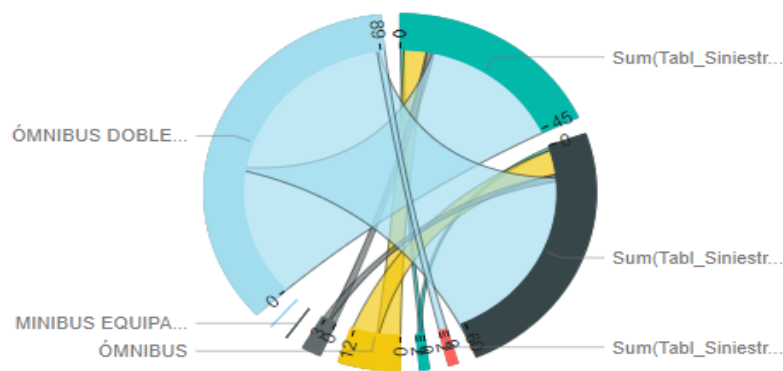
61

Lesionados

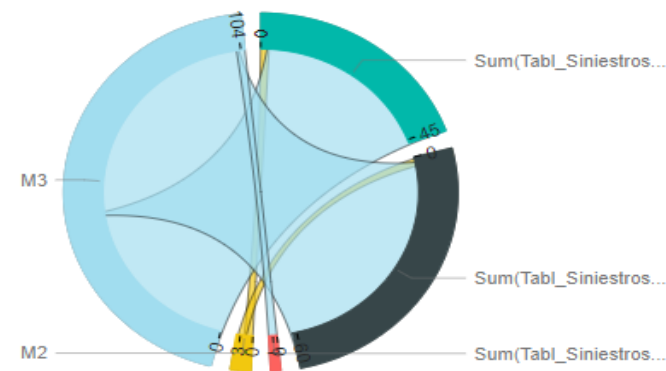
2

Muertos

Siniestros Graves, Lesionados y Muertos por Tipo de Carrocería



Siniestros Graves, Lesionados y Muertos por Categoría Técnica



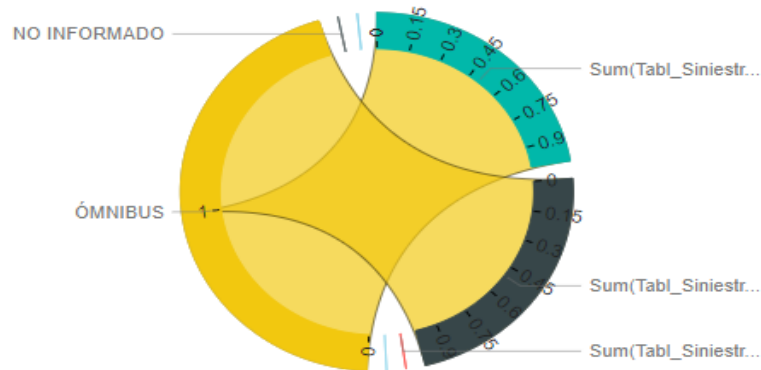
Cantidad de siniestros graves, lesionados y muertos – Interurbano

Por carrocería y categoría técnica – Septiembre 2020

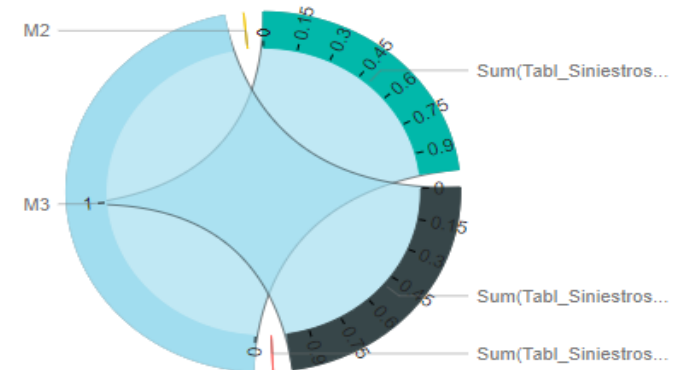
Siniestros Graves, Lesionados y Muertos por año por mes (Servicios Interurbanos)



Siniestros Graves, Lesionados y Muertos por Tipo de Carrocería



Siniestros Graves, Lesionados y Muertos por Categoría Técnica



Cantidad de siniestros graves, lesionados y muertos – Interurbano

Por carrocería y categoría técnica – Septiembre 2019



45

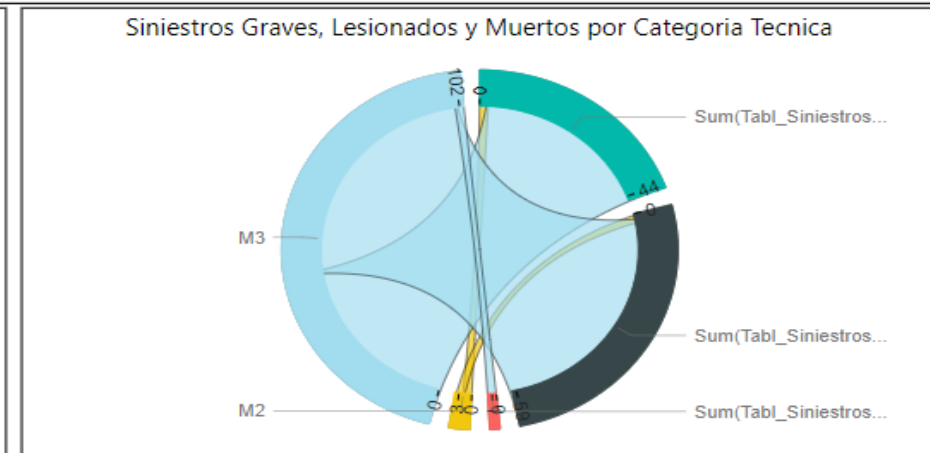
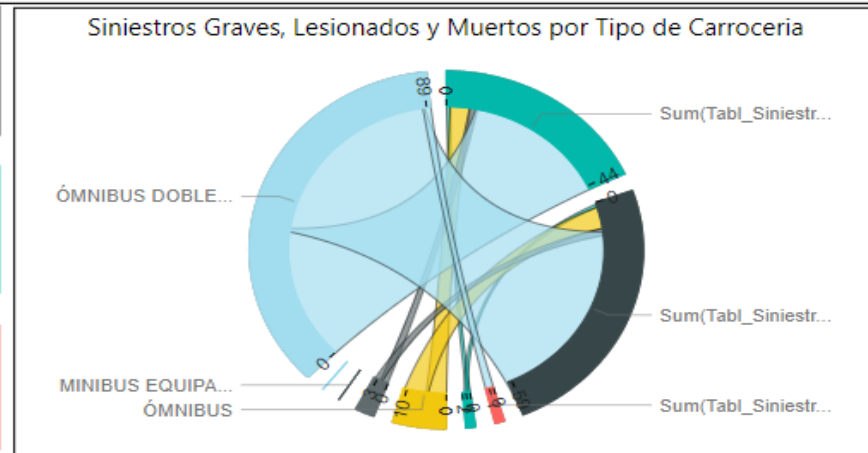
Siniestros

60

Lesionados

2

Muertos



Cantidad de siniestros graves, lesionados y muertos acumulada Urbano – Por carrocería y por millón de km – Septiembre 2020

CNRT | CONTROL
DEL TRANSPORTE

Siniestros Servicios Urbanos

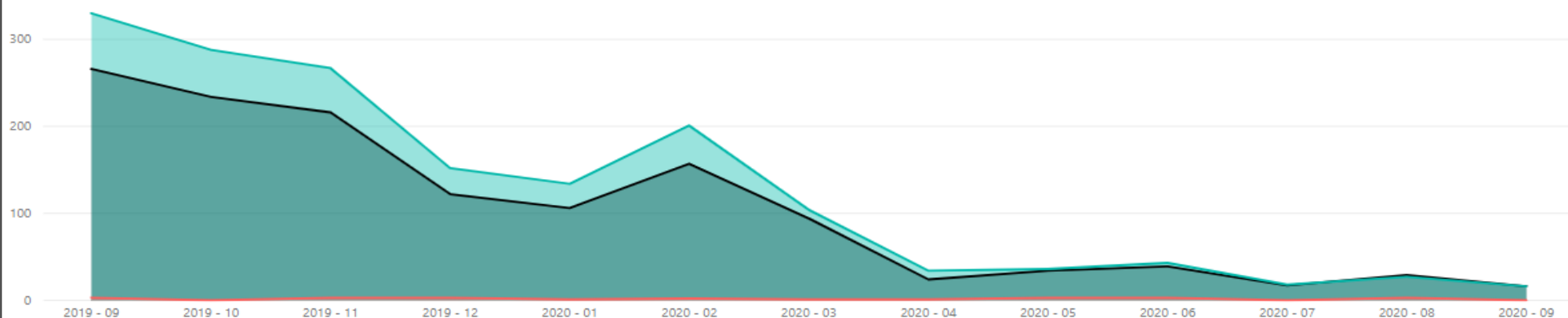
Realizado el 19/10/2020
Datos al 30/09/2020

Panel de Filtros

Siniestros Graves, Lesionados y Muertos por año por mes (Servicios Urbanos)

593,39
Km (millones)

● Siniestros ● Lesionados Totales ● Muertos Totales



1354

Siniestros

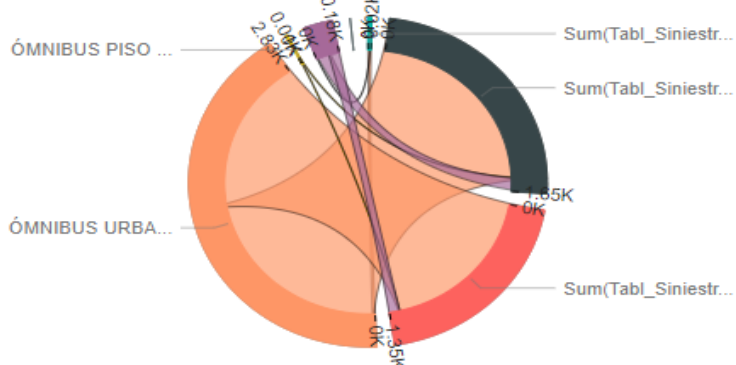
1.650

Lesionados

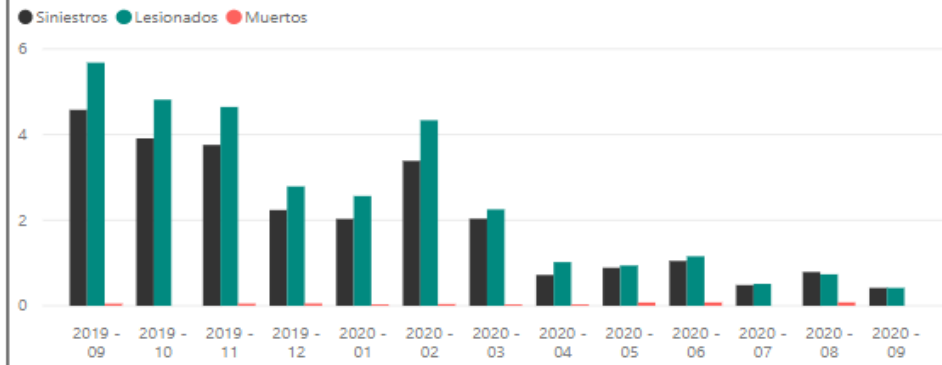
23

Muertos

Siniestros Graves, Lesionados y Muertos por Tipo de Carrocería



Siniestros Graves, Lesionados y Muertos por año por mes por Millón de Kilómetros



Ministerio de Transporte
Argentina

CNRT | CONTROL
DEL TRANSPORTE

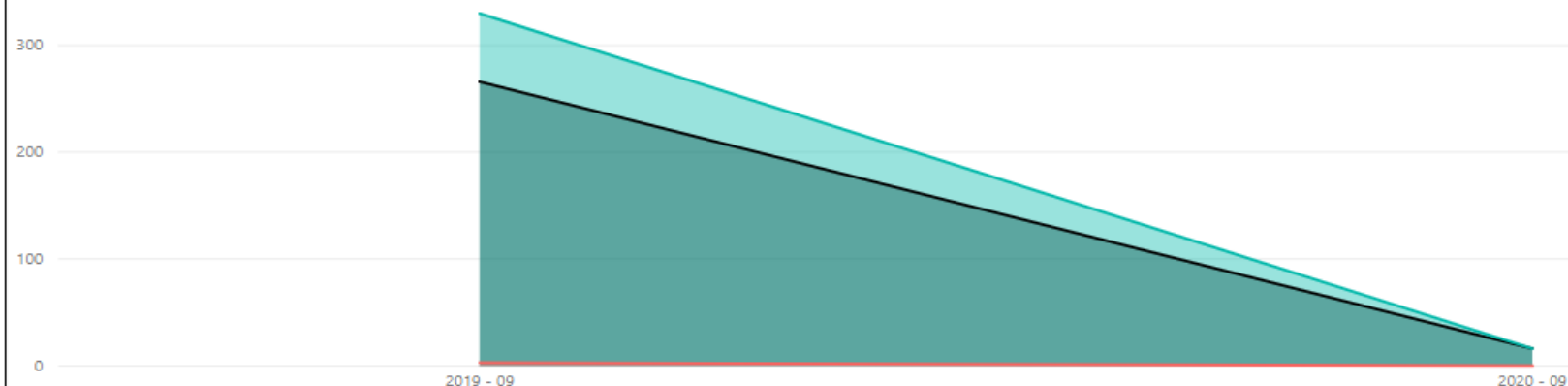
Cantidad de siniestros graves, lesionados y muertos – Urbano

Por carrocería y por millón de km – Sept 2019 vs Sept 2020

Siniestros Graves, Lesionados y Muertos por año por mes (Servicios Urbanos)

96,32
Km (millones)

● Siniestros ● Lesionados Totales ● Muertos Totales



282

Siniestros

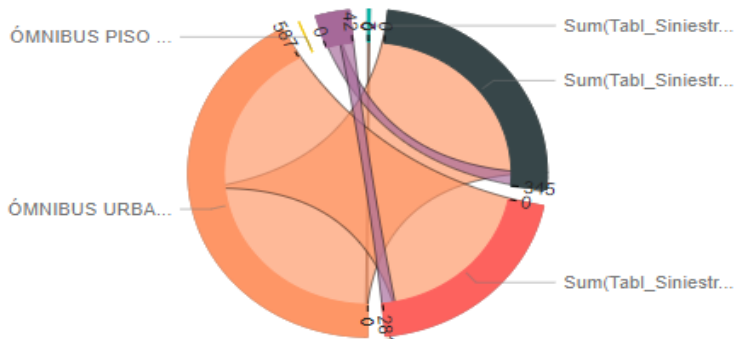
346

Lesionados

3

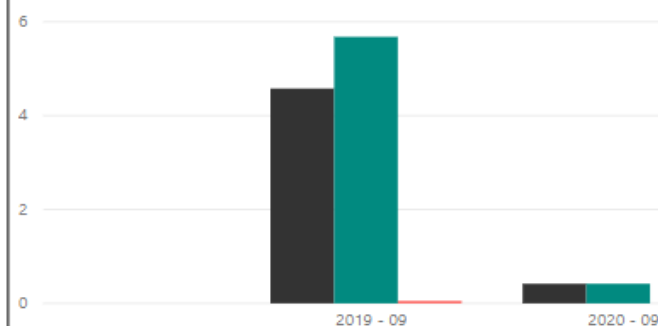
Muertos

Siniestros Graves, Lesionados y Muertos por Tipo de Carrocería



Siniestros Graves, Lesionados y Muertos por año por mes por Millón de Kilómetros

● Siniestros ● Lesionados ● Muertos



Cantidad de siniestros graves, lesionados y muertos – Urbano

Por carrocería y por millón de km – Septiembre 2020

Siniestros Graves, Lesionados y Muertos por año por mes (Servicios Urbanos)

38,22
Km (millones)

● Siniestros ● Lesionados Totales ● Muertos Totales

20

15

10

5

0

2020 - 09

16

Siniestros

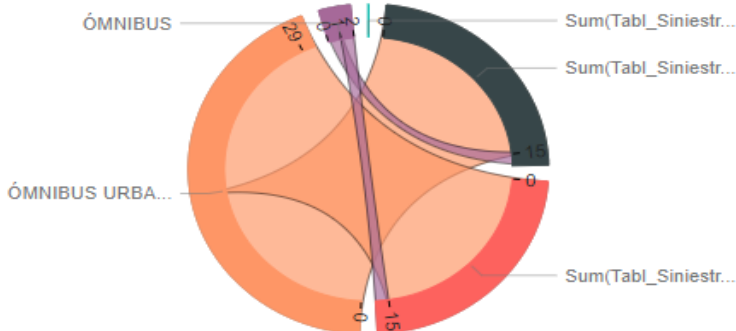
16

Lesionados

0

Muertos

Siniestros Graves, Lesionados y Muertos por Tipo de Carrocería



Siniestros Graves, Lesionados y Muertos por año por mes por Millón de Kilómetros

● Siniestros ● Lesionados ● Muertos

0,5

0,4

0,3

0,2

0,1

0,0

2020 - 09




Cantidad de siniestros graves, lesionados y muertos – Urbano

Por carrocería y por millón de km – Septiembre 2019

Siniestros Graves, Lesionados y Muertos por año por mes (Servicios Urbanos)

58,10
Km (millones)

● Siniestros ● Lesionados Totales ● Muertos Totales



266

Siniestros

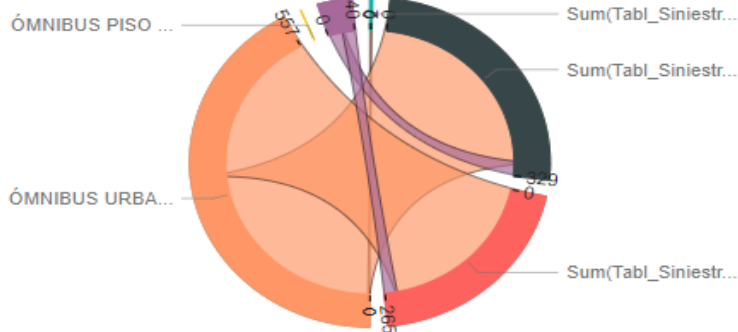
330

Lesionados

3

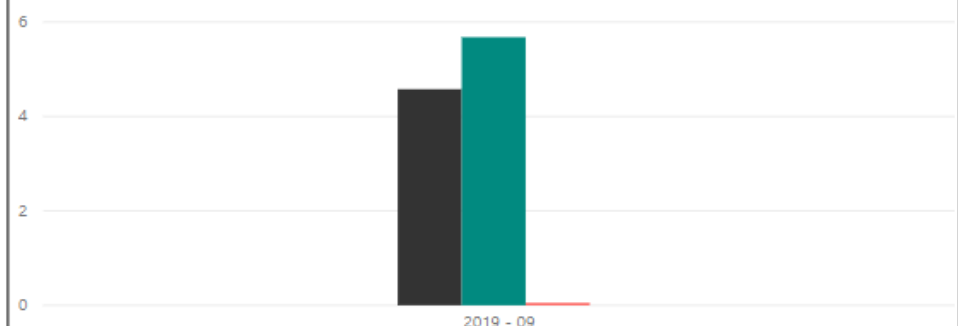
Muertos

Siniestros Graves, Lesionados y Muertos por Tipo de Carrocería



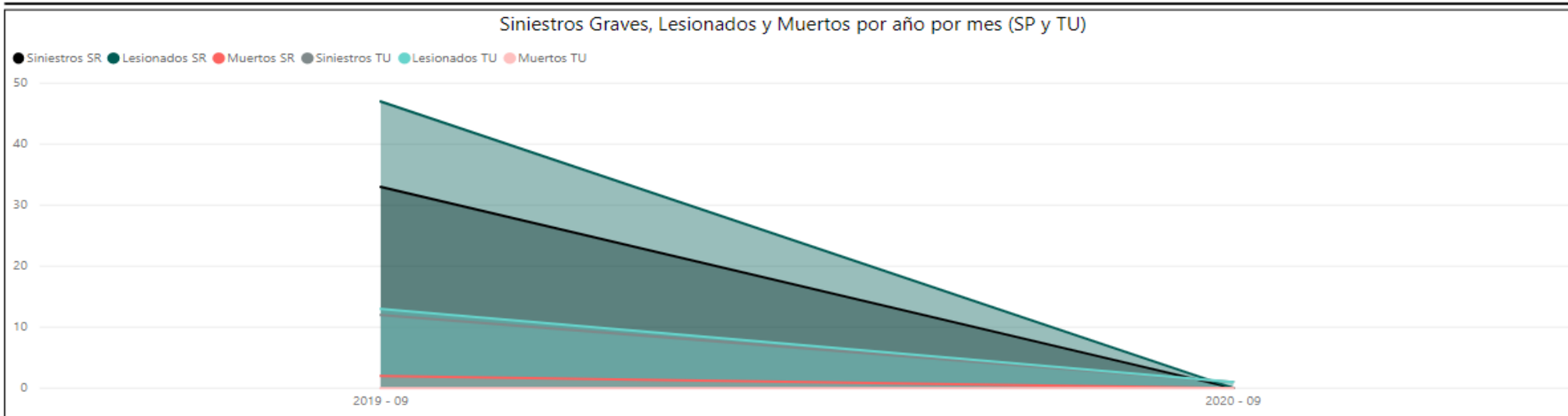
Siniestros Graves, Lesionados y Muertos por año por mes por Millón de Kilómetros

● Siniestros ● Lesionados ● Muertos



Cantidad de siniestros graves, lesionados y muertos (SR y TU)

Interurbano – Septiembre 2019 vs Septiembre 2020



33 Siniestros SR	47 Lesionados SR	2 Muertos SR	46 Siniestros Total (En blanco) Km S. Regulares
13 Siniestros TU	14 Lesionados TU	0 Muertos TU	
46 Total Siniestros	61 Total de Lesionados	2 Total de Muertos	

Tasa por Millón de Kilómetros por año por mes de Servicios Regulares



Cantidad de siniestros graves, lesionados y muertos (SR y TU)

Interurbano – Septiembre 2020

CNRT | CONTROL DEL TRANSPORTE


Siniestros Interurbanos por tipo de servicio

Realizado el 19/10/2020
Datos al 30/09/2020

Panel de Filtros

Siniestros Graves, Lesionados y Muertos por año por mes (SP y TU)

● Siniestros SR ● Lesionados SR ● Muertos SR ● Siniestros TU ● Lesionados TU ● Muertos TU



0	0	0
Siniestros SR	Lesionados SR	Muertos SR
1	1	0
Siniestros TU	Lesionados TU	Muertos TU
1	1	0
Total Siniestros	Total de Lesionados	Total de Muertos

1
Siniestros Total
(En blanco)
Km S. Regulares

Tasa por Millón de Kilómetros por año por mes de Servicios Regulares



Ministerio de Transporte
Argentina

CNRT | CONTROL DEL TRANSPORTE

Cantidad de siniestros graves, lesionados y muertos (SR y TU) Interurbano – Septiembre 2019

CNRT | CONTROL
DEL TRANSPORTE


Siniestros Interurbanos por tipo de servicio

Realizado el 19/10/2020
Datos al 30/09/2020

Panel de Filtros

Siniestros Graves, Lesionados y Muertos por año por mes (SP y TU)

● Siniestros SR ● Lesionados SR ● Muertos SR ● Siniestros TU ● Lesionados TU ● Muertos TU



33 Siniestros SR	47 Lesionados SR	2 Muertos SR
12 Siniestros TU	13 Lesionados TU	0 Muertos TU
45 Total Siniestros	60 Total de Lesionados	2 Total de Muertos

45
Siniestros Total
(En blanco)
Km S. Regulares

Tasa por Millón de Kilómetros por año por mes de Servicios Regulares



Ministerio de Transporte
Argentina

CNRT | CONTROL
DEL TRANSPORTE

Cantidad de siniestros graves, lesionados y muertos por tipo de servicio – Urbano – Septiembre 2019 vs Septiembre 2020

CNRT | CONTROL DEL TRANSPORTE

Realizado el 19/10/2020
Datos al 30/09/2020

Siniestros Urbanos por tipo de servicio

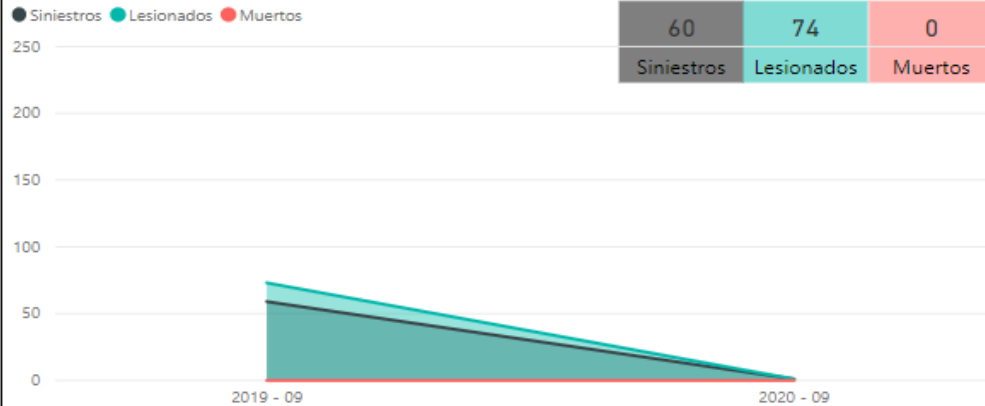
Año

Todas

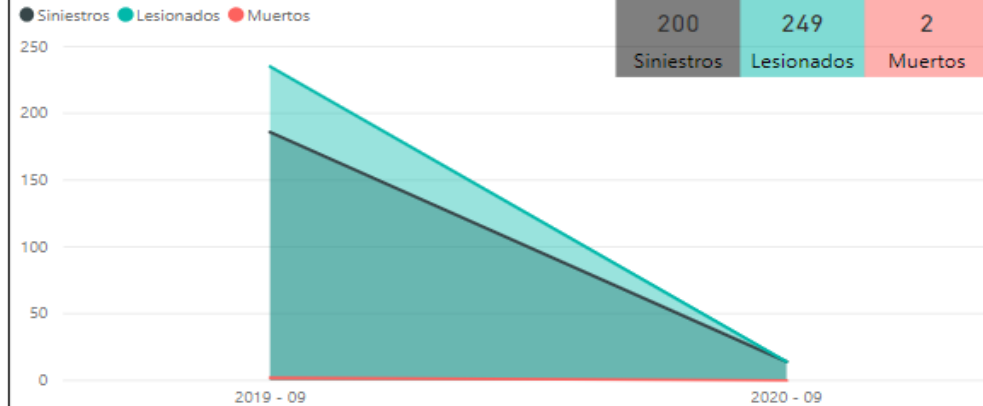
Año - Mes

Selección múltiple...

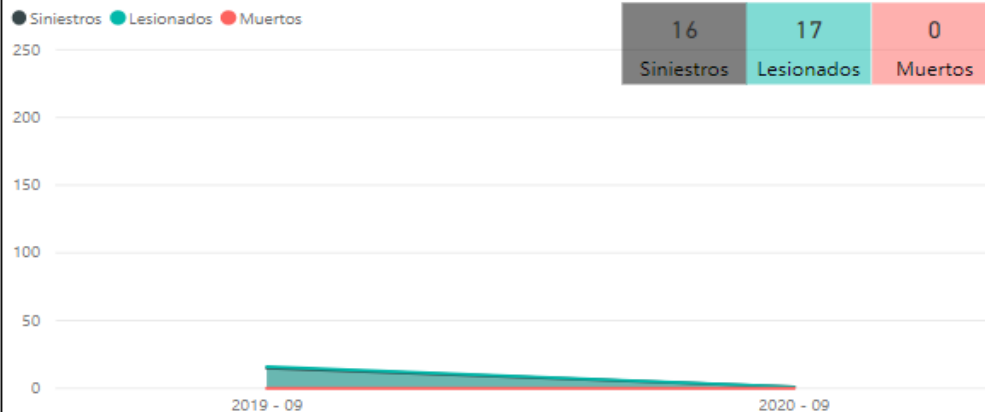
Siniestros Graves, Lesionados y Muertos por año por mes (DF)



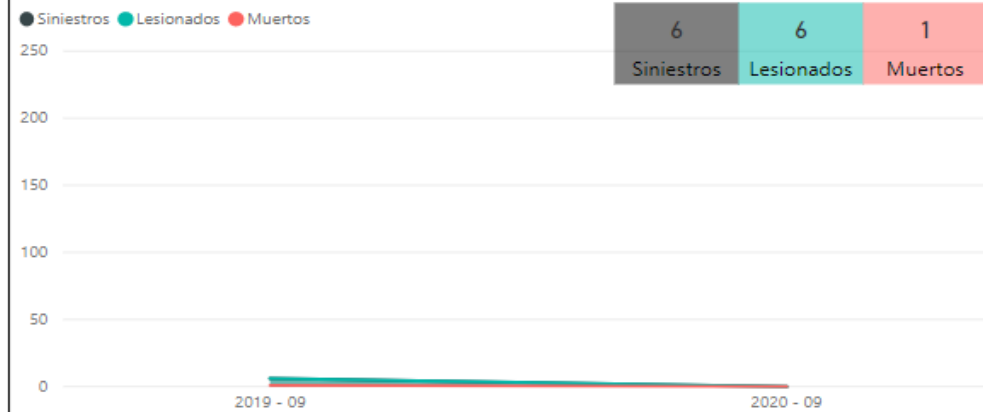
Siniestros Graves, Lesionados y Muertos por año por mes (SGI)



Siniestros Graves, Lesionados y Muertos por año por mes (SGII)



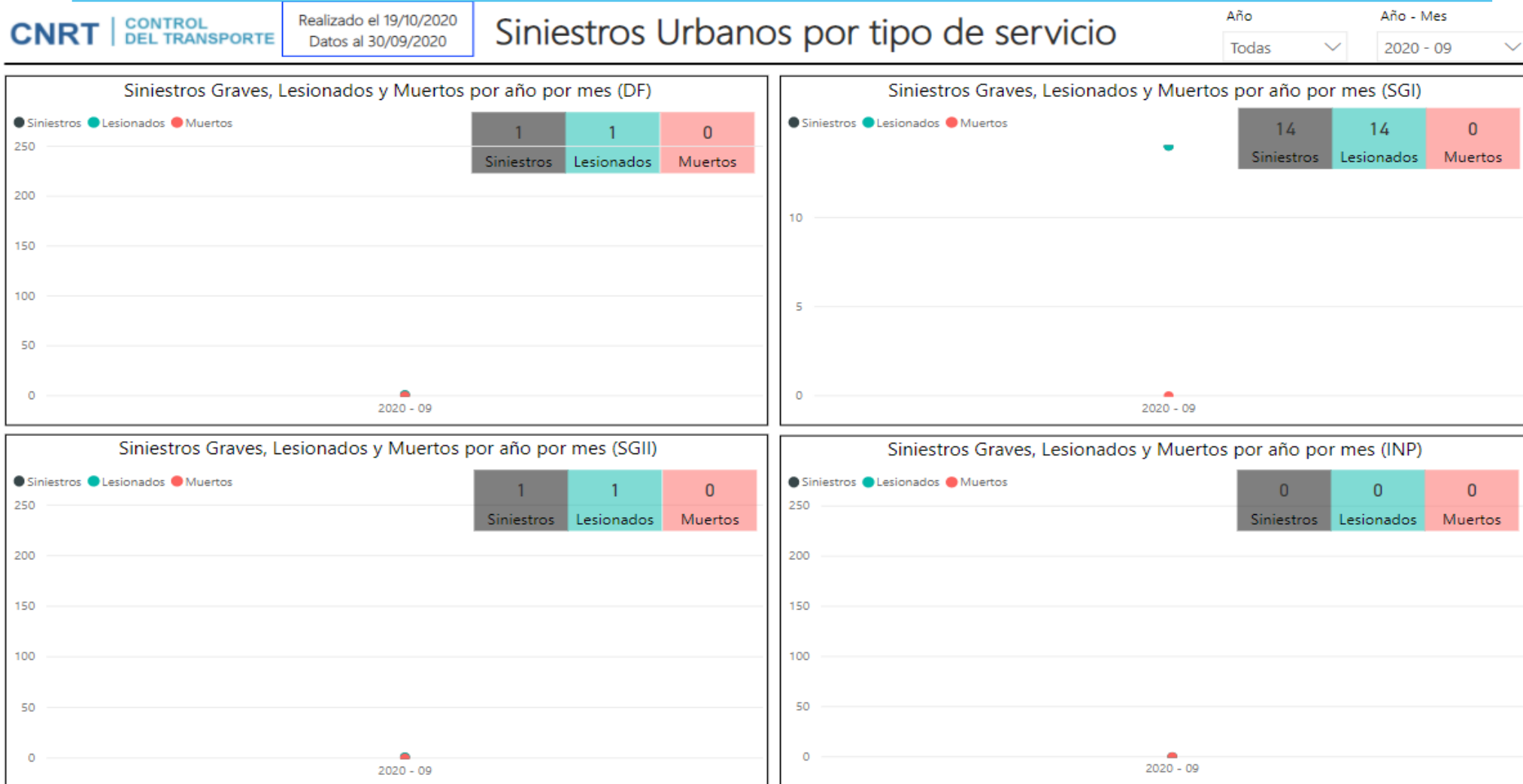
Siniestros Graves, Lesionados y Muertos por año por mes (INP)



Ministerio de Transporte
Argentina

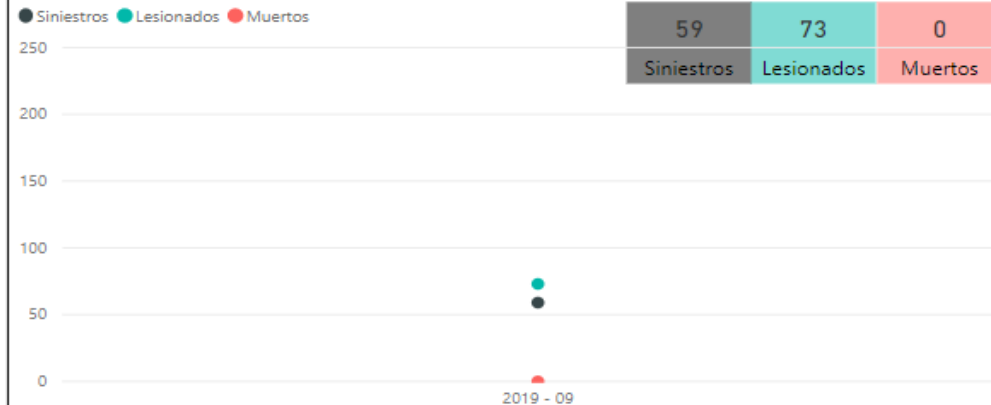
CNRT | CONTROL DEL TRANSPORTE

Cantidad de siniestros graves, lesionados y muertos por tipo de servicio – Urbano – Septiembre 2020

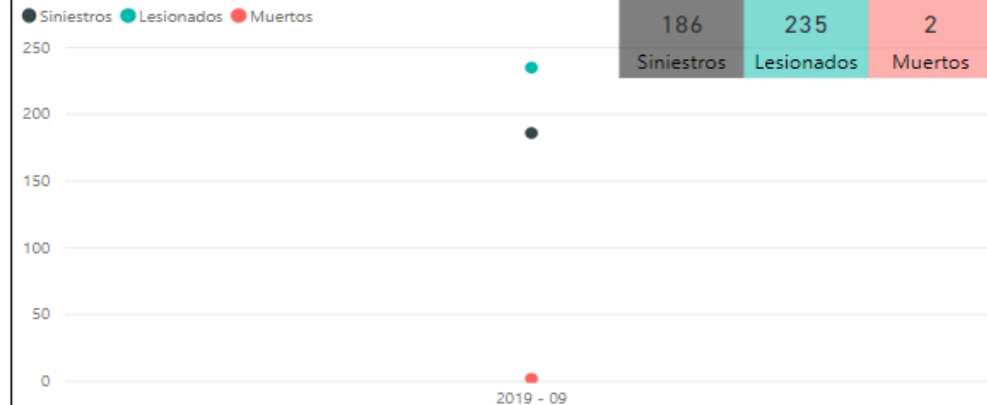


Cantidad de siniestros graves, lesionados y muertos por tipo de servicio – Urbano – Septiembre 2019

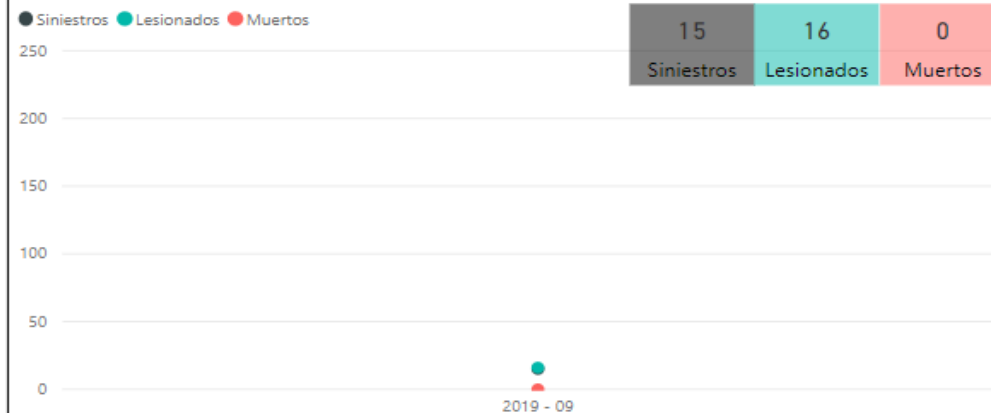
Siniestros Graves, Lesionados y Muertos por año por mes (DF)



Siniestros Graves, Lesionados y Muertos por año por mes (SGI)



Siniestros Graves, Lesionados y Muertos por año por mes (SGII)



Siniestros Graves, Lesionados y Muertos por año por mes (INP)




Cantidad de lesionados y muertos acumulada – Total informado

Interurbano – Septiembre 2020

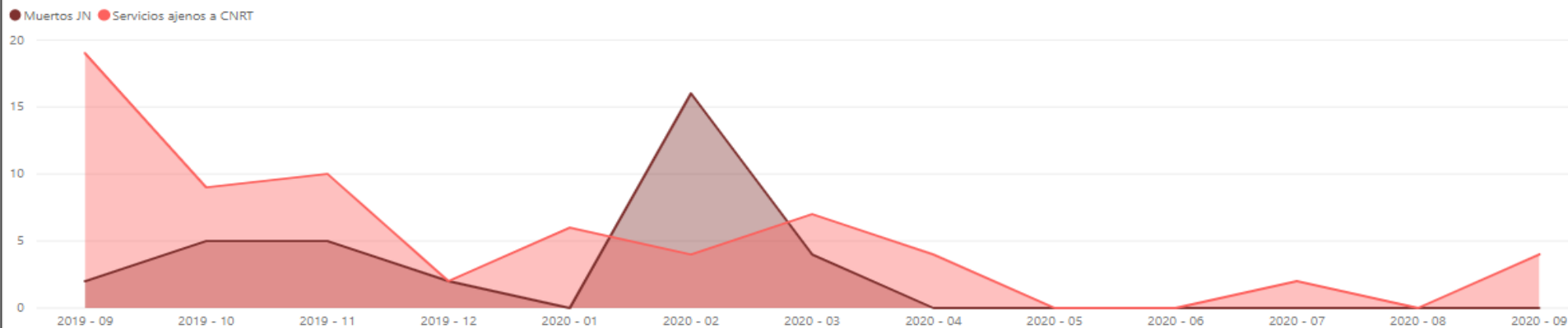
CNRT | CONTROL
DEL TRANSPORTE

Muertos y lesionados informados

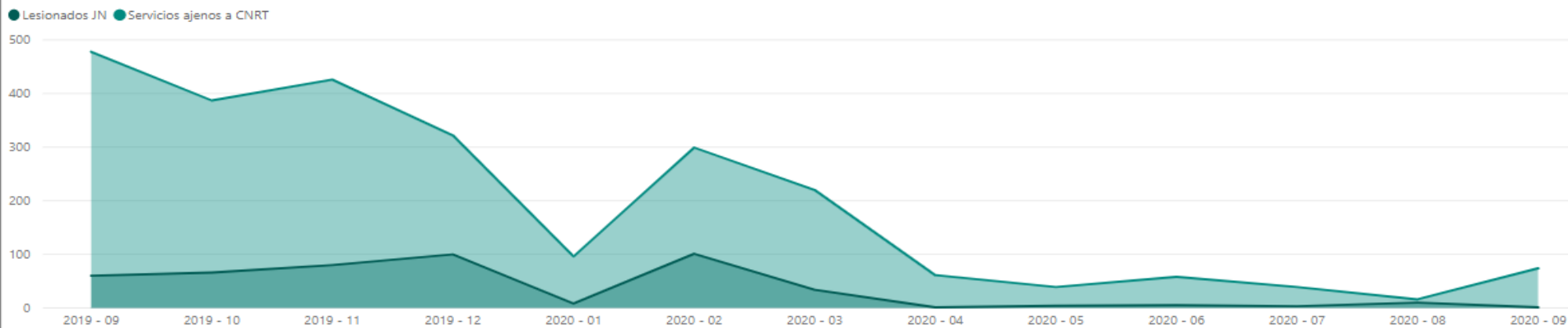
Realizado el 19/10/2020
Datos al 30/09/2020

 Panel de Filtros

Muertos por año por mes (Total informado)



Lesionados por año por mes (Total informado)



Ministerio de Transporte
Argentina

CNRT | CONTROL
DEL TRANSPORTE


Cantidad de lesionados y muertos acumulada – Total informado

Urbano – Septiembre 2020

CNRT | CONTROL DEL TRANSPORTE

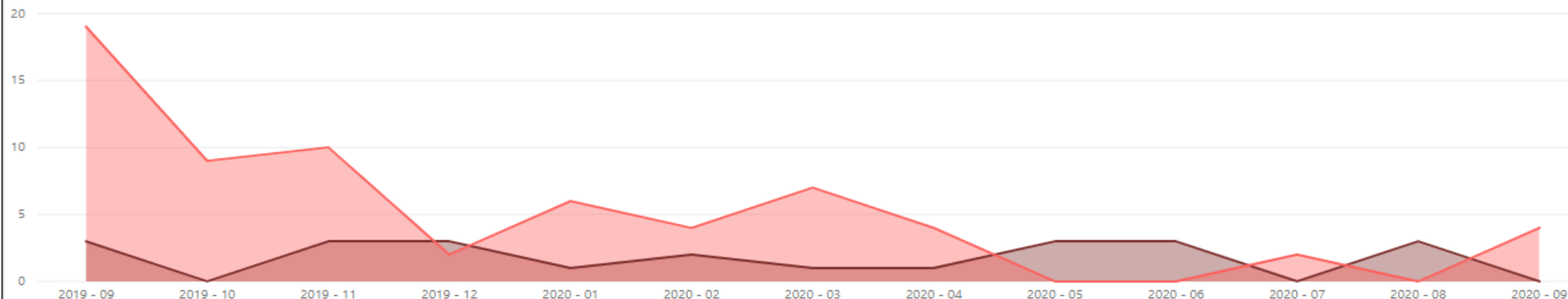
Muertos y lesionados informados

Realizado el 19/10/2020
Datos al 30/09/2020

 Panel de Filtros

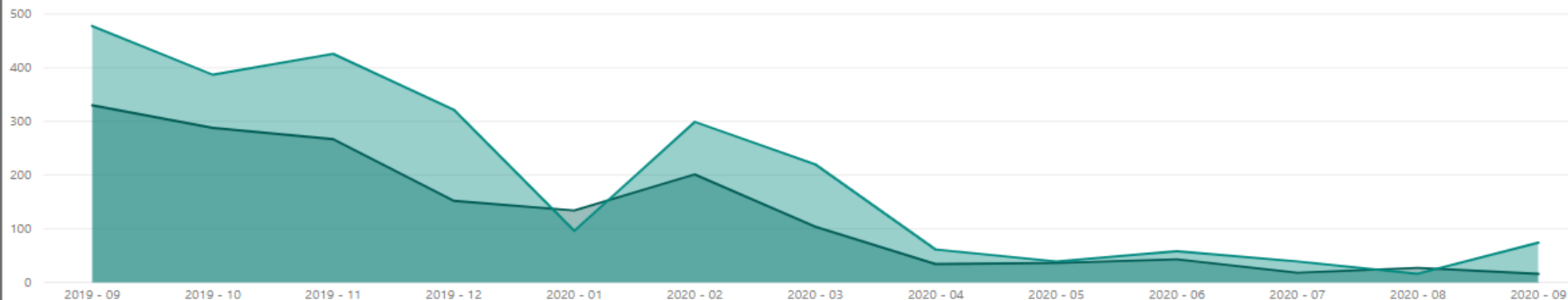
Muertos por año por mes (Total informado)

● Muertos JN ● Servicios ajenos a CNRT



Lesionados por año por mes (Total informado)

● Lesionados JN ● Servicios ajenos a CNRT



Ministerio de Transporte
Argentina


CNRT | CONTROL DEL TRANSPORTE

Cantidad de lesionados y muertos – Total informado Interurbano y Urbano – Septiembre 2019 vs Septiembre 2020

CNRT | CONTROL DEL TRANSPORTE

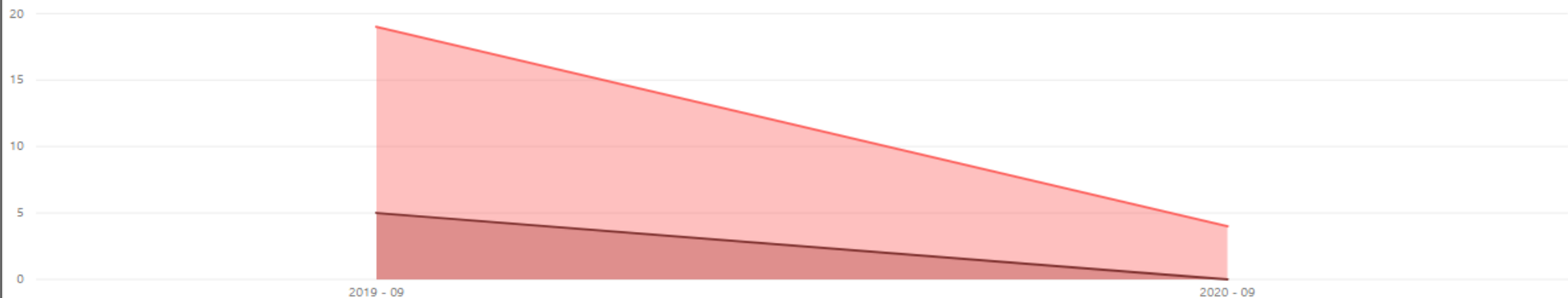
Muertos y lesionados informados

Realizado el 19/10/2020
Datos al 30/09/2020

 Panel de Filtros

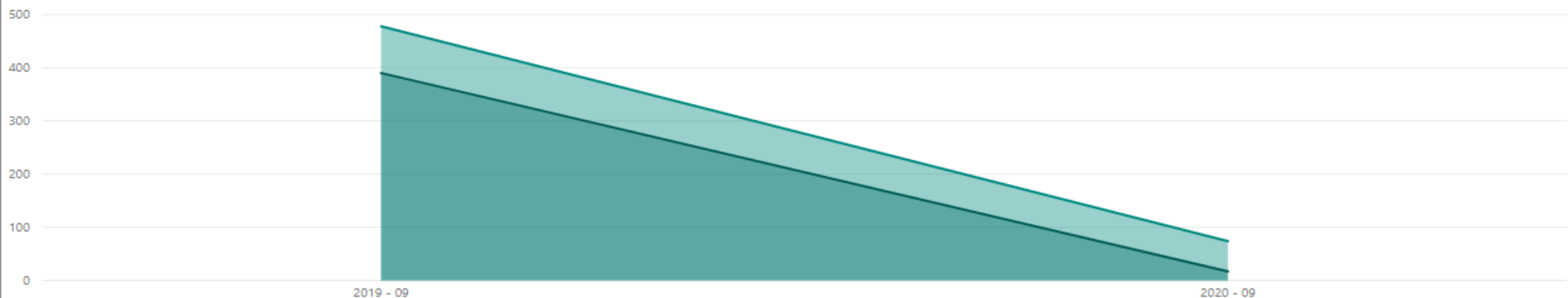
Muertos por año por mes (Total informado)

● Muertos JN ● Servicios ajenos a CNRT



Lesionados por año por mes (Total informado)

● Lesionados JN ● Servicios ajenos a CNRT



Ministerio de Transporte
Argentina

CNRT | CONTROL DEL TRANSPORTE

Cantidad de lesionados y muertos acumulada – Total informado

Interurbano – Septiembre 2020

CNRT | CONTROL DEL TRANSPORTE

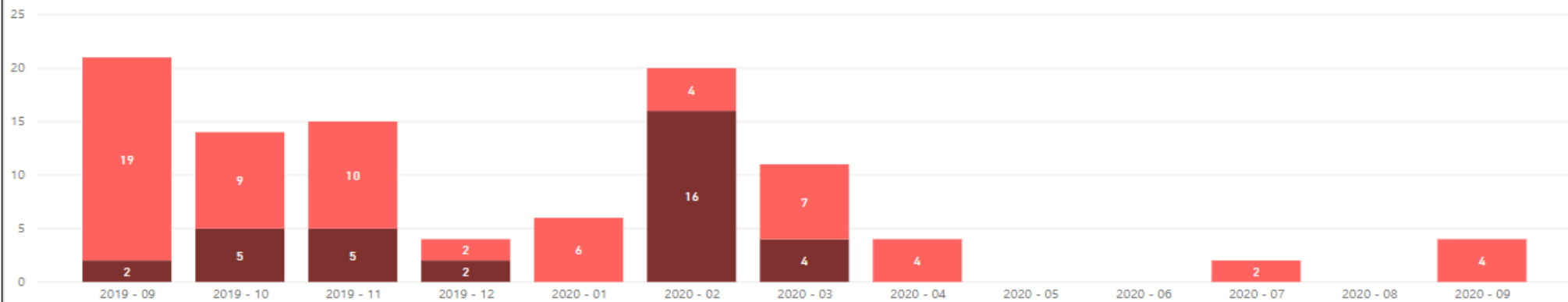
Muertos y lesionados servicios CNRT

Realizado el 19/10/2020
Datos al 30/09/2020

Panel de Filtros

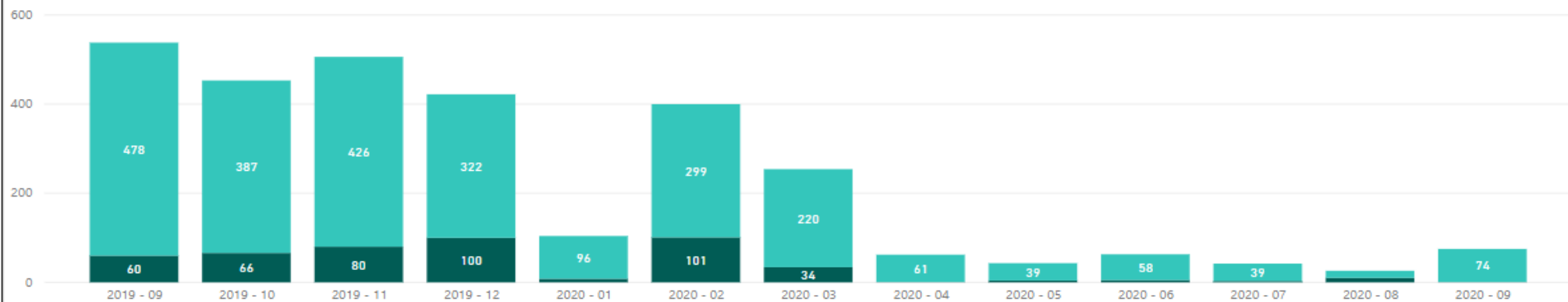
Muertos por año por mes (Total informado)

● Muertos JN ● Servicios ajenos a CNRT



Lesionados por año por mes (Total informado)

● Lesionados JN ● Servicios ajenos a CNRT



Ministerio de Transporte
Argentina

CNRT | CONTROL DEL TRANSPORTE


Cantidad de lesionados y muertos acumulada – Total informado

Urbano – Septiembre 2020

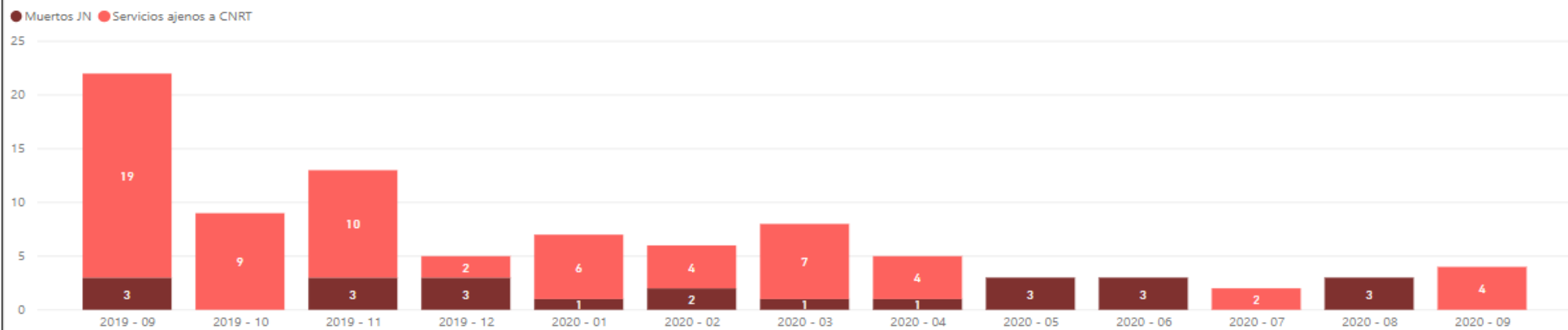
CNRT | CONTROL
DEL TRANSPORTE

Muertos y lesionados servicios CNRT

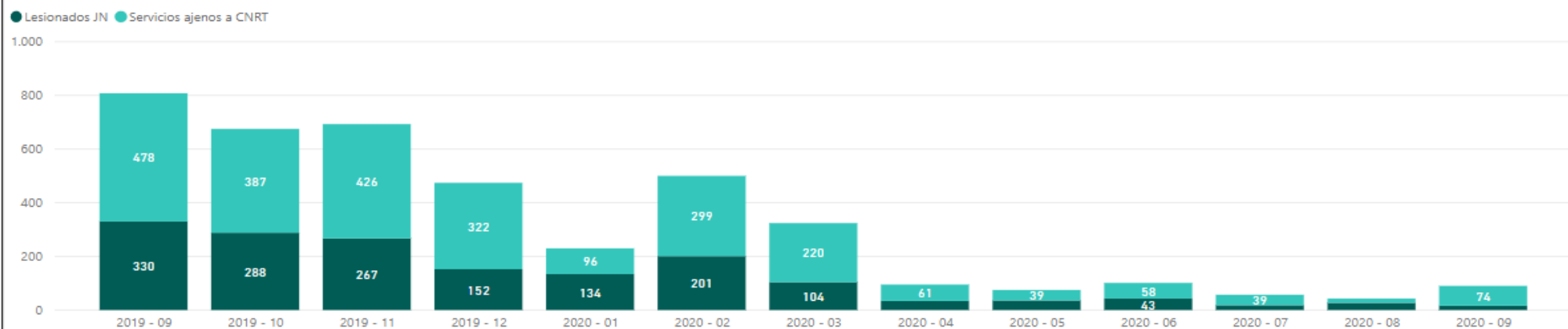
Realizado el 19/10/2020
Datos al 30/09/2020

 Panel de Filtros

Muertos por año por mes (Total informado)



Lesionados por año por mes (Total informado)



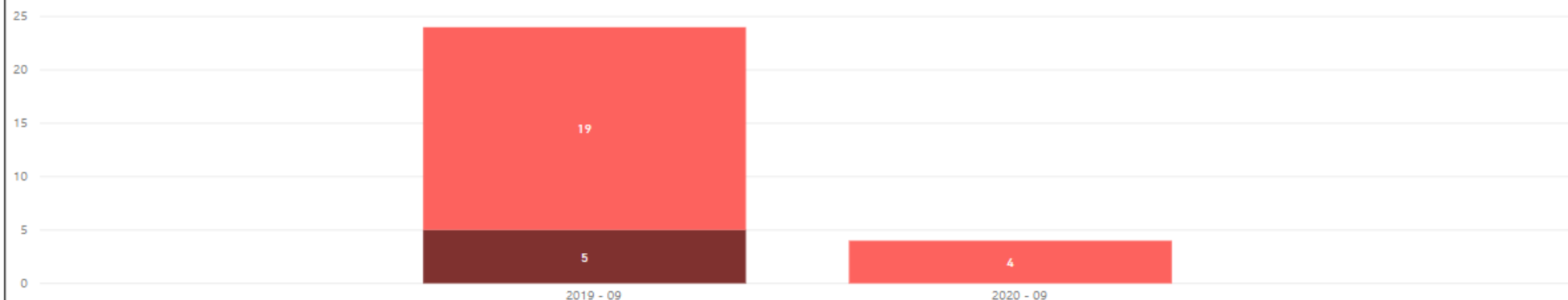
Ministerio de Transporte
Argentina

CNRT | CONTROL
DEL TRANSPORTE

Cantidad de lesionados y muertos – Total informado Interurbano y Urbano – Septiembre 2019 vs Septiembre 2020

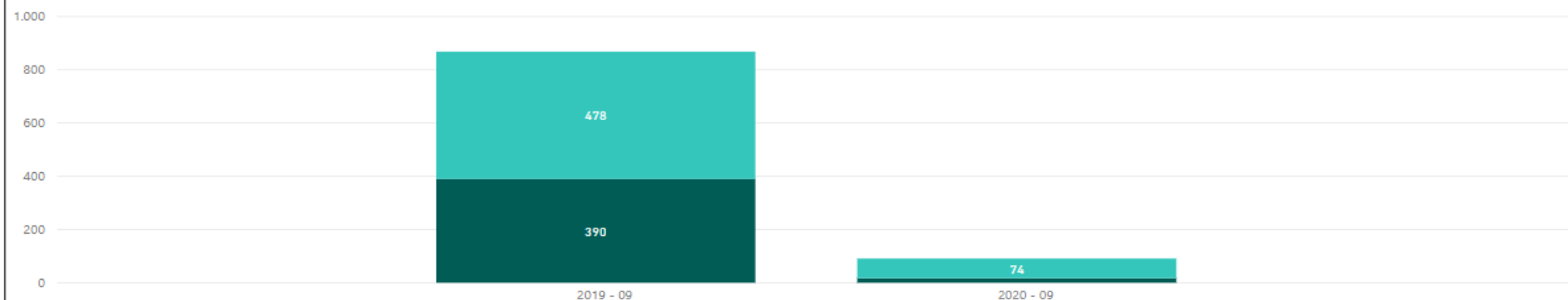
Muertos por año por mes (Total informado)

● Muertos JN ● Servicios ajenos a CNRT



Lesionados por año por mes (Total informado)

● Lesionados JN ● Servicios ajenos a CNRT

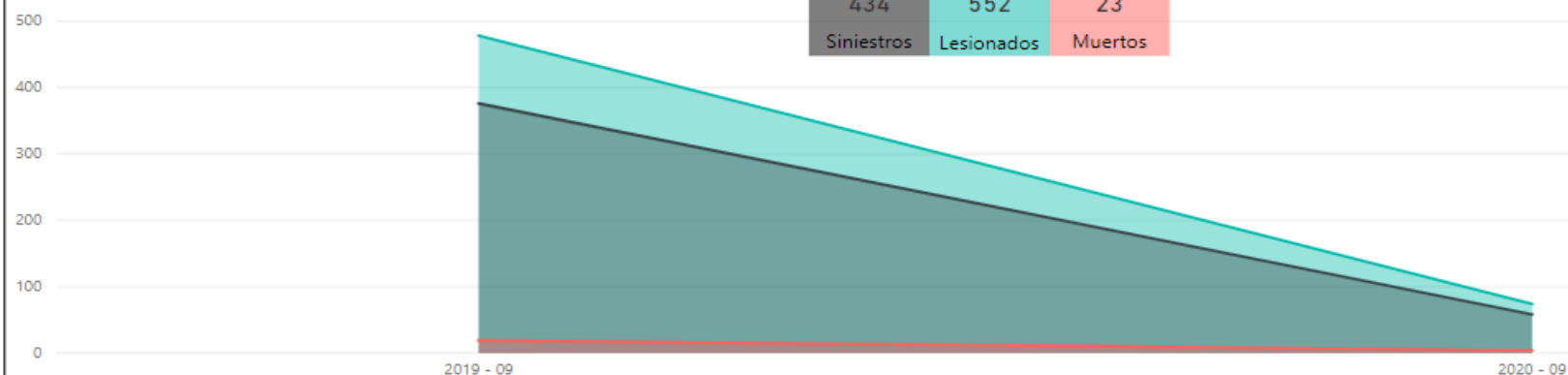


Siniestralidad total – Ajenos a CNRT vs Jurisdicción Nacional

Septiembre 2019 vs Septiembre 2020

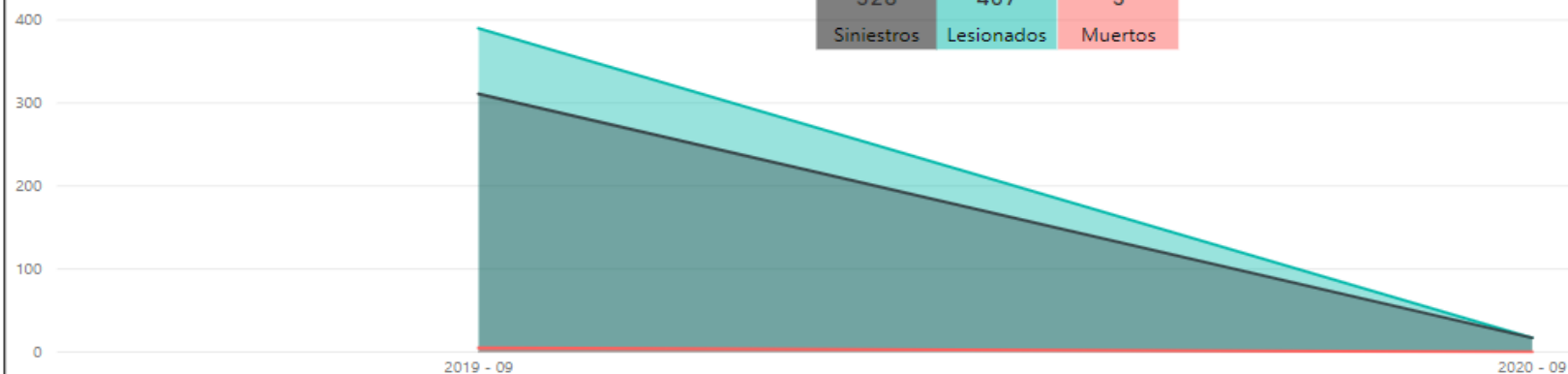
Siniestralidad por año por mes (Servicios ajenos a la CNRT)

● Lesionados ● Siniestros ● Muertos



Siniestralidad por año por mes (Servicios de Jurisdicción Nacional)

● Lesionados Totales ● Siniestros ● Muertos Totales




Siniestralidad total – Ajenos a CNRT vs Jurisdicción Nacional

Septiembre 2020

CNRT | CONTROL DEL TRANSPORTE


Siniestros - Muertos - Lesionados

Realizado el 19/10/2020
Datos al 30/09/2020

 Panel de Filtros


Siniestralidad por año por mes (Servicios ajenos a la CNRT)

● Lesionados ● Siniestros ● Muertos



Siniestralidad por año por mes (Servicios de Jurisdicción Nacional)

● Lesionados Totales ● Siniestros ● Muertos Totales



Ministerio de Transporte
Argentina


CNRT | CONTROL DEL TRANSPORTE

Siniestralidad total – Ajenos a CNRT vs Jurisdicción Nacional

Septiembre 2019


Siniestralidad por año por mes (Servicios ajenos a la CNRT)

● Lesionados ● Siniestros ● Muertos



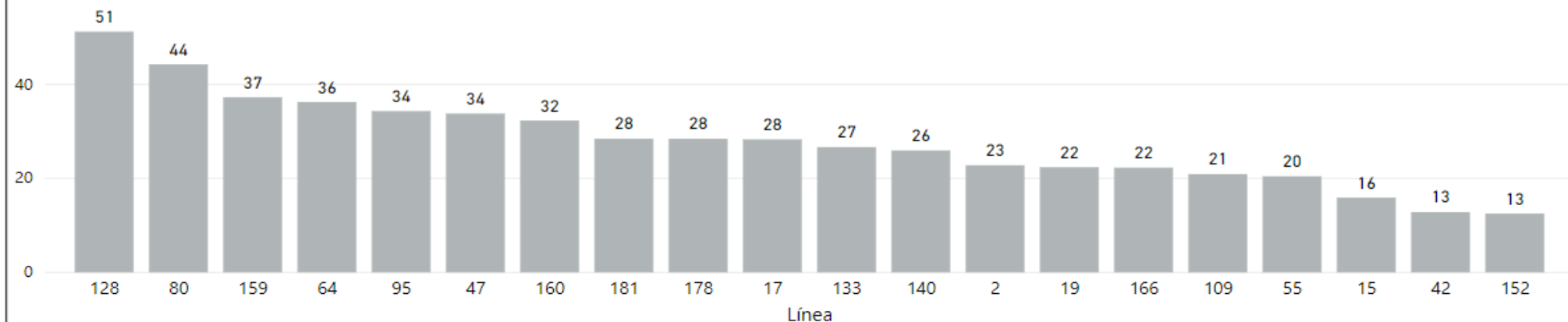
Siniestralidad por año por mes (Servicios de Jurisdicción Nacional)

● Lesionados Totales ● Siniestros ● Muertos Totales

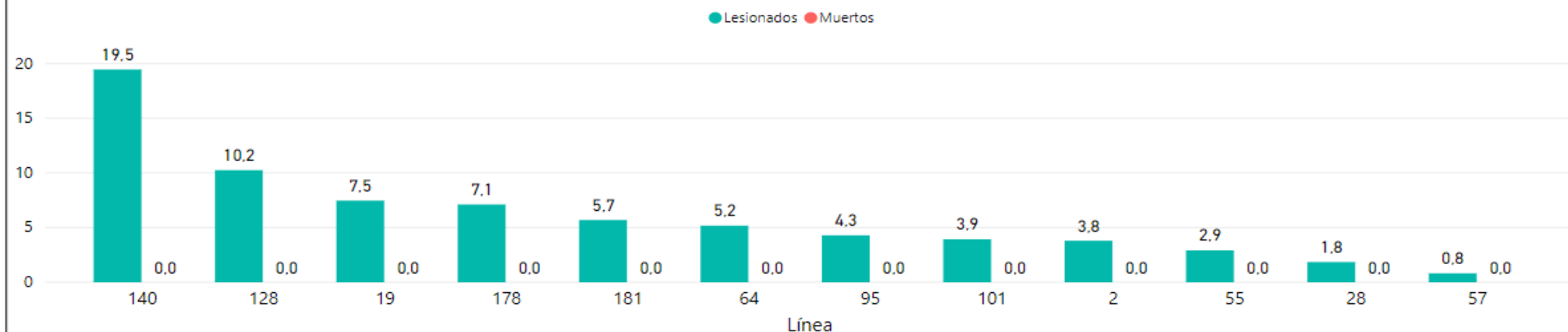


Siniestros, lesionados y muertos por millón de kilómetros Urbano – TOP 20 – Septiembre 2020

Top 20 Siniestros por Millón de Kilómetros



Top 20 Lesionados y Muertos por Millón de Kilómetros



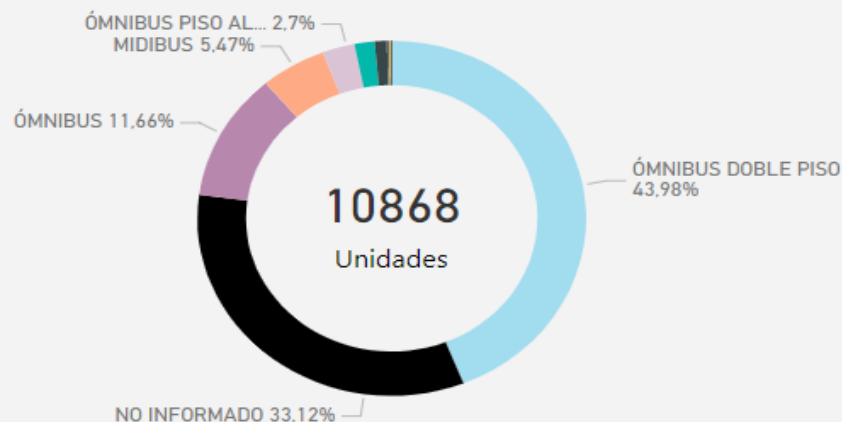
Siniestros graves, lesionados y muertos – Parque móvil por tipo de carrocería – Turismo – Interurbano – Septiembre 2020

CNRT | CONTROL DEL TRANSPORTE

Parque Móvil - Siniestros

Realizado el 19/10/2020
Datos al 30/09/2020

Parque Móvil



Año

2020

Mes

Septiembre

Tipo carrocería

Todas

Categoría técnica

Todas

Lesionados



0

Transportados

1

No Transportados

Siniestros Graves



1

Siniestros



1

Siniestros

Muertos

0

Muertos

0

Transportados

0

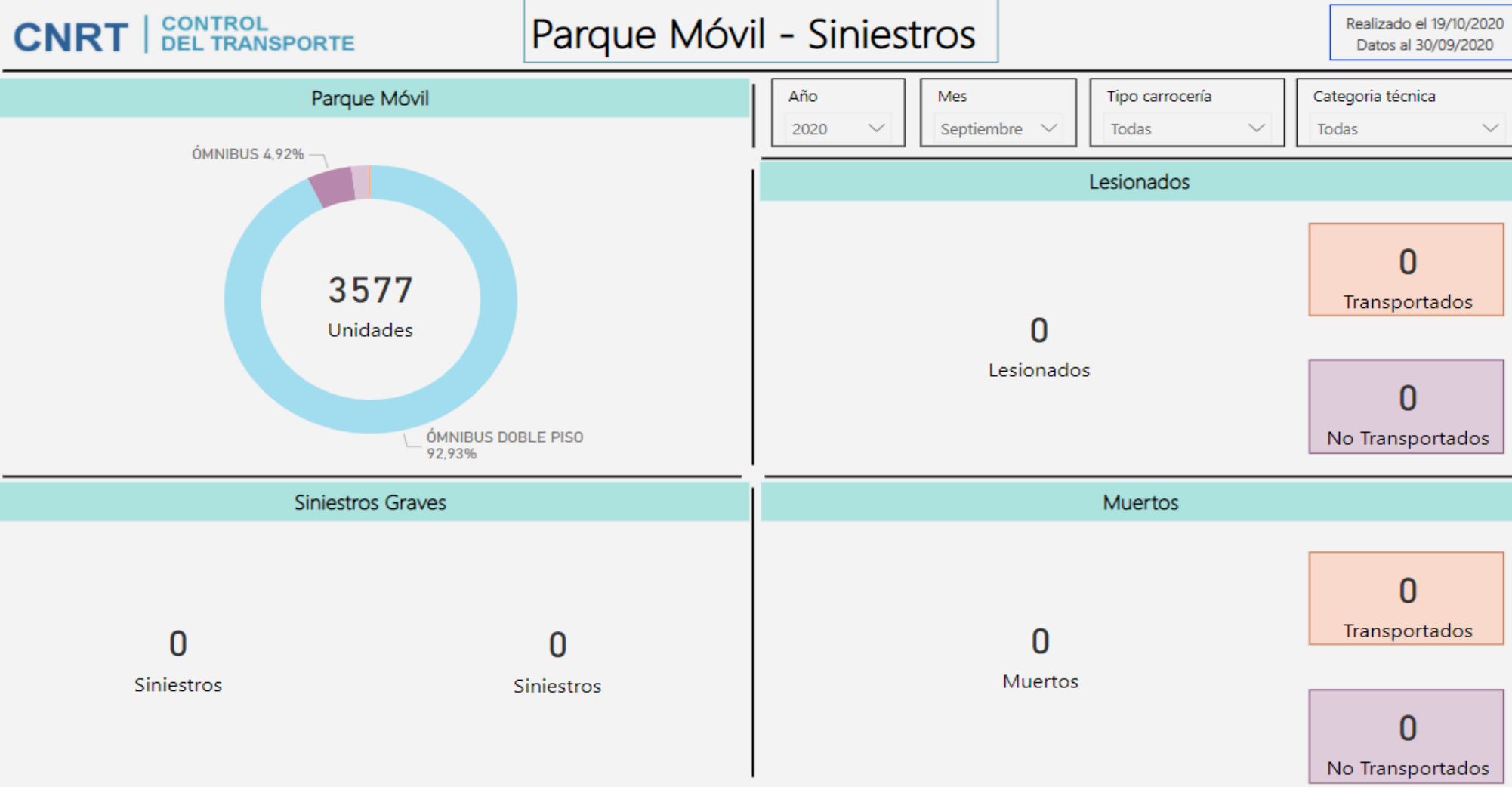
No Transportados



Ministerio de Transporte
Argentina

CNRT | CONTROL DEL TRANSPORTE

Siniestros graves, lesionados y muertos – Parque móvil por tipo de carrocería – Servicios regulares – Interurbano – Septiembre 2020



Lesionados y muertos transportados y no transportados por tipo de servicio – Urbano – Septiembre 2020

CNRT | CONTROL DEL TRANSPORTE

Realizado el 19/10/2020
Datos al 30/09/2020

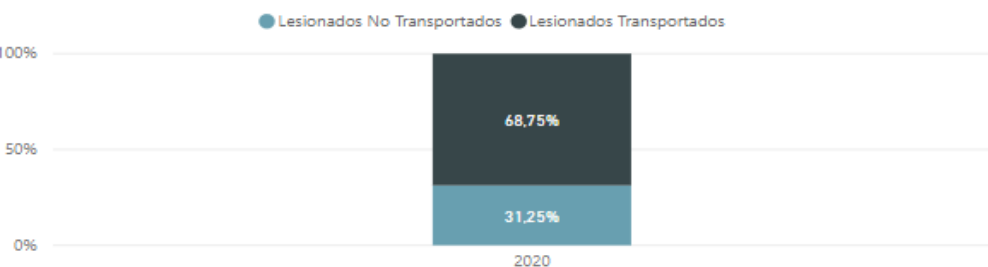
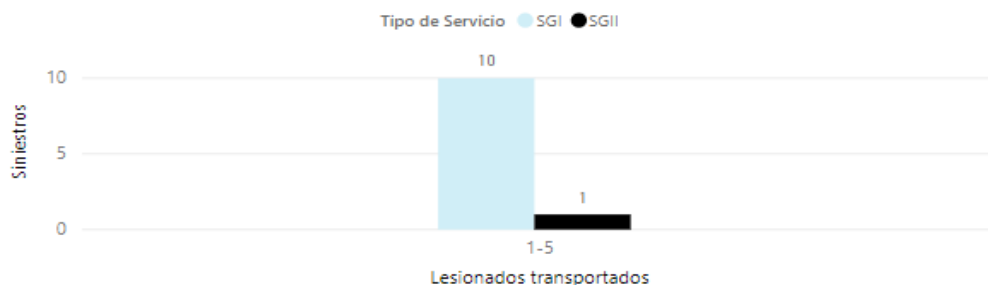
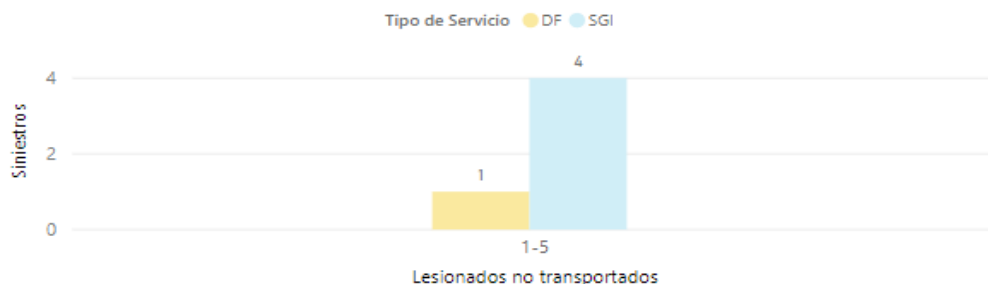
Siniestros - Urbano

Año
2020

Mes
Septiem...

Tipo de Servicio
Todas

Lesionados



Muertos

Siniestros

Muertos no transportados

Siniestros

Muertos transportados



Ministerio de Transporte
Argentina

CNRT | CONTROL DEL TRANSPORTE

Lesionados y muertos transportados y no transportados por tipo de servicio – SR y TU – Interurbano – Septiembre 2020

CNRT | CONTROL
DEL TRANSPORTE

Realizado el 19/10/2020
Datos al 30/09/2020

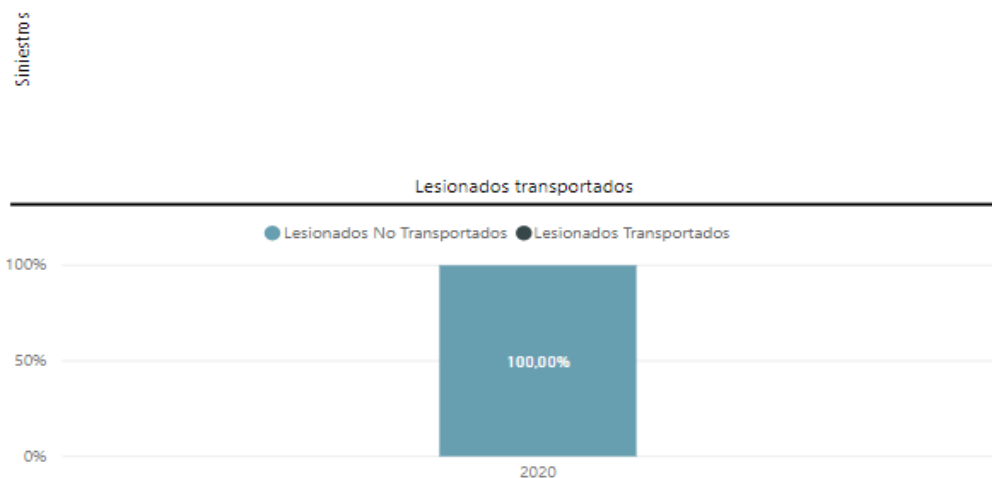
Siniestros - Interurbano

Año
2020

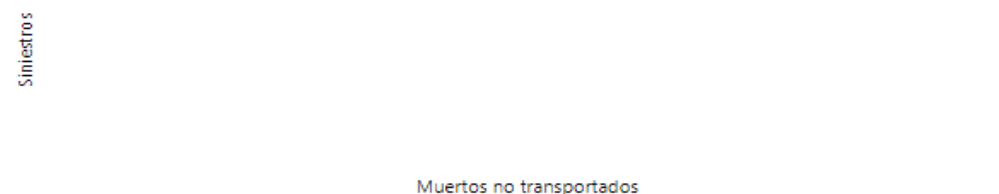
Mes
Septiem...

Tipo de Servicio
Todas

Lesionados



Muertos



Ministerio de Transporte
Argentina

CNRT | CONTROL
DEL TRANSPORTE

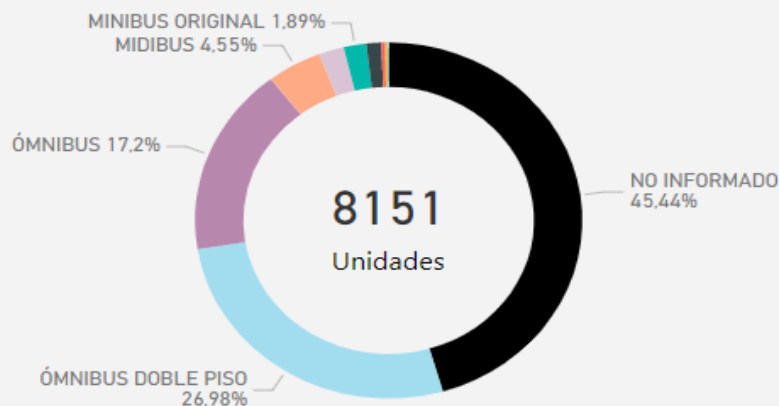
Siniestros graves, lesionados y muertos – Parque móvil por tipo de carrocería – Turismo – Interurbano – Septiembre 2019

CNRT | CONTROL DEL TRANSPORTE

Parque Móvil - Siniestros

Realizado el 19/10/2020
Datos al 30/09/2020

Parque Móvil



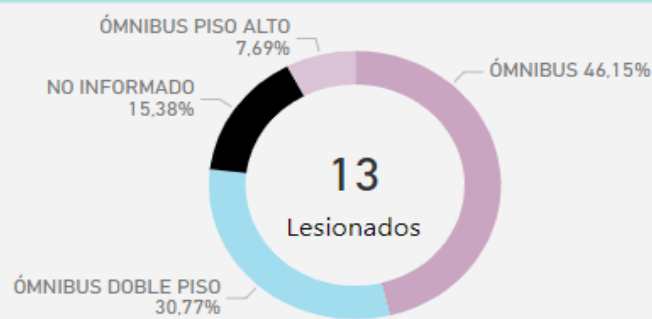
Año
2019

Mes
Septiembre

Tipo carrocería
Todas

Categoría técnica
Todas

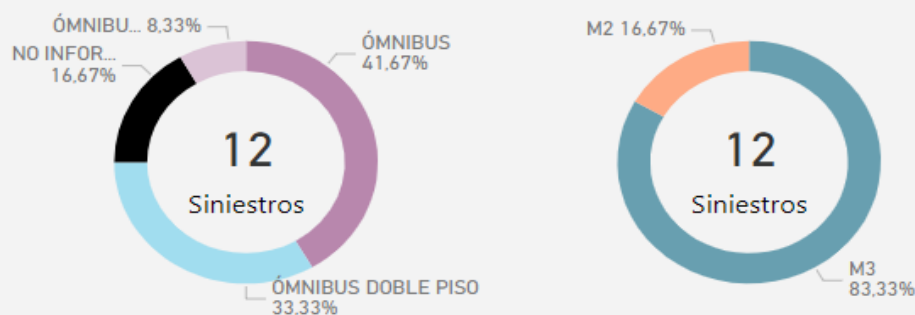
Lesionados



4
Transportados

9
No Transportados

Siniestros Graves



Muertos

0
Muertos

0
Transportados

0
No Transportados



Ministerio de Transporte
Argentina

CNRT | CONTROL DEL TRANSPORTE

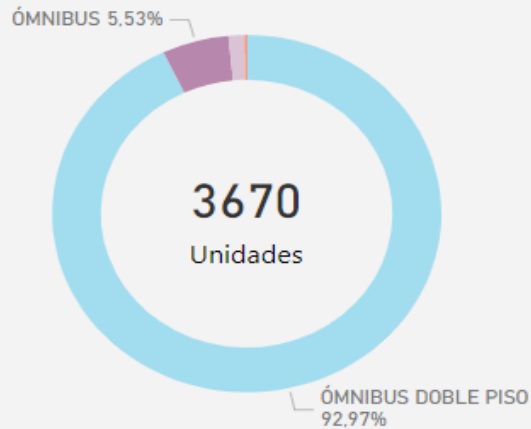
Siniestros graves, lesionados y muertos – Parque móvil por tipo de carrocería – Servicios regulares – Interurbano – Septiembre 2019

CNRT | CONTROL DEL TRANSPORTE

Parque Móvil - Siniestros

Realizado el 19/10/2020
Datos al 30/09/2020

Parque Móvil



3670
Unidades

Año
2019

Mes
Septiembre

Tipo carrocería
Todas

Categoría técnica
Todas

Lesionados



47
Lesionados

40

Transportados

7

No Transportados

Siniestros Graves



33
Siniestros



33
Siniestros

Muertos



2
Muertos

1

Transportados

1

No Transportados



Ministerio de Transporte
Argentina

CNRT | CONTROL DEL TRANSPORTE

Lesionados y muertos transportados y no transportados por tipo de servicio – Urbano – Septiembre 2019

CNRT | CONTROL DEL TRANSPORTE

Realizado el 19/10/2020
Datos al 30/09/2020

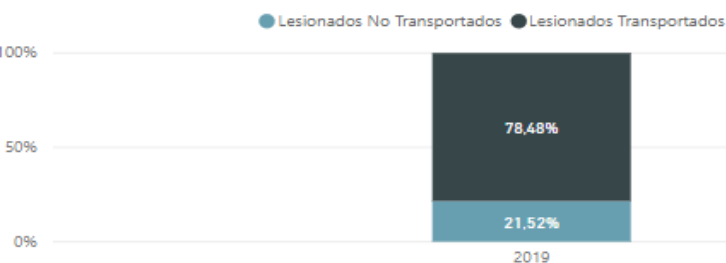
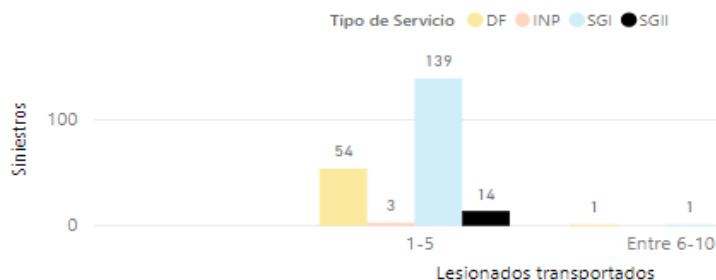
Siniestros - Urbano

Año
2019

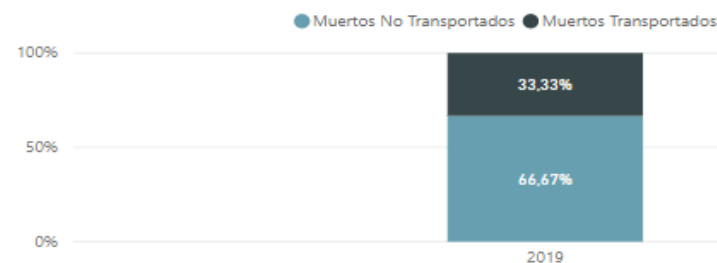
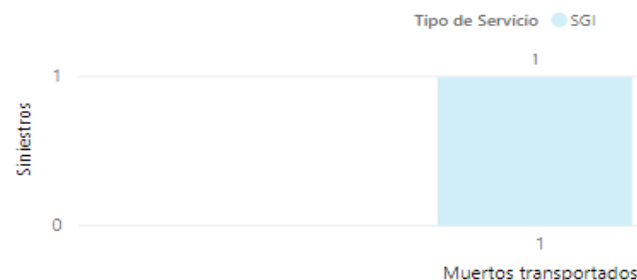
Mes
Septiem...

Tipo de Servicio
Todas

Lesionados



Muertos



Ministerio de Transporte
Argentina

CNRT | CONTROL DEL TRANSPORTE

Lesionados y muertos transportados y no transportados por tipo de servicio – SR y TU – Interurbano – Septiembre 2019

CNRT | CONTROL DEL TRANSPORTE

Realizado el 19/10/2020
Datos al 30/09/2020

Siniestros - Interurbano

Año
2019

Mes
Septiem...

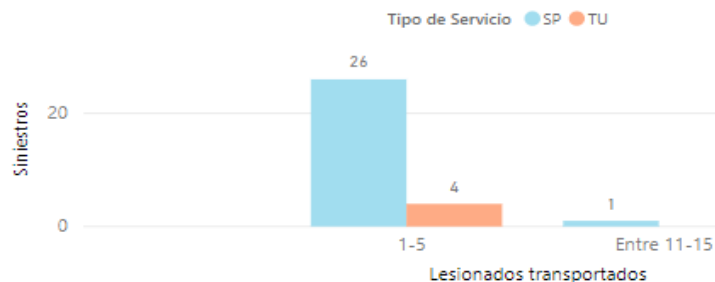
Tipo de Servicio
Todas

Lesionados


Tipo de Servicio ● SP ● TU



Tipo de Servicio ● SP ● TU




● Lesionados No Transportados ● Lesionados Transportados




Muertos


Tipo de Servicio ● SP



Tipo de Servicio ● SP



● Muertos No Transportados ● Muertos Transportados



Ministerio de Transporte
Argentina

CNRT | CONTROL DEL TRANSPORTE

Reporte estadístico Mensual – Aspectos a destacar

Si comparamos el mes de septiembre 2020 con el mismo período del año anterior se observa que la mortalidad en accidentes en transporte **Interurbano** decrecieron un 100%, ya que no se registraron personas fallecidas. En cuanto a los siniestros vemos que disminuyeron un 97,78% respecto del mismo período del año anterior y que los lesionados bajaron un 98,33%, ya que se registró 1 caso, comparados con 60 casos de septiembre de 2019.

En el transporte **Urbano** observamos que no se registraron fallecidos en el mes de análisis, lo que significa una disminución del 100%, mientras que los siniestros disminuyeron un 93,99% y los lesionados descendieron un 95,15% frente a igual período del año anterior, lo que representa un total de 314 casos menos.

Es de notar que los registros corresponden tanto al transporte habilitado, como a registros ajenos a la CNRT, por lo tanto se puede apreciar un registro completo respecto a la siniestralidad de dicho mes. También podemos percibir la siniestralidad acumulada a lo largo del año, entre el mes en cuestión y su mismo mes del año anterior, y a través de las distintas áreas que componen el mismo podemos apreciar las similitudes o diferencias que se encuentran en el total informado, es decir entre las categorías que pertenecen o no a la CNRT, tanto para urbano como para interurbano.

Esta baja significativa en la siniestralidad, es la consecuencia de la suspensión total de los servicios de transporte automotor de pasajeros interurbano, establecida en el Art. 2 de la Resolución 71/2020 del Ministerio de Transporte, en ocasión del aislamiento social preventivo y obligatorio decretado por el gobierno, por la pandemia mundial de Covid-19 (coronavirus).



Reporte estadístico Mensual – Aspectos a destacar

En el entendimiento de la complejidad que reviste la construcción de un dato certero vinculado a la siniestralidad en el transporte de pasajeros por automotor; se comenzó un trabajo conjunto con la Agencia Nacional de Seguridad Vial al cual se ha invitado a participar a la S.S.N. En este contexto, se ha compartido con dicha Agencia los datos disponibles en la CNRT con la finalidad de trabajar en conjunto y profundizar el recorte presentado en esta muestra.

A partir de ello, surgió la posibilidad que la ANSV ponga a disposición el sistema de registración de siniestros (SIGISVI), por lo que se está analizando la compatibilidad entre las variables solicitadas por CNRT, cuáles son requeridas obligatoriamente en SIGISVI y la factibilidad de desarrollo para la incorporación de las variables requeridas.





Argentina

Ministerio de Transporte