



**OBSERVATORIO**  
FEDERAL DE RECURSOS  
HUMANOS EN SALUD



Ministerio de Salud  
Presidencia de la Nación

# Residencias Nacionales

## SALUD MENTAL

**AÑO 2016**



**OBSERVATORIO**  
FEDERAL DE RECURSOS  
HUMANOS EN SALUD



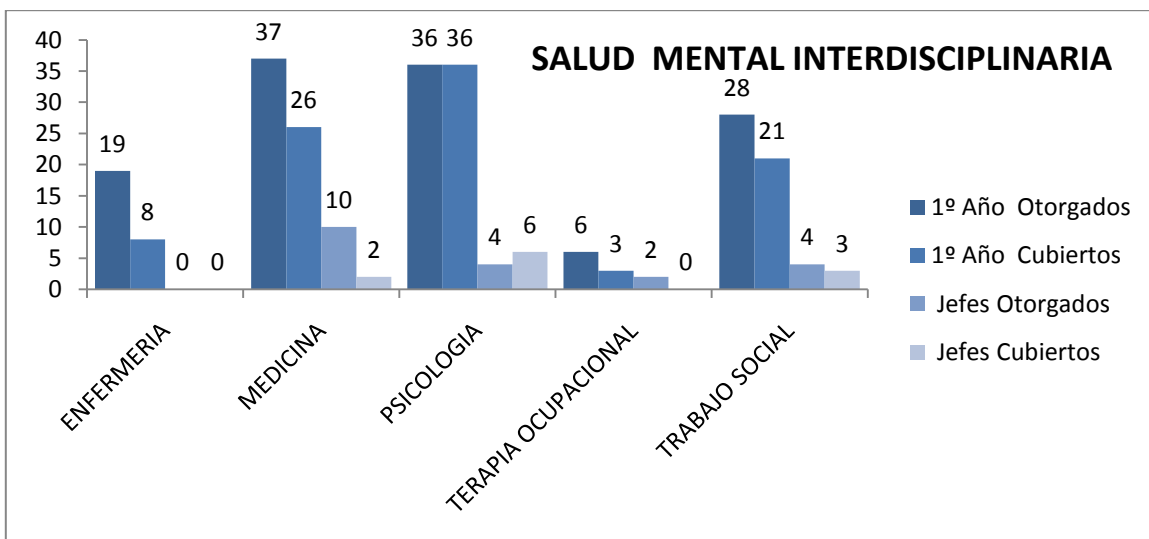
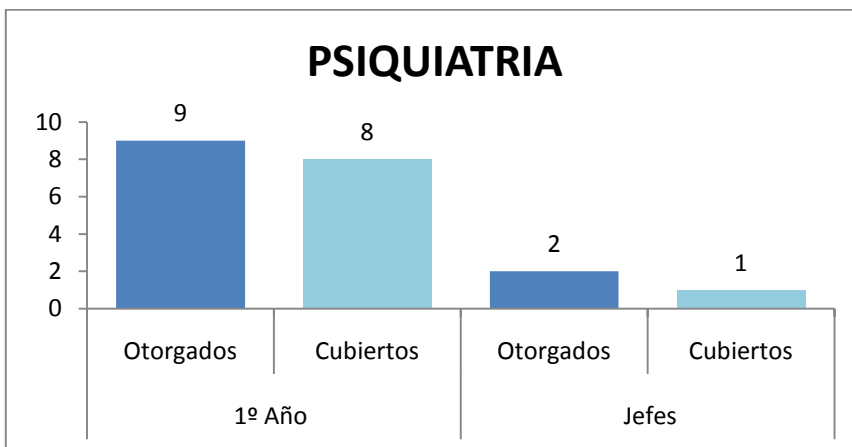
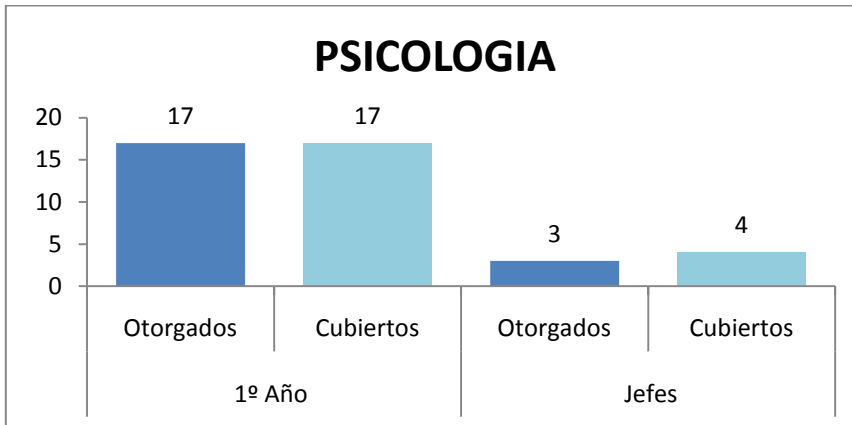
**Ministerio de Salud**  
**Presidencia de la Nación**

Las residencias del área de Salud Mental con financiamiento nacional, se componen de las siguientes especialidades: psiquiatría, psicología y la residencia interdisciplinaria de salud mental, dirigida a médicos/as, psicólogos/as, enfermeros/as, terapeutas ocupacionales y trabajadores/as sociales.

A continuación, se presentan datos de oferta y cobertura de vacantes, distribución provincial de cargos y datos demográficos de los residentes activos, para el año 2016.



Cargos otorgados y cubiertos para 1er año y jefatura de residentes en especialidades de Salud Mental, año 2016.





Residentes nacionales activos del área de Salud Mental según provincia de desempeño, año 2016.

Provincia	Especialidad	1° Año	2° Año	3° Año	4° Año	Jefe	Total general
Buenos Aires	PSICOLOGIA	3	3	3		1	10
	SALUD MENTAL - MEDICINA	2		2		1	5
	SALUD MENTAL - PSICOLOGIA	3	1	2		1	7
	SALUD MENTAL - TRABAJO SOCIAL		1	1		1	3
	SALUD MENTAL - TERAPIA OCUPACIONAL	1					1
<b>Total Buenos Aires</b>		<b>9</b>	<b>5</b>	<b>8</b>		<b>4</b>	<b>26</b>
C.A.B.A.	PSIQUIATRIA					1	1
	SALUD MENTAL - ENFERMERIA	2	1				3
	SALUD MENTAL - MEDICINA	3	5	4			12
	SALUD MENTAL - PSICOLOGIA	3	3	4			10
	SALUD MENTAL - TRABAJO SOCIAL	3	2	1			6
	SALUD MENTAL - TERAPIA OCUPACIONAL	2	1				3
<b>Total C.A.B.A.</b>		<b>13</b>	<b>12</b>	<b>9</b>		<b>1</b>	<b>35</b>
Catamarca	PSICOLOGIA		2			1	3
	SALUD MENTAL - ENFERMERIA	1					1
	SALUD MENTAL - PSICOLOGIA	3					3
	SALUD MENTAL - TRABAJO SOCIAL	2					2
<b>Total Catamarca</b>		<b>6</b>	<b>2</b>			<b>1</b>	<b>9</b>
Chaco	SALUD MENTAL - ENFERMERIA	2	2	4			8
	SALUD MENTAL - MEDICINA	2		4			6
	SALUD MENTAL - PSICOLOGIA	4	5	4			13
<b>Total Chaco</b>		<b>8</b>	<b>7</b>	<b>12</b>			<b>27</b>
Chubut	PSIQUIATRIA	1	1	1			3
	SALUD MENTAL - MEDICINA			1			1
	SALUD MENTAL - PSICOLOGIA	3	5	1			9
	SALUD MENTAL - TRABAJO SOCIAL	5	1	2		1	9
<b>Total Chubut</b>		<b>9</b>	<b>7</b>	<b>5</b>		<b>1</b>	<b>22</b>
Corrientes	SALUD MENTAL - MEDICINA		2	1	2		5
<b>Total Corrientes</b>			<b>2</b>	<b>1</b>	<b>2</b>		<b>5</b>
Entre Ríos	SALUD MENTAL - MEDICINA	5	5	4			14
	SALUD MENTAL - PSICOLOGIA	5	5	5			15
<b>Total Entre Ríos</b>		<b>10</b>	<b>10</b>	<b>9</b>			<b>29</b>
Jujuy	PSICOLOGIA	6	7	4			17
<b>Total Jujuy</b>		<b>6</b>	<b>7</b>	<b>4</b>			<b>17</b>
La Rioja	PSIQUIATRIA			1			1

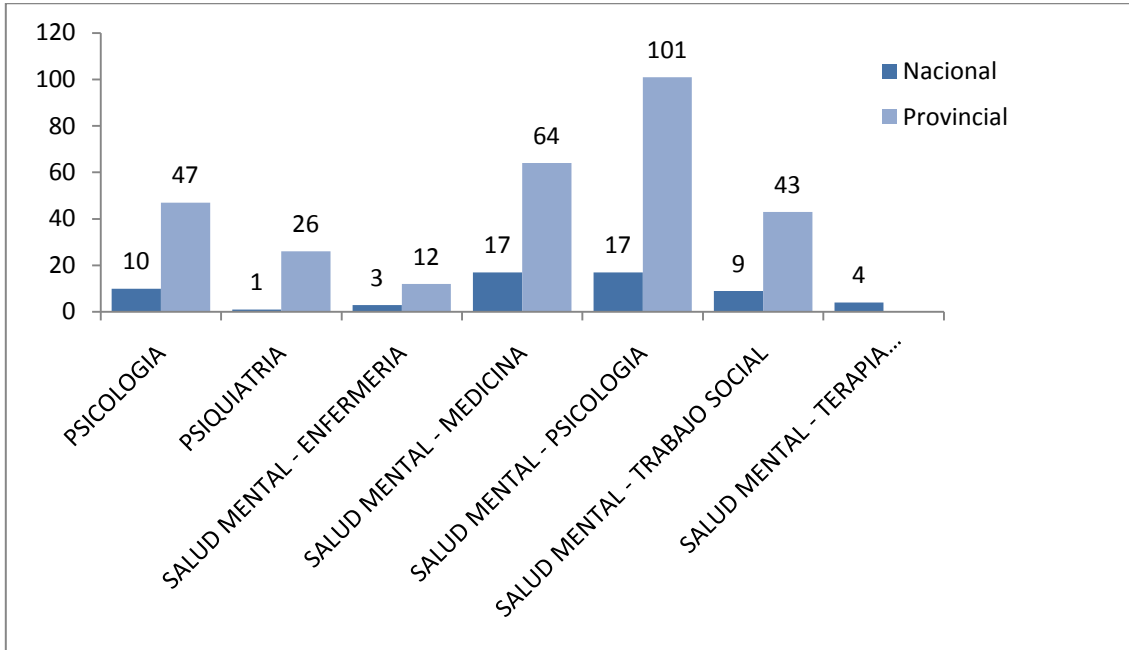


	SALUD MENTAL - MEDICINA		2	2		4	
	SALUD MENTAL - PSICOLOGIA	3	2	2	1	8	
	SALUD MENTAL - TRABAJO SOCIAL	2	3	1	1	7	
	<b>Total La Rioja</b>	<b>5</b>	<b>7</b>	<b>6</b>	<b>2</b>	<b>20</b>	
Mendoza	SALUD MENTAL - MEDICINA	4	5	9		18	
	SALUD MENTAL - PSICOLOGIA	4	5	7		16	
	SALUD MENTAL - TRABAJO SOCIAL		2	4		6	
	<b>Total Mendoza</b>	<b>8</b>	<b>12</b>	<b>20</b>		<b>40</b>	
Misiones	SALUD MENTAL - ENFERMERIA	2				2	
	SALUD MENTAL - MEDICINA	2	1			3	
	SALUD MENTAL - PSICOLOGIA	3	1	2	1	7	
	SALUD MENTAL - TRABAJO SOCIAL	3	1			4	
	<b>Total Misiones</b>	<b>10</b>	<b>3</b>	<b>2</b>	<b>1</b>	<b>16</b>	
Rio Negro	SALUD MENTAL - MEDICINA	3				3	
	SALUD MENTAL - PSICOLOGIA	3	6	6	2	17	
	SALUD MENTAL - TRABAJO SOCIAL	4	2	2		8	
	<b>Total Rio Negro</b>	<b>10</b>	<b>8</b>	<b>8</b>	<b>2</b>	<b>28</b>	
Salta	SALUD MENTAL - ENFERMERIA			1		1	
	SALUD MENTAL - MEDICINA			1		1	
	SALUD MENTAL - PSICOLOGIA	1	1	1	1	4	
	SALUD MENTAL - TRABAJO SOCIAL	1	1	1		3	
	<b>Total Salta</b>	<b>2</b>	<b>2</b>	<b>4</b>	<b>1</b>	<b>9</b>	
San Juan	PSICOLOGIA	2	3	2	1	8	
	PSIQUIATRIA	2	2	2		6	
	<b>Total San Juan</b>	<b>4</b>	<b>5</b>	<b>4</b>	<b>1</b>	<b>14</b>	
Santa Fe	SALUD MENTAL - MEDICINA	3	3	2	1	9	
	SALUD MENTAL - PSICOLOGIA	3	3	3		9	
	SALUD MENTAL - TRABAJO SOCIAL	1	2	1		4	
	<b>Total Santa Fe</b>	<b>7</b>	<b>8</b>	<b>6</b>	<b>1</b>	<b>22</b>	
Tucumán	PSICOLOGIA	6	6	6	1	19	
	PSIQUIATRIA	5	6	5		16	
	<b>Total Tucumán</b>	<b>11</b>	<b>12</b>	<b>11</b>	<b>1</b>	<b>35</b>	
<b>Total general</b>		<b>118</b>	<b>109</b>	<b>109</b>	<b>2</b>	<b>16</b>	<b>354</b>

Fuente: Base de datos de Residencias de la Dirección Nacional de Capital Humano y Salud Ocupacional, Ministerio de Salud.



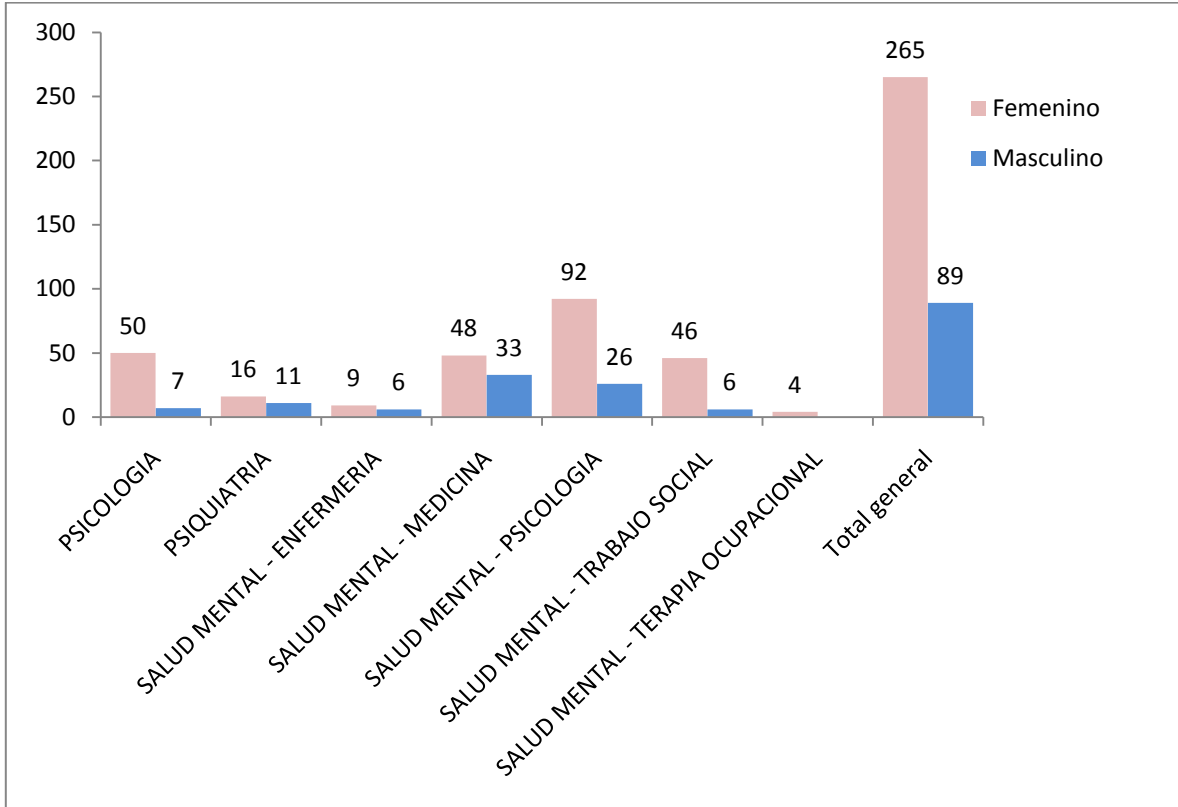
Residentes nacionales activos del área de Salud Mental según tipo de dependencia, año 2016.



Fuente: Base de datos de Residencias de la Dirección Nacional de Capital Humano y Salud Ocupacional, Ministerio de Salud.



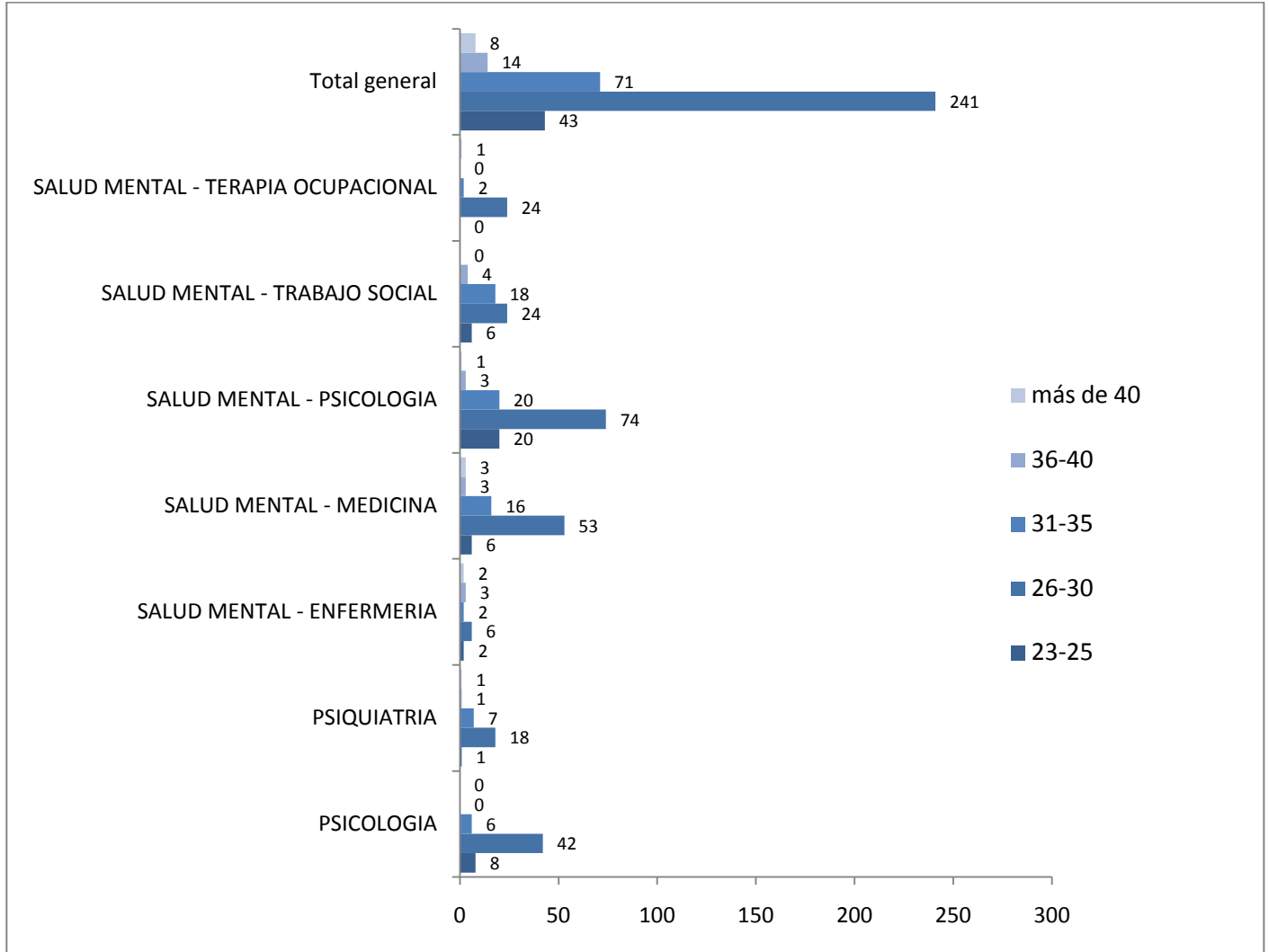
Residentes nacionales activos del área de Salud Mental por sexo, año 2016.



Fuente: Base de datos de Residencias de la Dirección Nacional de Capital Humano y Salud Ocupacional, Ministerio de Salud.



Residentes nacionales activos del área de Salud Mental por edad, año 2016.



Fuente: Base de datos de Residencias de la Dirección Nacional de Capital Humano y Salud Ocupacional, Ministerio de Salud.